



CMB
PODER LEGISLATIVO

CÂMARA MUNICIPAL DE BELÉM

RELATORIO MENSAL DE ACOMPANHAMENTO DOS PROGRAMAS E AÇÕES COM AS METAS REALIZADAS

PROGRAMA: MANUTENÇÃO DA ADMINISTRAÇÃO - PORDER LEGISLATIVO

PROJETO ATIVIDADE: 2173 OPERACIONALIZAÇÃO DAS AÇÕES ADMINISTRATIVAS

DESCRIÇÃO: O Projeto tem como finalidade de atender a todas as despesas administrativas de consumo em geral e com demais entidades empresariais por aquisição direta ou por assinatura contratual, que promovam melhorias administrativas.

Exercício de:2026

Período: **MARÇO**

| Dotação Orçamentária | Descrição da Dotação Orçamentária | Até o Período | | | | | | No Período | | | | Saldo Orc. Restante |
|--------------------------|---|---------------|---------------|-----------|---------------|------------------|---------------|------------|--------------|--------------|--------------|---------------------|
| | | Orçado | Total | Bloqueado | Empenhado | Liquidado | Pago | Bloqueado | Empenhado | Liquidado | Pago | Saldo a Pagar |
| | | Alterações | | | | Saldo a Liquidar | Consignado | | | | Consignado | |
| 1.01.11.01.031.0008.2173 | OPERACIONALIZAÇÃO DAS AÇÕES ADMINISTRATIVAS | 39.213.540,00 | 38.525.840,00 | 0,00 | 32.458.323,62 | 11.293.990,67 | 11.215.609,00 | 0,00 | 3.280.343,03 | 4.186.632,13 | 4.132.056,49 | 6.067.516,38 |
| | | -687.700,00 | | | | 21.164.332,95 | 0,00 | | | | 0,00 | 21.242.714,62 |
| 3.3.90.14.00 | DIÁRIAS - CIVIL | | | | | | | | | | | |
| 1501000000 | RECURSOS ORDINÁRIOS/ADM.DIRETA | 30.000,00 | 30.000,00 | 0,00 | 0,00 | 0,00 | 0,00 | 0,00 | 0,00 | 0,00 | 0,00 | 30.000,00 |
| | | 0,00 | | | | 0,00 | 0,00 | | | | 0,00 | 0,00 |
| | 999 APLICAÇÕES GERAIS | | | | | | | | | | | |
| 3.3.90.30.00 | MATERIAL DE CONSUMO | | | | | | | | | | | |
| 1501000000 | RECURSOS ORDINÁRIOS/ADM.DIRETA | 300.000,00 | 300.000,00 | 0,00 | 23.620,00 | 12.500,00 | 12.500,00 | 0,00 | 7.000,00 | 7.000,00 | 7.000,00 | 276.380,00 |
| | | 0,00 | | | | 11.120,00 | 0,00 | | | | 0,00 | 11.120,00 |
| | 999 APLICAÇÕES GERAIS | | | | | | | | | | | |
| 3.3.90.32.00 | MATERIAL, BEM OU SERVIÇO PARA DISTRIBUIÇÃO GRATUITA | | | | | | | | | | | |
| 1501000000 | RECURSOS ORDINÁRIOS/ADM.DIRETA | 10.000,00 | 10.000,00 | 0,00 | 0,00 | 0,00 | 0,00 | 0,00 | 0,00 | 0,00 | 0,00 | 10.000,00 |
| | | 0,00 | | | | 0,00 | 0,00 | | | | 0,00 | 0,00 |
| | 999 APLICAÇÕES GERAIS | | | | | | | | | | | |
| 3.3.90.33.00 | PASSAGENS E DESPESAS COM LOCOMOÇÃO | | | | | | | | | | | |
| 1501000000 | RECURSOS ORDINÁRIOS/ADM.DIRETA | 30.000,00 | 30.000,00 | 0,00 | 0,00 | 0,00 | 0,00 | 0,00 | 0,00 | 0,00 | 0,00 | 30.000,00 |
| | | 0,00 | | | | 0,00 | 0,00 | | | | 0,00 | 0,00 |
| | 999 APLICAÇÕES GERAIS | | | | | | | | | | | |
| 3.3.90.35.00 | SERVIÇOS DE CONSULTORIA | | | | | | | | | | | |
| 1501000000 | RECURSOS ORDINÁRIOS/ADM.DIRETA | 10.000,00 | 10.000,00 | 0,00 | 0,00 | 0,00 | 0,00 | 0,00 | 0,00 | 0,00 | 0,00 | 10.000,00 |
| | | 0,00 | | | | 0,00 | 0,00 | | | | 0,00 | 0,00 |
| | 999 APLICAÇÕES GERAIS | | | | | | | | | | | |
| 3.3.90.36.00 | OUTROS SERVIÇOS DE TERCEIROS - PESSOA FÍSICA | | | | | | | | | | | |
| 1501000000 | RECURSOS ORDINÁRIOS/ADM.DIRETA | 240.000,00 | 240.000,00 | 0,00 | 157.200,00 | 56.400,00 | 56.400,00 | 0,00 | 30.000,00 | 19.200,00 | 19.200,00 | 82.800,00 |
| | | 0,00 | | | | 100.800,00 | 0,00 | | | | 0,00 | 100.800,00 |
| | 999 APLICAÇÕES GERAIS | | | | | | | | | | | |
| 3.3.90.39.00 | OUTROS SERVIÇOS DE TERCEIROS - PESSOA JURÍDICA | | | | | | | | | | | |
| 1501000000 | RECURSOS ORDINÁRIOS/ADM.DIRETA | 31.692.355,20 | 33.430.521,20 | 0,00 | 28.755.648,60 | 8.183.082,95 | 8.112.785,23 | 0,00 | 3.131.649,89 | 3.908.558,66 | 3.857.230,84 | 4.674.872,60 |
| | | 1.738.166,00 | | | | 20.572.565,65 | 0,00 | | | | 0,00 | 20.642.863,37 |
| | 999 APLICAÇÕES GERAIS | | | | | | | | | | | |
| 1751000000 | RECURSOS ORDINÁRIOS COSIP-CONTRIB ILUMINAÇÃO PÚBLICA DREM/ADM. DIRETA | 3.169.318,80 | 3.169.318,80 | 0,00 | 3.169.318,80 | 2.713.865,10 | 2.705.781,15 | 0,00 | 0,00 | 142.793,93 | 139.546,11 | 0,00 |
| | | 0,00 | | | | 455.453,70 | 0,00 | | | | 0,00 | 463.537,65 |
| | 999 APLICAÇÕES GERAIS | | | | | | | | | | | |
| 3.3.90.47.00 | OBRIGAÇÕES TRIBUTÁRIAS E CONTRIBUTIVAS | | | | | | | | | | | |

Este relatório foi configurado na coluna no período para calcular somente estornos de transações que ocorreram no período. Desta forma estornos de transações que ocorreram anterior a este período não serão computadas.



CMB
PODER LEGISLATIVO

CÂMARA MUNICIPAL DE BELÉM

RELATORIO MENSAL DE ACOMPANHAMENTO DOS PROGRAMAS E AÇÕES COM AS METAS REALIZADAS

PROGRAMA: MANUTENÇÃO DA ADMINISTRAÇÃO - PORDER LEGISLATIVO

PROJETO ATIVIDADE: 2173 OPERACIONALIZAÇÃO DAS AÇÕES ADMINISTRATIVAS

DESCRIÇÃO: O Projeto tem como finalidade de atender a todas as despesas administrativas de consumo em geral e com demais entidades empresariais por aquisição direta ou por assinatura contratual, que promovam melhorias administrativas.

Exercício de:2026

Período: **MARÇO**

| Dotação Orçamentária | Descrição da Dotação Orçamentária | Até o Período | | | | | | No Período | | | | Saldo Orc. Restante |
|--------------------------|-----------------------------------|----------------------|----------------------|-------------|----------------------|----------------------|----------------------|-------------|---------------------|---------------------|---------------------|----------------------|
| | | Orçado | Total | Bloqueado | Empenhado | Liquidado | Pago | Bloqueado | Empenhado | Liquidado | Pago | Saldo a Pagar |
| | | Alterações | | | | Saldo a Liquidar | Consignado | | | | Consignado | |
| 1501000000 | RECURSOS | 300.000,00 | 300.000,00 | 0,00 | 19.991,96 | 19.991,96 | 19.991,96 | 0,00 | 2.785,18 | 2.785,18 | 2.785,18 | 280.008,04 |
| | ORDINÁRIOS/ADM.DIRETA | 0,00 | | | | 0,00 | 0,00 | | | | 0,00 | 0,00 |
| 999 | APLICAÇÕES GERAIS | | | | | | | | | | | |
| 3.3.90.49.00 | AUXÍLIO-TRANSPORTE | | | | | | | | | | | |
| 1501000000 | RECURSOS | 1.000.000,00 | 1.000.000,00 | 0,00 | 332.544,26 | 308.150,66 | 308.150,66 | 0,00 | 108.907,96 | 106.294,36 | 106.294,36 | 667.455,74 |
| | ORDINÁRIOS/ADM.DIRETA | 0,00 | | | | 24.393,60 | 0,00 | | | | 0,00 | 24.393,60 |
| 999 | APLICAÇÕES GERAIS | | | | | | | | | | | |
| 3.3.90.92.00 | DESPESAS DE EXERCÍCIOS ANTERIORES | | | | | | | | | | | |
| 1501000000 | RECURSOS | 2.425.866,00 | 0,00 | 0,00 | 0,00 | 0,00 | 0,00 | 0,00 | 0,00 | 0,00 | 0,00 | 0,00 |
| | ORDINÁRIOS/ADM.DIRETA | -2.425.866,00 | | | | 0,00 | 0,00 | | | | 0,00 | 0,00 |
| 999 | APLICAÇÕES GERAIS | | | | | | | | | | | |
| 3.3.90.93.00 | INDENIZAÇÕES E RESTITUIÇÕES | | | | | | | | | | | |
| 1501000000 | RECURSOS | 5.000,00 | 5.000,00 | 0,00 | 0,00 | 0,00 | 0,00 | 0,00 | 0,00 | 0,00 | 0,00 | 5.000,00 |
| | ORDINÁRIOS/ADM.DIRETA | 0,00 | | | | 0,00 | 0,00 | | | | 0,00 | 0,00 |
| 999 | APLICAÇÕES GERAIS | | | | | | | | | | | |
| 4.4.90.92.00 | DESPESAS DE EXERCÍCIOS ANTERIORES | | | | | | | | | | | |
| 1501000000 | RECURSOS | 1.000,00 | 1.000,00 | 0,00 | 0,00 | 0,00 | 0,00 | 0,00 | 0,00 | 0,00 | 0,00 | 1.000,00 |
| | ORDINÁRIOS/ADM.DIRETA | 0,00 | | | | 0,00 | 0,00 | | | | 0,00 | 0,00 |
| 999 | APLICAÇÕES GERAIS | | | | | | | | | | | |
| Total da Unidade: | | 39.213.540,00 | 38.525.840,00 | 0,00 | 32.458.323,62 | 11.293.990,67 | 11.215.609,00 | 0,00 | 3.280.343,03 | 4.186.632,13 | 4.132.056,49 | 6.067.516,38 |
| | | -687.700,00 | | | | 21.164.332,95 | 0,00 | | | | 0,00 | 21.242.714,62 |
| | Total do Orgão: | 39.213.540,00 | 38.525.840,00 | 0,00 | 32.458.323,62 | 11.293.990,67 | 11.215.609,00 | 0,00 | 3.280.343,03 | 4.186.632,13 | 4.132.056,49 | 6.067.516,38 |
| | | -687.700,00 | | | | 21.164.332,95 | 0,00 | | | | 0,00 | 21.242.714,62 |
| | Total Geral: | 39.213.540,00 | 38.525.840,00 | 0,00 | 32.458.323,62 | 11.293.990,67 | 11.215.609,00 | 0,00 | 3.280.343,03 | 4.186.632,13 | 4.132.056,49 | 6.067.516,38 |
| | | -687.700,00 | | | | 21.164.332,95 | 0,00 | | | | 0,00 | 21.242.714,62 |

Este relatório foi configurado na coluna no período para calcular somente estornos de transações que ocorreram no período. Desta forma estornos de transações que ocorreram anterior a este período não serão computadas.



CMB
PODER LEGISLATIVO

CÂMARA MUNICIPAL DE BELÉM

RELATORIO MENSAL DE ACOMPANHAMENTO DOS PROGRAMAS E AÇÕES COM AS METAS REALIZADAS

PROGRAMA - MANUTENÇÃO DA ADMINISTRAÇÃO PORDER LEGISLATIVO

PROJETO ATIVIDADE: 2172 ENCARGOS COM ÁGUA, LUZ,TELEFONE E INTERNERT

DESCRIÇÃO: O programa tem a finalidade de gerir os gasto com o de fornecimento de água e esgoto pela cosampa, bem como outras despesas administrativas, fixas de energia elétrica, telefonia fixa e planos de internet.

Exercício de:2026

Período: **MARÇO**

| Dotação Orçamentária | Descrição da Dotação Orçamentária | Até o Período | | | | | | No Período | | | | Saldo Orc. Restante |
|--------------------------|--|-------------------|-------------------|-------------|-------------------|-------------------|------------------|-------------|-----------------|------------------|------------------|---------------------|
| | | Orçado | Total | Bloqueado | Empenhado | Liquidado | Pago | Bloqueado | Empenhado | Liquidado | Pago | Saldo a Pagar |
| | | Alterações | | | | Saldo a Liquidar | Consignado | | | | Consignado | |
| 1.01.11.01.031.0008.2172 | ENCARGOS COM PAGAMENTO DE ÁGUA, LUZ E TELEFONE | 550.000,00 | 550.000,00 | 0,00 | 347.618,66 | 90.052,71 | 90.052,71 | 0,00 | 7.061,66 | 45.671,28 | 45.671,28 | 202.381,34 |
| | | 0,00 | | | | 257.565,95 | 0,00 | | | | 0,00 | 257.565,95 |
| 3.3.90.39.00 | OUTROS SERVIÇOS DE TERCEIROS - PESSOA JURÍDICA | | | | | | | | | | | |
| 1501000000 | RECURSOS ORDINÁRIOS/ADM.DIRETA | 500.000,00 | 500.000,00 | 0,00 | 347.618,66 | 90.052,71 | 90.052,71 | 0,00 | 7.061,66 | 45.671,28 | 45.671,28 | 152.381,34 |
| | | 0,00 | | | | 257.565,95 | 0,00 | | | | 0,00 | 257.565,95 |
| 999 | APLICAÇÕES GERAIS | | | | | | | | | | | |
| 3.3.90.92.00 | DESPESAS DE EXERCÍCIOS ANTERIORES | | | | | | | | | | | |
| 1501000000 | RECURSOS ORDINÁRIOS/ADM.DIRETA | 50.000,00 | 50.000,00 | 0,00 | 0,00 | 0,00 | 0,00 | 0,00 | 0,00 | 0,00 | 0,00 | 50.000,00 |
| | | 0,00 | | | | 0,00 | 0,00 | | | | 0,00 | 0,00 |
| 999 | APLICAÇÕES GERAIS | | | | | | | | | | | |
| Total da Unidade: | | 550.000,00 | 550.000,00 | 0,00 | 347.618,66 | 90.052,71 | 90.052,71 | 0,00 | 7.061,66 | 45.671,28 | 45.671,28 | 202.381,34 |
| | | 0,00 | | | | 257.565,95 | 0,00 | | | | 0,00 | 257.565,95 |
| | Total do Orgão: | 550.000,00 | 550.000,00 | 0,00 | 347.618,66 | 90.052,71 | 90.052,71 | 0,00 | 7.061,66 | 45.671,28 | 45.671,28 | 202.381,34 |
| | | 0,00 | | | | 257.565,95 | 0,00 | | | | 0,00 | 257.565,95 |
| | Total Geral: | 550.000,00 | 550.000,00 | 0,00 | 347.618,66 | 90.052,71 | 90.052,71 | 0,00 | 7.061,66 | 45.671,28 | 45.671,28 | 202.381,34 |
| | | 0,00 | | | | 257.565,95 | 0,00 | | | | 0,00 | 257.565,95 |

Este relatório foi configurado na coluna no período para calcular somente estornos de transações que ocorreram no período. Desta forma estornos de transações que ocorreram anterior a este período não serão computadas.



CMB
PODER LEGISLATIVO

CÂMARA MUNICIPAL DE BELÉM

RELATORIO MENSAL DE ACOMPANHAMENTO DOS PROGRAMAS E AÇÕES COM AS METAS REALIZADAS

PROGRAMA - MANUTENÇÃO DA ADMINISTRAÇÃO PORDER LEGISLATIVO

PROJETO ATIVIDADE: 2171 DESENVOLVIMENTO DOS RECURSOS HUMANOS

Descrição: Promover atividades curriculares no treinamento e aperfeiçoamento dos servidores de carreira da CMB, na participação de cursos.

Exercício de:2026

Período: **MARÇO**

| Dotação Orçamentária | Descrição da Dotação Orçamentária | Até o Período | | | | | | No Período | | | | Saldo Orc. Restante |
|--------------------------|--|---------------------------------|------------------|-------------|-------------|----------------------------|----------------------------|-------------|-------------|-------------|----------------------------|---------------------------------|
| | | Orçado | Total | Bloqueado | Empenhado | Liquidado | Pago | Bloqueado | Empenhado | Liquidado | Pago | Saldo a Pagar |
| | | Alterações | | | | Saldo a Liquidar | Consignado | | | | Consignado | |
| 1.01.11.01.031.0008.2171 | DESENVOLVIMENTO E ADMINISTRAÇÃO DOS RECURSOS HUMANOS | 15.000,00 0,00 | 15.000,00 | 0,00 | 0,00 | 0,00 0,00 | 0,00 0,00 | 0,00 | 0,00 | 0,00 | 0,00 0,00 | 15.000,00 0,00 |
| 3.3.90.36.00 | OUTROS SERVIÇOS DE TERCEIROS - PESSOA FÍSICA | | | | | | | | | | | |
| 1501000000 | RECURSOS ORDINÁRIOS/ADM.DIRETA | 5.000,00 0,00 | 5.000,00 | 0,00 | 0,00 | 0,00 0,00 | 0,00 0,00 | 0,00 | 0,00 | 0,00 | 0,00 0,00 | 5.000,00 0,00 |
| 999 | APLICAÇÕES GERAIS | | | | | | | | | | | |
| 3.3.90.39.00 | OUTROS SERVIÇOS DE TERCEIROS - PESSOA JURÍDICA | | | | | | | | | | | |
| 1501000000 | RECURSOS ORDINÁRIOS/ADM.DIRETA | 10.000,00 0,00 | 10.000,00 | 0,00 | 0,00 | 0,00 0,00 | 0,00 0,00 | 0,00 | 0,00 | 0,00 | 0,00 0,00 | 10.000,00 0,00 |
| 999 | APLICAÇÕES GERAIS | | | | | | | | | | | |
| Total da Unidade: | | 15.000,00 0,00 | 15.000,00 | 0,00 | 0,00 | 0,00 0,00 | 0,00 0,00 | 0,00 | 0,00 | 0,00 | 0,00 0,00 | 15.000,00 0,00 |
| Total do Orgão: | | 15.000,00 0,00 | 15.000,00 | 0,00 | 0,00 | 0,00 0,00 | 0,00 0,00 | 0,00 | 0,00 | 0,00 | 0,00 0,00 | 15.000,00 0,00 |
| Total Geral: | | 15.000,00 0,00 | 15.000,00 | 0,00 | 0,00 | 0,00 0,00 | 0,00 0,00 | 0,00 | 0,00 | 0,00 | 0,00 0,00 | 15.000,00 0,00 |

Este relatório foi configurado na coluna no período para calcular somente estornos de transações que ocorreram no período. Desta forma estornos de transações que ocorreram anterior a este período não serão computadas.



CMB
PODER LEGISLATIVO

CÂMARA MUNICIPAL DE BELÉM

RELATORIO MENSAL DE ACOMPANHAMENTO DOS PROGRAMAS E AÇÕES COM AS METAS REALIZADAS

PROGRAMA - MANUTENÇÃO DA ADMINISTRAÇÃO PORDER LEGISLATIVO

PROJETO ATIVIDADE: 2167 AQUISIÇÃO DE MOBILIARIO E EQUIPAMENTOS PARA DAR SUPORTE AS ATIVIDADES DO PODER LEGISLATIVO.

DESCRIÇÃO: Promover a aquisição de mobiliário e demais maquinas e equipamentos em geral destinados aos diversos setores

Exercício de:2026

Período: **MARÇO**

| Dotação Orçamentária | Descrição da Dotação Orçamentária | Até o Período | | | | | | No Período | | | | Saldo Orc. Restante |
|--------------------------|--|--|-------------------|-------------|-------------------|----------------------------------|----------------------------------|-------------|-------------|-------------|-------------|----------------------------------|
| | | Orçado | Total | Bloqueado | Empenhado | Liquidado | Pago | Bloqueado | Empenhado | Liquidado | Pago | Saldo a Pagar |
| | | Alterações | | | | Saldo a Liquidar | Consignado | | | | Consignado | |
| 1.01.11.01.031.0008.2167 | AQUISIÇÃO DE MOBILIÁRIO E EQUIPAMENTOS PARA DAR SUPORTE ÀS ATIVIDADES DO PODER LEGISLATIVO | 200.000,00 687.700,00 | 887.700,00 | 0,00 | 687.740,36 | 687.740,36 0,00 | 687.740,36 0,00 | 0,00 | 0,00 | 0,00 | 0,00 | 199.959,64 0,00 |
| 4.4.90.52.00 | EQUIPAMENTOS E MATERIAL PERMANENTE | | | | | | | | | | | |
| 1501000000 | RECURSOS ORDINÁRIOS/ADM.DIRETA | 200.000,00 687.700,00 | 887.700,00 | 0,00 | 687.740,36 | 687.740,36 0,00 | 687.740,36 0,00 | 0,00 | 0,00 | 0,00 | 0,00 | 199.959,64 0,00 |
| 999 | APLICAÇÕES GERAIS | | | | | | | | | | | |
| Total da Unidade: | | 200.000,00 687.700,00 | 887.700,00 | 0,00 | 687.740,36 | 687.740,36 0,00 | 687.740,36 0,00 | 0,00 | 0,00 | 0,00 | 0,00 | 199.959,64 0,00 |
| Total do Órgão: | | 200.000,00 687.700,00 | 887.700,00 | 0,00 | 687.740,36 | 687.740,36 0,00 | 687.740,36 0,00 | 0,00 | 0,00 | 0,00 | 0,00 | 199.959,64 0,00 |
| Total Geral: | | 200.000,00 687.700,00 | 887.700,00 | 0,00 | 687.740,36 | 687.740,36 0,00 | 687.740,36 0,00 | 0,00 | 0,00 | 0,00 | 0,00 | 199.959,64 0,00 |

Este relatório foi configurado na coluna no período para calcular somente estornos de transações que ocorreram no período. Desta forma estornos de transações que ocorreram anterior a este período não serão computadas.



CMB
PODER LEGISLATIVO

CÂMARA MUNICIPAL DE BELÉM

RELATORIO MENSAL DE ACOMPANHAMENTO DOS PROGRAMAS E AÇÕES COM AS METAS REALIZADAS

PROGRAMA - MANUTENÇÃO DA ADMINISTRAÇÃO PORDER LEGISLATIVO

PROJETO ATIVIDADE: 2164 - OPERACIONALIZAÇÃO DAS MÍDIAS DE PUBLICIDADE E DIVULGAÇÃO DAS AÇÕES DO PODER LEGISLATIVO.

DESCRIÇÃO: Atender as despesas das ações administrativas e legislativas, nos diversos meios de publicidade e redes Sociais.

Exercício de:2026

Período: **MARÇO**

| Dotação Orçamentária | Descrição da Dotação Orçamentária | Até o Período | | | | | | No Período | | | | Saldo Orc. Restante |
|--------------------------|--|----------------------------------|-------------------|-------------|-------------------|--|----------------------------------|-------------|-------------|------------------|---------------------------------|---------------------------------------|
| | | Orçado | Total | Bloqueado | Empenhado | Liquidado | Pago | Bloqueado | Empenhado | Liquidado | Pago | Saldo a Pagar |
| | | Alterações | | | | Saldo a Liquidar | Consignado | | | | Consignado | |
| 1.01.11.01.031.0008.2164 | OPERACIONALIZAÇÃO E MANUTENÇÃO DAS MÍDIAS DE PUBLICIDADE E DIVULGAÇÃO DAS AÇÕES DO PODER LEGISLATIVO | 350.000,00 0,00 | 350.000,00 | 0,00 | 300.000,00 | 179.700,00 120.300,00 | 177.940,00 0,00 | 0,00 | 0,00 | 54.500,00 | 53.955,00 0,00 | 50.000,00 122.060,00 |
| 3.3.90.39.00 | OUTROS SERVIÇOS DE TERCEIROS - PESSOA JURÍDICA | | | | | | | | | | | |
| 1501000000 | RECURSOS ORDINÁRIOS/ADM.DIRETA | 300.000,00 0,00 | 300.000,00 | 0,00 | 300.000,00 | 179.700,00 120.300,00 | 177.940,00 0,00 | 0,00 | 0,00 | 54.500,00 | 53.955,00 0,00 | 0,00 122.060,00 |
| 999 | APLICAÇÕES GERAIS | | | | | | | | | | | |
| 3.3.90.92.00 | DESPESAS DE EXERCÍCIOS ANTERIORES | | | | | | | | | | | |
| 1501000000 | RECURSOS ORDINÁRIOS/ADM.DIRETA | 50.000,00 0,00 | 50.000,00 | 0,00 | 0,00 | 0,00 0,00 | 0,00 0,00 | 0,00 | 0,00 | 0,00 | 0,00 0,00 | 50.000,00 0,00 |
| 999 | APLICAÇÕES GERAIS | | | | | | | | | | | |
| Total da Unidade: | | 350.000,00 0,00 | 350.000,00 | 0,00 | 300.000,00 | 179.700,00 120.300,00 | 177.940,00 0,00 | 0,00 | 0,00 | 54.500,00 | 53.955,00 0,00 | 50.000,00 122.060,00 |
| Total do Orgão: | | 350.000,00 0,00 | 350.000,00 | 0,00 | 300.000,00 | 179.700,00 120.300,00 | 177.940,00 0,00 | 0,00 | 0,00 | 54.500,00 | 53.955,00 0,00 | 50.000,00 122.060,00 |
| Total Geral: | | 350.000,00 0,00 | 350.000,00 | 0,00 | 300.000,00 | 179.700,00 120.300,00 | 177.940,00 0,00 | 0,00 | 0,00 | 54.500,00 | 53.955,00 0,00 | 50.000,00 122.060,00 |

Este relatório foi configurado na coluna no período para calcular somente estornos de transações que ocorreram no período. Desta forma estornos de transações que ocorreram anterior a este período não serão computadas.



CMB
PODER LEGISLATIVO

CÂMARA MUNICIPAL DE BELÉM

RELATORIO MENSAL DE ACOMPANHAMENTO DOS PROGRAMAS E AÇÕES COM AS METAS REALIZADAS

PROGRAMA - MANUTENÇÃO DA ADMINISTRAÇÃO - PORDER LEGISLATIVO

PROJETO ATIVIDADE: 2159 FOLHA DE PAGAMENTO DE PESSOAL ATIVOS E ENCARGOS

DESCRIÇÃO: Promover o pagamento dos funcionários ativos,comissionados e vereadores e o recolhimento dos encargos previdenciários e das consignações.

Exercício de:2026

Período: **MARÇO**

| Dotação Orçamentária | Descrição da Dotação Orçamentária | Até o Período | | | | | | No Período | | | | Saldo Orc. Restante |
|--------------------------|---|-----------------------|-----------------------|-------------|----------------------|----------------------|----------------------|-------------|---------------------|---------------------|---------------------|----------------------|
| | | Orçado | Total | Bloqueado | Empenhado | Liquidado | Pago | Bloqueado | Empenhado | Liquidado | Pago | Saldo a Pagar |
| | | Alterações | | | | Saldo a Liquidar | Consignado | | | | Consignado | |
| 1.01.11.01.031.0007.2159 | FOLHA DE PAGAMENTO DE PESSOAL ATIVO E ENCARGOS | 128.174.929,00 | 128.174.929,00 | 0,00 | 30.178.486,46 | 30.178.486,46 | 21.214.088,71 | 0,00 | 9.683.608,69 | 9.683.608,69 | 6.705.111,56 | 97.996.442,54 |
| | | 0,00 | | | | 0,00 | 8.620.040,28 | | | | 2.909.675,15 | 344.357,47 |
| 3.1.90.11.00 | VENCIMENTOS E VANTAGENS FIXAS - PESSOAL CIVIL | | | | | | | | | | | |
| 1501000000 | RECURSOS ORDINÁRIOS/ADM.DIRETA | 108.879.851,80 | 108.879.851,80 | 0,00 | 26.241.665,52 | 26.241.665,52 | 17.277.267,77 | 0,00 | 8.642.372,43 | 8.642.372,43 | 5.663.875,30 | 82.638.186,28 |
| | | 0,00 | | | | 0,00 | 8.620.040,28 | | | | 2.909.675,15 | 344.357,47 |
| 999 | APLICAÇÕES GERAIS | | | | | | | | | | | |
| 1751000000 | RECURSOS ORDINÁRIOS COSIP-CONTRIB ILUMINAÇÃO PÚBLICA DREM/ADM. DIRETA | 7.395.077,20 | 7.395.077,20 | 0,00 | 0,00 | 0,00 | 0,00 | 0,00 | 0,00 | 0,00 | 0,00 | 7.395.077,20 |
| | | 0,00 | | | | 0,00 | 0,00 | | | | 0,00 | 0,00 |
| 999 | APLICAÇÕES GERAIS | | | | | | | | | | | |
| 3.1.90.13.00 | OBRIGAÇÕES PATRONAIS | | | | | | | | | | | |
| 1501000000 | RECURSOS ORDINÁRIOS/ADM.DIRETA | 5.000.000,00 | 5.000.000,00 | 0,00 | 2.309.204,76 | 2.309.204,76 | 2.309.204,76 | 0,00 | 610.258,19 | 610.258,19 | 610.258,19 | 2.690.795,24 |
| | | 0,00 | | | | 0,00 | 0,00 | | | | 0,00 | 0,00 |
| 999 | APLICAÇÕES GERAIS | | | | | | | | | | | |
| 3.1.90.16.00 | OUTRAS DESPESAS VARIÁVEIS - PESSOAL CIVIL | | | | | | | | | | | |
| 1501000000 | RECURSOS ORDINÁRIOS/ADM.DIRETA | 1.700.000,00 | 1.700.000,00 | 0,00 | 159.849,50 | 159.849,50 | 159.849,50 | 0,00 | 52.666,66 | 52.666,66 | 52.666,66 | 1.540.150,50 |
| | | 0,00 | | | | 0,00 | 0,00 | | | | 0,00 | 0,00 |
| 999 | APLICAÇÕES GERAIS | | | | | | | | | | | |
| 3.1.90.91.00 | SENTENÇAS JUDICIAIS | | | | | | | | | | | |
| 1501000000 | RECURSOS ORDINÁRIOS/ADM.DIRETA | 100.000,00 | 100.000,00 | 0,00 | 0,00 | 0,00 | 0,00 | 0,00 | 0,00 | 0,00 | 0,00 | 100.000,00 |
| | | 0,00 | | | | 0,00 | 0,00 | | | | 0,00 | 0,00 |
| 999 | APLICAÇÕES GERAIS | | | | | | | | | | | |
| 3.1.90.94.00 | INDENIZAÇÕES E RESTITUIÇÕES TRABALHISTAS | | | | | | | | | | | |
| 1501000000 | RECURSOS ORDINÁRIOS/ADM.DIRETA | 100.000,00 | 100.000,00 | 0,00 | 0,00 | 0,00 | 0,00 | 0,00 | 0,00 | 0,00 | 0,00 | 100.000,00 |
| | | 0,00 | | | | 0,00 | 0,00 | | | | 0,00 | 0,00 |
| 999 | APLICAÇÕES GERAIS | | | | | | | | | | | |
| 3.1.91.13.00 | OBRIGAÇÕES PATRONAIS | | | | | | | | | | | |
| 1501000000 | RECURSOS ORDINÁRIOS/ADM.DIRETA | 5.000.000,00 | 5.000.000,00 | 0,00 | 1.467.766,68 | 1.467.766,68 | 1.467.766,68 | 0,00 | 378.311,41 | 378.311,41 | 378.311,41 | 3.532.233,32 |
| | | 0,00 | | | | 0,00 | 0,00 | | | | 0,00 | 0,00 |
| 999 | APLICAÇÕES GERAIS | | | | | | | | | | | |
| Total da Unidade: | | 128.174.929,00 | 128.174.929,00 | 0,00 | 30.178.486,46 | 30.178.486,46 | 21.214.088,71 | 0,00 | 9.683.608,69 | 9.683.608,69 | 6.705.111,56 | 97.996.442,54 |
| | | 0,00 | | | | 0,00 | 8.620.040,28 | | | | 2.909.675,15 | 344.357,47 |
| | Total do Orgão: | 128.174.929,00 | 128.174.929,00 | 0,00 | 30.178.486,46 | 30.178.486,46 | 21.214.088,71 | 0,00 | 9.683.608,69 | 9.683.608,69 | 6.705.111,56 | 97.996.442,54 |
| | | 0,00 | | | | 0,00 | 8.620.040,28 | | | | 2.909.675,15 | 344.357,47 |
| | Total Geral: | 128.174.929,00 | 128.174.929,00 | 0,00 | 30.178.486,46 | 30.178.486,46 | 21.214.088,71 | 0,00 | 9.683.608,69 | 9.683.608,69 | 6.705.111,56 | 97.996.442,54 |
| | | 0,00 | | | | 0,00 | 8.620.040,28 | | | | 2.909.675,15 | 344.357,47 |

Este relatório foi configurado na coluna no período para calcular somente estornos de transações que ocorreram no período. Desta forma estornos de transações que ocorreram anterior a este período não serão computadas.



CMB
PODER LEGISLATIVO

CÂMARA MUNICIPAL DE BELÉM

RELATORIO MENSAL DE ACOMPANHAMENTO DOS PROGRAMAS E AÇÕES COM AS METAS REALIZADAS

PROGRAMA - MANUTENÇÃO DA ADMINISTRAÇÃO - PODER LEGISLATIVO

PROJETO ATIVIDADE - CONSTRUÇÃO, REFORMA E AMPLIAÇÃO DO PRÉDIO SEDE DO PODER LEGISLATIVO


DESCRIÇÃO: Promover a construção de anexos, e adequação dos espaços físicos do Prédio sede da Câmara Municipal de Belém, bem como a manutenção Predial.

Exercício de:2026

Período: **MARÇO**

| Dotação Orçamentária | Descrição da Dotação Orçamentária | Até o Período | | | | | | No Período | | | | Saldo Orc. Restante | |
|--------------------------|--|----------------------------------|-------------------|-------------|-------------|----------------------------|----------------------------|-------------|-------------|-------------|-------------|---------------------|----------------------------------|
| | | Orçado | Total | Bloqueado | Empenhado | Liquidado | Pago | Bloqueado | Empenhado | Liquidado | Pago | Saldo a Pagar | |
| | | Alterações | | | | Saldo a Liquidar | Consignado | | | | Consignado | | |
| 1.01.11.01.031.0008.1163 | CONSTRUÇÃO, REFORMA E AMPLIAÇÃO DO PRÉDIO SEDE PODER LEGISLATIVO | 175.001,00 0,00 | 175.001,00 | 0,00 | 0,00 | 0,00 0,00 | 0,00 0,00 | 0,00 | 0,00 | 0,00 | 0,00 | 0,00 | 175.001,00 0,00 |
| 3.3.90.36.00 | OUTROS SERVIÇOS DE TERCEIROS - PESSOA FÍSICA | | | | | | | | | | | | |
| 1501000000 | RECURSOS ORDINÁRIOS/ADM.DIRETA | 15.000,00 0,00 | 15.000,00 | 0,00 | 0,00 | 0,00 0,00 | 0,00 0,00 | 0,00 | 0,00 | 0,00 | 0,00 | 0,00 | 15.000,00 0,00 |
| | 999 APLICAÇÕES GERAIS | | | | | | | | | | | | |
| 3.3.90.39.00 | OUTROS SERVIÇOS DE TERCEIROS - PESSOA JURÍDICA | | | | | | | | | | | | |
| 1501000000 | RECURSOS ORDINÁRIOS/ADM.DIRETA | 150.001,00 0,00 | 150.001,00 | 0,00 | 0,00 | 0,00 0,00 | 0,00 0,00 | 0,00 | 0,00 | 0,00 | 0,00 | 0,00 | 150.001,00 0,00 |
| | 999 APLICAÇÕES GERAIS | | | | | | | | | | | | |
| 4.4.90.51.00 | OBRAS E INSTALAÇÕES | | | | | | | | | | | | |
| 1501000000 | RECURSOS ORDINÁRIOS/ADM.DIRETA | 10.000,00 0,00 | 10.000,00 | 0,00 | 0,00 | 0,00 0,00 | 0,00 0,00 | 0,00 | 0,00 | 0,00 | 0,00 | 0,00 | 10.000,00 0,00 |
| | 999 APLICAÇÕES GERAIS | | | | | | | | | | | | |
| | Total da Unidade: | 175.001,00 0,00 | 175.001,00 | 0,00 | 0,00 | 0,00 0,00 | 0,00 0,00 | 0,00 | 0,00 | 0,00 | 0,00 | 0,00 | 175.001,00 0,00 |
| | Total do Orgão: | 175.001,00 0,00 | 175.001,00 | 0,00 | 0,00 | 0,00 0,00 | 0,00 0,00 | 0,00 | 0,00 | 0,00 | 0,00 | 0,00 | 175.001,00 0,00 |
| | Total Geral: | 175.001,00 0,00 | 175.001,00 | 0,00 | 0,00 | 0,00 0,00 | 0,00 0,00 | 0,00 | 0,00 | 0,00 | 0,00 | 0,00 | 175.001,00 0,00 |

Este relatório foi configurado na coluna no período para calcular somente estornos de transações que ocorreram no período. Desta forma estornos de transações que ocorreram anterior a este período não serão computadas.



CÂMARA MUNICIPAL DE BELÉM

CNPJ: 05.416.029.0001-72
TRAVESSA, CURUZU, Nº 1.755 - MARCO BELEM - PA

RELATÓRIO DA LEI 4.320 Balanço Orçamentário EXERCÍCIO - 2025

Unidade(s) Orçamentária(s) CONSOLIDADO

Anexo 12 - Lei 4320 - Balanço Orçamentário 2025

R\$ 1,00

| RECEITAS ORÇAMENTÁRIAS | PREVISÃO INICIAL | PREVISÃO ATUALIZADA (a) | RECEITAS REALIZADAS (b) | SALDO c=(b-a) |
|---|------------------|-------------------------|-------------------------|---------------|
| RECEITAS CORRENTES | 0,00 | 0,00 | 0,00 | 0,00 |
| IMPOSTOS, TAXAS E CONTRIBUIÇÃO DE MELHORIA | 0,00 | 0,00 | 0,00 | 0,00 |
| Impostos | 0,00 | 0,00 | 0,00 | 0,00 |
| Taxas | 0,00 | 0,00 | 0,00 | 0,00 |
| Contribuição de Melhoria | 0,00 | 0,00 | 0,00 | 0,00 |
| RECEITA DE CONTRIBUIÇÕES | 0,00 | 0,00 | 0,00 | 0,00 |
| Contribuições Sociais | 0,00 | 0,00 | 0,00 | 0,00 |
| Contribuição de Iluminação Pública | 0,00 | 0,00 | 0,00 | 0,00 |
| RECEITA PATRIMONIAL | 0,00 | 0,00 | 0,00 | 0,00 |
| Receitas Imobiliárias | 0,00 | 0,00 | 0,00 | 0,00 |
| Receitas de Valores Mobiliários | 0,00 | 0,00 | 0,00 | 0,00 |
| Receita de Concessões e Permissões | 0,00 | 0,00 | 0,00 | 0,00 |
| Compensações Financeiras | 0,00 | 0,00 | 0,00 | 0,00 |
| Receita Decorrente do Direito de Exploração de Bens Públicos em Áreas de Domí | 0,00 | 0,00 | 0,00 | 0,00 |
| Receita da Cessão de Direitos | 0,00 | 0,00 | 0,00 | 0,00 |
| Outras Receitas Patrimoniais | 0,00 | 0,00 | 0,00 | 0,00 |
| RECEITA AGROPECUÁRIA | 0,00 | 0,00 | 0,00 | 0,00 |
| Receita da Produção Vegetal | 0,00 | 0,00 | 0,00 | 0,00 |
| Receita da Produção Animal e Derivados | 0,00 | 0,00 | 0,00 | 0,00 |
| Outras Receitas Agropecuárias | 0,00 | 0,00 | 0,00 | 0,00 |
| RECEITA INDUSTRIAL | 0,00 | 0,00 | 0,00 | 0,00 |
| Receita da Indústria Extrativa Mineral | 0,00 | 0,00 | 0,00 | 0,00 |
| Receita da Indústria de Transformação | 0,00 | 0,00 | 0,00 | 0,00 |
| Receita da Indústria de Construção | 0,00 | 0,00 | 0,00 | 0,00 |
| Outras Receitas Industriais | 0,00 | 0,00 | 0,00 | 0,00 |
| RECEITA DE SERVIÇOS | 0,00 | 0,00 | 0,00 | 0,00 |
| TRANSFERÊNCIAS CORRENTES | 0,00 | 0,00 | 0,00 | 0,00 |
| Transferências da União e de suas Entidades | 0,00 | 0,00 | 0,00 | 0,00 |
| Transferências dos Estados e do Distrito Federal e de suas Entidades | 0,00 | 0,00 | 0,00 | 0,00 |
| Transferências dos Municípios e de suas Entidades | 0,00 | 0,00 | 0,00 | 0,00 |
| Transferências de Instituições Privadas | 0,00 | 0,00 | 0,00 | 0,00 |
| Transferências de Outras Instituições Públicas | 0,00 | 0,00 | 0,00 | 0,00 |
| Transferências do Exterior | 0,00 | 0,00 | 0,00 | 0,00 |
| Transferências de Pessoas Físicas | 0,00 | 0,00 | 0,00 | 0,00 |
| OUTRAS RECEITAS CORRENTES | 0,00 | 0,00 | 0,00 | 0,00 |
| Multas Administrativas, Contratuais e Judiciais | 0,00 | 0,00 | 0,00 | 0,00 |
| Indenizações, Restituições e Ressarcimentos | 0,00 | 0,00 | 0,00 | 0,00 |
| Bens, Direitos e Valores Incorporados ao Patrimônio Público | 0,00 | 0,00 | 0,00 | 0,00 |
| Receitas Decorrentes de Aportes Periódicos para Amortização de Déficit Atuarial c | 0,00 | 0,00 | 0,00 | 0,00 |
| Demais Receitas Correntes | 0,00 | 0,00 | 0,00 | 0,00 |
| RECEITAS DE CAPITAL | 0,00 | 0,00 | 0,00 | 0,00 |
| OPERAÇÕES DE CRÉDITO | 0,00 | 0,00 | 0,00 | 0,00 |
| Operações de Crédito Internas | 0,00 | 0,00 | 0,00 | 0,00 |
| Operações de Crédito Externas | 0,00 | 0,00 | 0,00 | 0,00 |
| ALIENAÇÃO DE BENS | 0,00 | 0,00 | 0,00 | 0,00 |
| Alienação de Bens Móveis | 0,00 | 0,00 | 0,00 | 0,00 |
| Alienação de Bens Imóveis | 0,00 | 0,00 | 0,00 | 0,00 |
| AMORTIZAÇÕES DE EMPRÉSTIMOS | 0,00 | 0,00 | 0,00 | 0,00 |
| TRANSFERÊNCIAS DE CAPITAL | 0,00 | 0,00 | 0,00 | 0,00 |

| | | | | |
|--|----------------|----------------|----------------|----------------|
| Transferências da União e de suas Entidades | 0,00 | 0,00 | 0,00 | 0,00 |
| Transferências dos Estados e do Distrito Federal e de suas Entidades | 0,00 | 0,00 | 0,00 | 0,00 |
| Transferências dos Municípios e de suas Entidades | 0,00 | 0,00 | 0,00 | 0,00 |
| Transferências de Instituições Privadas | 0,00 | 0,00 | 0,00 | 0,00 |
| Transferências de Outras Instit. Públicas | 0,00 | 0,00 | 0,00 | 0,00 |
| Transferências do Exterior | 0,00 | 0,00 | 0,00 | 0,00 |
| Transferências de Pessoas Físicas | 0,00 | 0,00 | 0,00 | 0,00 |
| OUTRAS RECEITAS DE CAPITAL | 0,00 | 0,00 | 0,00 | 0,00 |
| Integralização do Capital Social | 0,00 | 0,00 | 0,00 | 0,00 |
| Resgate de Títulos do Tesouro | 0,00 | 0,00 | 0,00 | 0,00 |
| Receitas de Capital Diversas | 0,00 | 0,00 | 0,00 | 0,00 |
| SUBTOTAL DAS RECEITAS (I) | 0,00 | 0,00 | 0,00 | 0,00 |
| REFINANCIAMENTO (II) | 0,00 | 0,00 | 0,00 | 0,00 |
| Operações de Crédito Internas | 0,00 | 0,00 | 0,00 | 0,00 |
| Mobiliária | 0,00 | 0,00 | 0,00 | 0,00 |
| Contratual | 0,00 | 0,00 | 0,00 | 0,00 |
| Operações de Crédito Externas | 0,00 | 0,00 | 0,00 | 0,00 |
| Mobiliária | 0,00 | 0,00 | 0,00 | 0,00 |
| Contratual | 0,00 | 0,00 | 0,00 | 0,00 |
| SUBTOTAL COM FINANCIAMENTO (III) = (I + II) | 0,00 | 0,00 | 0,00 | 0,00 |
| DÉFICIT (IV) | 137.181.227,00 | 155.903.690,78 | 142.316.888,47 | -13.586.802,31 |
| TOTAL (V) = (III + IV) | 137.181.227,00 | 155.903.690,78 | 142.316.888,47 | -13.586.802,31 |
| SALDOS DE EXERCÍCIOS ANTERIORES(UTILIZADOS PARA CRÉDITOS ADICIO | 0,00 | 18.722.463,78 | 0,00 | -18.722.463,78 |
| Superávit Financeiro | 0,00 | 18.722.463,78 | 0,00 | -18.722.463,78 |
| Reabertura de créditos adicionais | 0,00 | 0,00 | 0,00 | 0,00 |


| DESPEZA ORÇAMENTÁRIA | DOTAÇÃO INICIAL | DOTAÇÃO ATUALIZADA | DESPESAS EMPENHADA | DESPESAS LIQUIDADAS | DESPESAS PAGAS | SALDO DA DOTAÇÃO |
|--|-----------------|--------------------|--------------------|---------------------|----------------|------------------|
| DESPESAS CORRENTES | 136.970.227,00 | 154.786.053,51 | 141.199.251,20 | 154.783.644,46 | 154.277.568,65 | 13.586.802,31 |
| PESSOAL E ENCARGOS SOCIAIS | 105.526.858,90 | 114.815.030,64 | 114.814.325,55 | 114.814.325,55 | 114.308.249,74 | 705,09 |
| JUROS E ENCARGOS DA DÍVIDA | 0,00 | 0,00 | 0,00 | 0,00 | 0,00 | 0,00 |
| OUTRAS DESPESAS CORRENTES | 31.443.368,10 | 39.971.022,87 | 26.384.925,65 | 39.969.318,91 | 39.969.318,91 | 13.586.097,22 |
| DESPESAS DE CAPITAL | 211.000,00 | 1.117.637,27 | 1.117.637,27 | 1.117.637,27 | 1.117.637,27 | 0,00 |
| INVESTIMENTOS | 211.000,00 | 1.117.637,27 | 1.117.637,27 | 1.117.637,27 | 1.117.637,27 | 0,00 |
| INVERSÕES FINANCEIRAS | 0,00 | 0,00 | 0,00 | 0,00 | 0,00 | 0,00 |
| AMORTIZAÇÃO DA DÍVIDA | 0,00 | 0,00 | 0,00 | 0,00 | 0,00 | 0,00 |
| RESERVA DE CONTINGÊNCIA | 0,00 | 0,00 | 0,00 | 0,00 | 0,00 | 0,00 |
| RESERVA DO RPPS | 0,00 | 0,00 | 0,00 | 0,00 | 0,00 | 0,00 |
| SUBTOTAL DAS DESPESAS (VI) | 137.181.227,00 | 155.903.690,78 | 142.316.888,47 | 155.901.281,73 | 155.395.205,92 | 13.586.802,31 |
| AMORTIZAÇÃO DA DÍVIDA/ FINANCIAMENTO (VII) | 0,00 | 0,00 | 0,00 | 0,00 | 0,00 | 0,00 |
| Amortização da Dívida Interna | 0,00 | 0,00 | 0,00 | 0,00 | 0,00 | 0,00 |
| Dívida Mobiliária | 0,00 | 0,00 | 0,00 | 0,00 | 0,00 | 0,00 |
| Outras Dívidas | 0,00 | 0,00 | 0,00 | 0,00 | 0,00 | 0,00 |
| Amortização da Dívida Externa | 0,00 | 0,00 | 0,00 | 0,00 | 0,00 | 0,00 |
| Dívida Mobiliária | 0,00 | 0,00 | 0,00 | 0,00 | 0,00 | 0,00 |
| Outras Dívidas | 0,00 | 0,00 | 0,00 | 0,00 | 0,00 | 0,00 |
| SUBTOTAL COM FINANCIAMENTO (VIII) = (VI + VII) | 137.181.227,00 | 155.903.690,78 | 142.316.888,47 | 155.901.281,73 | 155.395.205,92 | 13.586.802,31 |
| SUPERÁVIT (IX) | 0,00 | 0,00 | 0,00 | 0,00 | 0,00 | 0,00 |
| TOTAL (X) = (VII + IX) | 137.181.227,00 | 155.903.690,78 | 142.316.888,47 | 155.901.281,73 | 155.395.205,92 | 13.586.802,31 |

| ANEXO I: RESTOS A PAGAR NÃO PROCESSADOS | EM EXERCÍCIOS ANTERIORES (a) | EM 31 DE DEZEMBRO DO EXERCÍCIO ANTERIOR (b) | LIQUIDADOS (c) | PAGOS (d) | CANCELADOS (e) | SALDO f=(a+b-c-e) |
|---|------------------------------|---|------------------|-----------|----------------|-------------------|
| DESPESAS CORRENTES | 0,00 | 0,00 | 0,00 | 0,00 | 0,00 | 0,00 |
| PESSOAL E ENCARGOS SOCIAIS | 0,00 | 0,00 | 0,00 | 0,00 | 0,00 | 0,00 |
| JUROS E ENCARGOS DA DÍVIDA | 0,00 | 0,00 | 0,00 | 0,00 | 0,00 | 0,00 |
| OUTRAS DESPESAS CORRENTES | 0,00 | 0,00 | 0,00 | 0,00 | 0,00 | 0,00 |
| DESPESAS DE CAPITAL | 0,00 | 0,00 | 0,00 | 0,00 | 0,00 | 0,00 |
| INVESTIMENTOS | 0,00 | 0,00 | 0,00 | 0,00 | 0,00 | 0,00 |
| INVERSÕES FINANCEIRAS | 0,00 | 0,00 | 0,00 | 0,00 | 0,00 | 0,00 |
| AMORTIZAÇÃO DA DÍVIDA | 0,00 | 0,00 | 0,00 | 0,00 | 0,00 | 0,00 |
| TOTAL | 0,00 | 0,00 | 0,00 | 0,00 | 0,00 | 0,00 |

| ANEXO II: RESTOS A PAGAR PROCESSADOS E NÃO PROCESSADOS LIQUIDADOS | EM EXERCÍCIOS ANTERIORES (a) | EM 31 DE DEZEMBRO DO EXERCÍCIO ANTERIOR (b) | PAGOS (c) | CANCELADOS (d) | SALDO e=(a+b-c-d) |
|---|------------------------------|---|-------------|----------------|-------------------|
|---|------------------------------|---|-------------|----------------|-------------------|

| | | | | | |
|----------------------------|------|------|------|------|------|
| DESPESAS CORRENTES | 0,00 | 0,00 | 0,00 | 0,00 | 0,00 |
| PESSOAL E ENCARGOS SOCIAIS | 0,00 | 0,00 | 0,00 | 0,00 | 0,00 |
| JUROS E ENCARGOS DA DÍVIDA | 0,00 | 0,00 | 0,00 | 0,00 | 0,00 |
| OUTRAS DESPESAS CORRENTES | 0,00 | 0,00 | 0,00 | 0,00 | 0,00 |
| DESPESAS DE CAPITAL | 0,00 | 0,00 | 0,00 | 0,00 | 0,00 |
| INVESTIMENTOS | 0,00 | 0,00 | 0,00 | 0,00 | 0,00 |
| INVERSÕES FINANCEIRAS | 0,00 | 0,00 | 0,00 | 0,00 | 0,00 |
| AMORTIZAÇÃO DA DÍVIDA | 0,00 | 0,00 | 0,00 | 0,00 | 0,00 |
| TOTAL | 0,00 | 0,00 | 0,00 | 0,00 | 0,00 |

Fonte: FONTE: Sistema GIIG - Gestão Integrada de Informações Governamentais. Data da Emissão: 10/04/2026, Hora da Emissão: 12:50



CÂMARA MUNICIPAL DE BELÉM
CÂMARA MUNICIPAL DE BELÉM
CNPJ: 05.416.029.0001-72
TRAVESSA, CURUZU, Nº 1.755 - MARCO BELEM - PA

RELATÓRIO DA LEI 4.320
DEMONSTRATIVO DAS VARIAÇÕES PATRIMONIAIS

EXERCÍCIO - 2025

Unidade(s) Orcamentária(s)

CONSOLIDADO

Anexo 15 - Lei 4320 - Variações Patrimoniais Quantitativas

R\$ 1,00

| VARIAÇÕES PATRIMONIAIS AUMENTATIVAS | Exercicio Atual | Exercicio Anterior |
|---|------------------------|---------------------------|
| VARIAÇÕES PATRIMONIAIS AUMENTATIVAS | 155.903.690,70 | 137.209.806,27 |
| IMPOSTOS, TAXAS E CONTRIBUIÇÕES DE MELHORIA | 0,00 | 0,00 |
| Impostos | 0,00 | 0,00 |
| Taxas | 0,00 | 0,00 |
| Contribuições de Melhoria | 0,00 | 0,00 |
| CONTRIBUIÇÕES | 0,00 | 0,00 |
| Contribuições Sociais | 0,00 | 0,00 |
| Contribuições de Intervenção no Domínio Econômico | 0,00 | 0,00 |
| Contribuição de Iluminação Pública | 0,00 | 0,00 |
| Contribuições de Interesse das Categorias Profissionais | 0,00 | 0,00 |
| EXPLORAÇÃO E VENDA DE BENS, SERVIÇOS E DIREITOS | 0,00 | 0,00 |
| Venda de Mercadorias | 0,00 | 0,00 |
| Venda de Produtos | 0,00 | 0,00 |
| Exploração de Bens e Direitos e Prestação de Serviços | 0,00 | 0,00 |
| VARIAÇÕES PATRIMONIAIS AUMENTATIVAS FINANCEIRAS | 0,00 | 0,00 |
| Juros e Encargos de Empréstimos e Financiamentos Concedidos | 0,00 | 0,00 |
| Juros e Encargos de Mora | 0,00 | 0,00 |
| Variações Monetárias e Cambiais | 0,00 | 0,00 |
| Descontos Financeiros Obtidos | 0,00 | 0,00 |
| Remuneração de Depósitos Bancários e Aplicações Financeiras | 0,00 | 0,00 |
| Outras Variações Patrimoniais Aumentativas – Financeiras | 0,00 | 0,00 |
| TRANSFERÊNCIAS E DELEGAÇÕES RECEBIDAS | 155.903.690,70 | 137.209.806,27 |
| Transferências Intragovernamentais | 155.903.690,70 | 137.209.806,27 |
| Transferências Intergovernamentais | 0,00 | 0,00 |
| Transferências das Instituições Privadas | 0,00 | 0,00 |
| Transferências das Instituições Multigovernamentais | 0,00 | 0,00 |
| Transferências de Consórcios Públicos | 0,00 | 0,00 |
| Transferências do Exterior | 0,00 | 0,00 |
| Delegações Recebidas | 0,00 | 0,00 |
| Transferências de Pessoas Físicas | 0,00 | 0,00 |
| VALORIZAÇÃO E GANHOS COM ATIVOS | 0,00 | 0,00 |
| Reavaliação de Ativos | 0,00 | 0,00 |
| Ganhos com Alienação | 0,00 | 0,00 |
| Ganhos com Incorporação de Ativos por Descobertas e Nascimentos | 0,00 | 0,00 |
| Ganhos com Desincorporação de Passivos | 0,00 | 0,00 |
| Outras Variações Patrimoniais Aumentativas | 0,00 | 0,00 |
| OUTRAS VARIAÇÕES PATRIMONIAIS AUMENTATIVAS | 0,00 | 0,00 |
| Variação Patrimonial Aumentativa a Classificar | 0,00 | 0,00 |
| Resultado Positivo de Participações | 0,00 | 0,00 |
| Reversão de Provisões e Ajustes de Perdas | 0,00 | 0,00 |
| Diversas Variações Patrimoniais Aumentativas | 0,00 | 0,00 |
| VARIAÇÕES PATRIMONIAIS DIMINUTIVAS | Exercicio Atual | Exercicio Anterior |
| VARIAÇÕES PATRIMONIAIS DIMINUTIVAS | 154.685.047,35 | 135.478.521,19 |
| PESSOAL E ENCARGOS | 639.771,21 | 382.636,34 |
| Remuneração a Pessoal | 639.771,21 | 382.636,34 |
| Encargos Patronais | 0,00 | 0,00 |
| Benefícios a Pessoal | 0,00 | 0,00 |
| Custo de Pessoal e Encargos | 0,00 | 0,00 |

| | | |
|--|------------------------|---------------------------|
| Outras Variações Patrimoniais Diminutivas - Pessoal e Encargos | 0,00 | 0,00 |
| BENEFÍCIOS PREVIDENCIÁRIOS E ASSISTENCIAIS | 0,00 | 0,00 |
| Aposentadorias e Reformas | 0,00 | 0,00 |
| Pensões | 0,00 | 0,00 |
| Benefícios de Prestação Continuada | 0,00 | 0,00 |
| Benefícios Eventuais | 0,00 | 0,00 |
| Políticas Públicas de Transferência de Renda | 0,00 | 0,00 |
| Outros Benefícios Previdenciários e Assistenciais | 0,00 | 0,00 |
| USO DE BENS, SERVIÇOS E CONSUMO DE CAPITAL FIXO | 35.503.904,28 | 27.820.634,53 |
| Uso de Material de Consumo | 219.054,18 | 191.963,13 |
| Serviços | 35.284.850,10 | 27.628.671,40 |
| Depreciação, Amortização de Exaustão | 0,00 | 0,00 |
| Custo de Materiais, Serviços e Consumo de Capital Fixo | 0,00 | 0,00 |
| VARIAÇÕES PATRIMONIAIS DIMINUTIVAS FINANCEIRAS | 0,00 | 0,00 |
| Juros e Encargos de Empréstimos e Financiamentos Obtidos | 0,00 | 0,00 |
| Juros e Encargos de Mora | 0,00 | 0,00 |
| Variações Monetárias e Cambiais | 0,00 | 0,00 |
| Descontos Financeiros Concedidos | 0,00 | 0,00 |
| Outras Variações Patrimoniais Diminutivas – Financeiras | 0,00 | 0,00 |
| TRANSFERÊNCIAS E DELEGAÇÕES CONCEDIDAS | 2.408,97 | 698,12 |
| Transferências Intragovernamentais | 2.408,97 | 698,12 |
| Transferências Intergovernamentais | 0,00 | 0,00 |
| Transferências a Instituições Privadas | 0,00 | 0,00 |
| Transferências a Instituições Multigovernamentais | 0,00 | 0,00 |
| Transferências a Consórcios Públicos | 0,00 | 0,00 |
| Transferências ao Exterior | 0,00 | 0,00 |
| Delegações Concedidas | 0,00 | 0,00 |
| DESVALORIZAÇÃO E PERDA DE ATIVOS | 0,00 | 0,00 |
| Redução a Valor Recuperável e Provisão para Perdas | 0,00 | 0,00 |
| Perdas com Alienação | 0,00 | 0,00 |
| Perdas Involuntárias | 0,00 | 0,00 |
| Incorporação de Passivos | 0,00 | 0,00 |
| Desincorporação de Ativos | 0,00 | 0,00 |
| TRIBUTARIAS | 0,00 | 4.863,50 |
| Impostos e Taxas | 0,00 | 4.863,50 |
| Contribuições | 0,00 | 0,00 |
| Custo com Tributos | 0,00 | 0,00 |
| OUTRAS VARIAÇÕES PATRIMONIAIS DIMINUTIVAS | 118.538.962,89 | 107.269.688,70 |
| Premiações | 0,00 | 0,00 |
| Resultado Negativo de Participações | 0,00 | 0,00 |
| Incentivos | 0,00 | 0,00 |
| Subvenções Econômicas | 0,00 | 0,00 |
| Participações e Contribuições | 0,00 | 0,00 |
| VPD de Constituição de Provisões | 118.538.962,89 | 107.269.688,70 |
| Custo de Outras VPD | 0,00 | 0,00 |
| Diversas Variações Patrimoniais Diminutivas | 0,00 | 0,00 |
| RESULTADO PATRIMONIAL DO PERÍODO | 1.218.565,57 | 1.731.285,08 |
| VARIAÇÕES PATRIMONIAIS QUALITATIVAS | Exercicio Atual | Exercicio Anterior |
| (decorrentes da execução orçamentária) | | |
| Incorporação de ativo | 0,00 | 0,00 |
| Desincorporação de passivo | 0,00 | 0,00 |
| Incorporação de passivo | 0,00 | 0,00 |
| Desincorporação de ativo | 0,00 | 0,00 |

FONTE: Sistema GIIG - Gestão Integrada de Informações Governamentais. Data da Emissão: 10/04/2026, Hora da Emissão: 12:54

| | Exercício Atual | Exercício Anterior | | Exercício Atual | Exercício Anterior |
|-------------------|-----------------|--------------------|--------------------|-----------------|--------------------|
| ATIVO FINANCEIRO | 1.088.600,84 | 260.633,03 | PASSIVO FINANCEIRO | 506.075,81 | 0,00 |
| ATIVO PERMANENTE | 7.693.071,49 | 6.575.434,22 | PASSIVO PERMANENTE | 0,00 | 0,00 |
| SALDO PATRIMONIAL | | | | 8.054.632,82 | 6.836.067,25 |


COMPENSAÇÕES

| ESPECIFICAÇÃO | Exercício Atual | Exercício Anterior | ESPECIFICAÇÃO | Exercício Atual | Exercício Anterior |
|---|-----------------|--------------------|---|-----------------|--------------------|
| Saldo dos Atos Potenciais Ativos | | | Saldo dos Atos Potenciais Passivos | | |
| Garantias e Contragarantias Recebidas a Executar | 0,00 | 0,00 | Garantias e Contragarantias Concedidas a Executar | 0,00 | 0,00 |
| Direitos Conveniados e Outros Instrumentos Congêneres a Receber | 0,00 | 0,00 | Obrigações Conveniadas e Outros Instrumentos Congêneres a Liberar | 0,00 | 0,00 |
| Direitos Contratuais a Executar | 0,00 | 0,00 | Obrigações Contratuais a Executar | 0,00 | 0,00 |
| Outros Atos Potenciais Ativos a Executar | 0,00 | 0,00 | Outros Atos Potenciais Passivos a Executar | 0,00 | 0,00 |
| TOTAL | 0,00 | 0,00 | TOTAL | 0,00 | 0,00 |

DEMONSTRATIVO DO SUPERÁVIT/DÉFICIT FINANCEIRO APURADO NO BALANÇO PATRIMONIAL

| DESTINAÇÃO DE RECURSOS | SUPERÁVIT/DÉFICIT FINANCEIRO |
|------------------------|------------------------------|
| Ordinária | 0,00 |
| Vinculada | 0,00 |
| Educação | 0,00 |
| Saúde | 0,00 |
| Assistência (PABS) | 0,00 |
| Outros | 0,00 |
| Previdência Social | 0,00 |
| TOTAL | 0,00 |

Sistema GIIG - Gestão Integrada de Informações Governamentais. Unidade Responsável: SMFI, Data da Emissão: 10/04/2026, Hora da Emissão: 12:53



CÂMARA MUNICIPAL DE BELÉM

CNPJ: 05.416.029.0001-72

TRAVESSA, CURUZU, Nº 1.755 - MARCO BELEM - PA

Balanco Financeiro

EXERCÍCIO - 2025

Anexo 13 - Lei 4320 - Balanco Financeiro

R\$ 1,00

| INGRESSOS | | | DISPÊNDIOS | | |
|--|-----------------|--------------------|--|-----------------|--------------------|
| ESPECIFICAÇÃO | Exercicio atual | Exercicio Anterior | ESPECIFICAÇÃO | Exercicio atual | Exercicio Anterior |
| RECEITA ORÇAMENTÁRIA (I) | 0,00 | 0,00 | DESPESA ORÇAMENTÁRIA (VI) *(3) | 155.901.281,73 | 137.209.806,28 |
| Ordinária | 0,00 | 0,00 | Ordinária | 155.901.281,73 | 137.209.806,28 |
| Vinculada | 0,00 | 0,00 | Vinculada | 0,00 | 0,00 |
| Recursos Vinculados à Educação | 0,00 | 0,00 | Recursos Vinculados à Educação | 0,00 | 0,00 |
| Recursos Vinculados à Saúde | 0,00 | 0,00 | Recursos Vinculados à Saúde | 0,00 | 0,00 |
| Recursos Vinculados à Previdência Social - RPPS | 0,00 | 0,00 | Recursos Vinculados à Previdência Social - RPPS | 0,00 | 0,00 |
| Recursos Vinculados à Assistência Social - PABSS | 0,00 | 0,00 | Recursos Vinculados à Assistência Social - PABSS | 0,00 | 0,00 |
| Recursos Vinculados à Assistencial Social | 0,00 | 0,00 | Recursos Vinculados à Assistencial Social | 0,00 | 0,00 |
| Recursos Vinculados à FMDCA | 0,00 | 0,00 | Recursos Vinculados à FMDCA | 0,00 | 0,00 |
| Recursos Vinculados à Convênios | 0,00 | 0,00 | Recursos Vinculados à Convênios | 0,00 | 0,00 |
| Convênios Vinculados à Educação | 0,00 | 0,00 | Convênios Vinculados à Educação | 0,00 | 0,00 |
| Convênios Vinculados à Saúde | 0,00 | 0,00 | Convênios Vinculados à Saúde | 0,00 | 0,00 |
| Outros Convênios | 0,00 | 0,00 | Outros Convênios | 0,00 | 0,00 |
| Operações de Crédito | 0,00 | 0,00 | Operações de Crédito | 0,00 | 0,00 |
| Operações de Crédito Interna | 0,00 | 0,00 | Operações de Crédito Interna | 0,00 | 0,00 |
| Operações de Crédito Externa | 0,00 | 0,00 | Operações de Crédito Externa | 0,00 | 0,00 |
| Outras Destinações de Recursos | 0,00 | 0,00 | Outras Destinações de Recursos | 0,00 | 0,00 |
| (-) Deduções da Receita | 0,00 | 0,00 | | | |
| Ordinária | 0,00 | 0,00 | | | |
| Vinculada | 0,00 | 0,00 | | | |
| Recursos Vinculados à Educação | 0,00 | 0,00 | | | |
| Recursos Vinculados à Saúde | 0,00 | 0,00 | | | |
| Recursos Vinculados à Previdência Social - RPPS | 0,00 | 0,00 | | | |
| Recursos Vinculados à Assistência Social - PABSS | 0,00 | 0,00 | | | |
| Recursos Vinculados à Assistencial Social | 0,00 | 0,00 | | | |
| Recursos Vinculados à FMDCA | 0,00 | 0,00 | | | |
| Recursos Vinculados à Convênios | 0,00 | 0,00 | | | |
| Convênios Vinculados à Educação | 0,00 | 0,00 | | | |
| Convênios Vinculados à Saúde | 0,00 | 0,00 | | | |
| Outros Convênios | 0,00 | 0,00 | | | |
| Operações de Crédito | 0,00 | 0,00 | | | |
| Operações de Crédito Interna | 0,00 | 0,00 | | | |
| Operações de Crédito Externa | 0,00 | 0,00 | | | |
| Outras Destinações de Recursos | 0,00 | 0,00 | | | |
| Transferências Financeiras Recebidas (II) | 155.903.690,70 | 137.209.806,27 | Transferências Financeiras Concedidas (VII) | 2.408,97 | 698,12 |
| Execução Orçamentária | 155.903.690,70 | 137.209.806,27 | Execução Orçamentária | 2.408,97 | 698,12 |
| Independentes de Execução Orçamentária | 0,00 | 0,00 | Independentes de Execução Orçamentária | 0,00 | 0,00 |
| Aportes de recursos para o RPPS | 0,00 | 0,00 | Aportes de recursos para o RPPS | 0,00 | 0,00 |
| Aportes de recursos para o RGPS | 0,00 | 0,00 | Aportes de recursos para o RGPS | 0,00 | 0,00 |
| Recebimentos Extra-Orçamentários (III) | 36.044.205,58 | 33.343.243,96 | Pagamentos Extra-Orçamentários (VIII) | 35.538.129,77 | 33.899.467,45 |
| Inscrição de Restos a Pagar Não Processados *(1) | 0,00 | 0,00 | Pagamentos de Restos a Pagar Não Processados | 0,00 | 0,00 |
| Inscrição de Restos a Pagar Processados *(2) | 506.075,81 | 0,00 | Pagamentos de Restos a Pagar Processados | 0,00 | 239.866,82 |
| Depósitos Restituíveis e Valores Vinculados | 35.538.129,77 | 33.343.243,96 | Depósitos Restituíveis e Valores Vinculados*(4) | 35.538.129,77 | 33.659.600,63 |
| Outros | 0,00 | 0,00 | Outros | 0,00 | 0,00 |
| Saldo em Espécie do Exercício Anterior (IV) | 0,00 | 556.921,62 | Saldo em Espécie para o Exercício Seguinte (IX) | 506.075,81 | 0,00 |
| Caixa e Equivalentes de Caixa | 0,00 | 556.921,62 | Caixa e Equivalentes de Caixa | 506.075,81 | 0,00 |
| Investimentos e Aplicações | 0,00 | 0,00 | Investimentos e Aplicações | 0,00 | 0,00 |
| Depósitos Restituíveis e Valores Vinculados | 0,00 | 0,00 | Depósitos Restituíveis e Valores Vinculados | 0,00 | 0,00 |
| Outros Recebimentos | 0,00 | 0,00 | Outros Pagamentos | 0,00 | 0,00 |
| TOTAL (V) = (I + II + III + IV) | 191.947.896,28 | 171.109.971,85 | TOTAL (X) = (VI + VII + VIII + IX) | 191.947.896,28 | 171.109.971,85 |

Fonte: FONTE: Sistema GIIG - Gestão Integrada de Informações Governamentais. Data da Emissão: 10/04/2026, Hora da Emissão: 12:51

*(1) A inscrição de restos pagar Não Processado é o Saldo a Pagar no Final do Período da Conta de Empenhos a Liquidar do Período.

*(2) A inscrição de restos pagar processado é o Saldo a Pagar no Final do Período da Conta de Empenhos Liquidados a Pagar do Período.

*(3) De acordo com a IPC 06 - Metodologia para Elaboração do Balanço Financeiro -- A despesa é demonstrada no período de geração do relatório e é demonstrada pela despesa empenhada, com isso se os estornos forem maiores que os empenhos em determinada fonte no período de geração, o valor demonstrado na despesa pode ser negativo.

*(4) Dos movimentos de Depósito são desconsiderados os estornos de despesa extra de exercícios anteriores, pois de acordo com a IPC 06 - Metodologia para Elaboração do Balanço Financeiro -- são considerados os débitos e créditos da conta depósito, com isso a inscrição feita no exercício anterior e estornada no posterior afeta o saldo final do anexo.