

Ofício nº 630/2025- DEDM/SEGEF

Belém, 13 de Agosto de 2025

Ao Excelentíssimo Senhor Vereador,

JOHN WAYNE HOLANDA PARENTE

Presidente da Câmara de Vereadores de Belém/PA

ASSUNTO: ALTERAÇÕES NO PLANO PLURIANUAL (PPA) 2026-2029.

Senhor Presidente,

Com os devidos cumprimentos, e em complemento ao documento encaminhado a esta Casa Legislativa em 31 de julho de 2025, que apresentou o projeto do Plano Plurianual (PPA) para o quadriênio 2026-2029, esta Secretaria Municipal de Coordenação Geral do Planejamento e Gestão, por intermédio de seu representante infra-assinado e no uso de suas atribuições legais, encaminha a presente proposta contendo os ajustes e as alterações pertinentes ao referido plano. As modificações estão detalhadas em anexo, a fim de subsidiar a análise de Vossas Excelências.

Na oportunidade, renovamos nossos votos de elevada estima e consideração, ao tempo em que nos colocamos à disposição para quaisquer esclarecimentos que se fizerem necessários.

Atenciosamente,

PATRICK
TRANJAN:381
88301850

Assinado de forma
digital por PATRICK
TRANJAN:38188301850
Dados: 2025.08.13
12:14:10 -03'00'

Patrick Tranjan

Secretário Municipal de Coordenação Geral do Planejamento e Gestão.

ANEXO DO OFÍCIO 603/2025.

ALTERAÇÕES DO ARQUIVO FINAL DO PPA 2026-2029.

Alteração 1- Inserção da logo dos Objetivos de Desenvolvimento Sustentável, indicando o nível que cada ODS apresenta no município de Belém, segundo Índice de Desenvolvimento Sustentável das Cidades – Brasil (IDSC – BR):



Alteração 2- Inserção de indicadores nos subprogramas:

Modernização Integrada da Gestão Pública.

- IFGF no Município
- Ranking de cidades transparentes
- Número de servidores capacitados
- Atendimentos pelo IASB

Primeira Infância

- Crianças e jovens de 4 a 17 anos na escola.
- Índice de Desenvolvimento da educação Básica (IDEB): Anos iniciais
- Acesso à internet nas escolas do ensino fundamental e médio, na rede pública
- Mortalidade na infância
- Incremento de Acesso de Famílias nos Serviços Socioassistenciais.
- Inserção de Famílias e/u Indivíduos em Situação de Vulnerabilidade Social e Violação de Direitos no CadÚnico
- Acesso a serviços e programas de fortalecimento da cidadania
- Cobertura vacinal em crianças menores de 1 ano, por Imuno, no Município- BCG
- Cobertura vacinal em crianças menores de 1 ano, por Imuno, no Município- Rota Vírus Humano
- Cobertura vacinal em crianças menores de 1 ano, por Imuno, no Município- Meningococo C

- Cobertura vacinal em crianças menores de 1 ano, por Imuno, no Município- Penta
- Cobertura vacinal em crianças menores de 1 ano, por Imuno, no Município- Pneumocócica
- Cobertura vacinal em crianças menores de 1 ano, por Imuno, no Município- Poliomielite
- Cobertura vacinal em crianças menores de 1 ano, por Imuno, no Município- Febre Amarela

Escola Viva

- Acesso à internet nas escolas do ensino fundamental e médio, na rede pública.
- Variação Relativa de Matrícula na Rede Municipal de Ensino
- Não alfabetizados de 15 anos ou mais de idade
- Índice de Desenvolvimento da educação Básica (IDEB): Anos iniciais
- Índice de Desenvolvimento da educação Básica (IDEB): Anos finais
- Rendimento no Ensino Fundamental: Taxa de Aprovação
- Rendimento no Ensino Fundamental: Taxa de Reprovação
- Rendimento no Ensino Fundamental: Taxa de Abandono
- Acesso à internet nas escolas do ensino fundamental e médio, na rede pública

Atenção Primária à Saúde.

- Mortalidade na infância.
- Mortalidade materna.
- Cobertura vacinal da população de acordo com o Programa Nacional de Imunização (PNI)
- Cobertura População Estimada de Saúde Bucal na Atenção Básica
- Cobertura populacional da Atenção Básica
- Nascidos vivos de mães residentes no Município
- Gravidez na adolescência entre as faixas etárias de 10 a 19 anos
- Fecundidade no Município
- Natalidade no Município

Atenção Especializada à Saúde.

- Idade média ao morrer.
- Internações por Condições Sensíveis à Atenção Básica (ICSAB)
- Média total de mortes prematuras pelo conjunto das quatro principais doenças crônicas não transmissíveis no Município
- Mortalidade específica por Neoplasias Malignas da Próstata (por 100 mil habitantes) no Município
- Mortalidade específica e quantidade por Neoplasias Malignas de Câncer do Colo do Útero (por 100.000 Habitantes) no Município
- Óbitos de mulheres em idade fértil (10 a 49) investigados no Município

Rede de Urgência e Emergência.

- Média de atendimentos da Urgência no Município
- Média de internações nos Hospitais Municipais de urgência e emergência de Belém

Vigilância em Saúde Epidemiológica.

- Mortalidade por Aids.
- Incidência de tuberculose.
- Cobertura vacinal em crianças menores de 1 ano, por Imuno, no Município- BCG
- Cobertura vacinal em crianças menores de 1 ano, por Imuno, no Município- Rota Vírus Humano
- Cobertura vacinal em crianças menores de 1 ano, por Imuno, no Município- Meningococo C
- Cobertura vacinal em crianças menores de 1 ano, por Imuno, no Município- Penta
- Cobertura vacinal em crianças menores de 1 ano, por Imuno, no Município- Pneumocócica
- Cobertura vacinal em crianças menores de 1 ano, por Imuno, no Município- Poliomielite
- Cobertura vacinal em crianças menores de 1 ano, por Imuno, no Município- Febre Amarela
- Cobertura vacinal contra Influenza no Município
- Casos confirmados de Monkeypox (Varíola dos macacos) no Município
- Casos de Dengue em residentes no Município
- Casos de Chikungunya em residentes
- Hanseníase em residentes no Município
- Tuberculose em residentes no Município
- Casos de COVID-19 ocorridos em residentes de Belém
- Casos de COVID-19 ocorridos de residentes de outros municípios e notificados em Belém
- Doses aplicadas da vacina contra o Papiloma Vírus Humano (HPV)

Vigilância Sanitária.

- Doenças relacionadas ao saneamento ambiental inadequado
- Controle de animais sinantrópicos

Gente e Gestão

- Acesso hospitalar dos óbitos por acidentes no Município
- Leitos presentes na Rede de Saúde do Município
- Quantidade de leitos presentes na Rede de Saúde- SUS
- Quantidade de leitos presentes na Rede de Saúde- Não SUS
- Procedimentos ambulatoriais de Média Complexidade no Município
- Procedimentos ambulatoriais de Alta Complexidade no Município

Proteção e Direitos dos Animais.

- Atendimentos pelo Hospital Veterinário do Município
- Castração de cães e gatos no Centro de Controle de Zoonoses (CCZ) do Município
- Controle de animais sinantrópicos

Assistência Social e Cidadania.

- Coeficiente de Gini.
- Incremento de Acesso de Famílias nos Serviços Socioassistenciais
- Inserção de Famílias e/u Indivíduos em Situação de Vulnerabilidade Social e Violação de Direitos no CadÚnico
- Famílias beneficiárias do Programa Bolsa Família no Município
- Famílias atendidas pelos Centros de Referência de Assistência Social (CRAS) do Município
- Quantidade de Benefício de Prestação Continuada (BPC) no Município
- Pessoas no Cadastro Único no Município
- Demanda geral do Centro de Referência Especializado para População em Situação de Rua no Município
- Atendimento às famílias pela Proteção Social Especial de Média Complexidade no Município
- Ocorrências de sinistros e pessoas vitimizadas no Município
- Acesso a serviços e programas de fortalecimento da cidadania

Inclusão e Acessibilidade.

- Escolas com recursos para Atendimento Educacional Especializado.
- Escolas com dependências adequadas a pessoas com deficiência.
- Pessoas com deficiência no Município de Belém

Rede de Mulheres, Inclusão, Autonomia e Bem-Estar.

- Taxa de feminicídio.
- Desigualdade de salário por sexo.
- Mulheres jovens de 15 a 24 anos de idade que não estudam nem trabalham.
- Mortalidade materna no Município
- Parto normal no Sistema Único de Saúde (SUS) e na Saúde Suplementar no Município
- Mulheres e acompanhantes no Espaço de Acolhimento Institucional para Mulheres em Situação de Violência Doméstica e Familiar (CAERD) no Município
- Desigualdade de salário por sexo

Belém Criativa.

- Centros culturais, casas e espaços de cultura.

- Acervo bibliográfico na Biblioteca Pública Avertano Rocha e Setorial Lúcia Medeiros
- Público visitante do Museu de Arte de Belém (MABE)

Belém, Capital da Amazônia.

- Embarques e desembarques no Aeroporto Internacional de Belém
- Chegada de turistas internacionais no estado do Pará
- Fluxo de Turista no estado do Pará
- Renda (US\$) gerada pelo turismo em Belém
- Ocupação dos Hotéis

Promoção do Esporte e Lazer.

- Obesidade infantil.
- Equipamentos esportivos municipais.
- Números de equipamentos Públicos para esporte de Lazer (Praças)
- Crimes ocorridos no Município

Belém Centro.

- População do Município
- Densidade demográfica do Município
- Edificações tombadas no Município
- Percentual da população de baixa renda com tempo de deslocamento ao trabalho superior a uma hora
- Investimento público em infraestrutura urbana por habitante

Gestão e Inovação Urbana.

- Índice de Desenvolvimento Humano Municipal (IDHM)
- Posição no Ranking Connected Smart Cities

Infraestrutura Urbana e Serviços Públicos.

- Resíduos sólidos domiciliares coletados per capita.
- Recuperação de resíduos sólidos urbanos coletados seletivamente.
- População total atendida com coleta regular de pelo menos uma vez por semana no Município
- Quantidade total de Resíduo Sólido Domiciliar (RDO) e Resíduo Sólido Público (RPU), coletada por todos os agentes no Município
- Quantidade total de resíduo sólido domiciliar e resíduo sólido público são coletada pelo agente público
- Evolução dos Fatores de Emissão (FE) associadas ao consumo de energia elétrica no Município

Habitação com Regularização Fundiária Urbana.

- População residente em aglomerados subnormais.
- Domicílios em favelas.

- Incremento anual de emissão de títulos pelo programa municipal de regularização fundiária
- Déficit Habitacional relativo da Região Metropolitana de Belém
- Comparativo da arrecadação com regularização patrimonial no Município.

Programas de Macrodrenagem das Bacias Hidrográficas de Belém.

- Canais construídos com a execução do Programa PROMABEN (Sub-bacia 1, 3 e 4
- Regularização fundiárias no âmbito do Programa da Bacia Hidrográfica da Estrada Nova
- População residente na área de intervenção do Programa da Bacia Hidrográfica do Mata Fome

Sistema Viário.

- Mortes no trânsito.
- Ciclovias existentes no Município
- Pavimentação do sistema viário no Município
- Pontes construídas no Município
- Estivas construídas no Município

Gestão do Sistema de Macrodrenagem.

- População com acesso ao serviço de coleta de esgoto
- População atendida com abastecimento de água no Município
- População que dispõem de coleta de esgoto no Município
- Volume de esgoto tratado no Município
- Quantitativo de análises de amostras de água para o consumo humano no Município
- Tratamento e atendimento urbano de esgoto no Município

Qualidade Ambiental de Áreas de Lazer, Logradouros e Prédios Públicos.

- Projetos de paisagismo para praças e áreas verdes no Município
- Número de Praças reformadas ou requalificadas

Defesa Civil nos Bairros.

- Estratégias para gestão de riscos e prevenção a desastres ambientais

Belém Verde e Sustentável.

- Percentual do município desflorestado
- Emissões de CO²e per capita
- Área de Floresta do Município
- Desflorestamento acumulado no Município

- Projeto de Monitoramento do Desmatamento na Amazônia Legal por Satélite (PRODES) no estado do Pará
- Índice de áreas verdes públicas por habitante disponíveis no município de Belém

Abastecimento Sustentável, Empreendedorismo e Geração de Renda.

- População ocupada entre 10 e 17 anos.
- Ocupação formal das pessoas com 16 anos ou mais de idade.
- Renda média domiciliar per capita no Município
- Pessoas de 14 anos ou mais por posição na ocupação no trabalho principal no Município
- Unidades locais no Cadastro Central de Empresas (IBGE) no Município
- Pessoal ocupado assalariado no Cadastro Central de Empresas (IBGE) no Município

Inclusão e Economia Solidária.

- Quantidade produzida na extração vegetal de açaí no Município
- Famílias de pescadores artesanais cadastradas nos Grupos Populacionais Tradicionais e Específicos (GPTE) do Cadastro Único no Município
- Famílias de catadores de material reciclável cadastradas no GPTE do Cadastro Único no Município
- Famílias de agricultores familiares cadastradas no GPTE do Cadastro Único no Município

Segurança Pública de Belém

- Atendimentos à chamadas de ocorrências
- Número de bairros patrulhados
- Cursos ofertados e servidores da GMB
- Número de registro de ocorrências

Mobilidade Urbana com Segurança.

- Emissões de GEE para transportes privado
- Emissões de GEE para transportes público
- Emissões por queima de combustíveis fósseis no Município- Óleo Diesel
- Emissões por queima de combustíveis fósseis no Município- Óleo Combustível
- Emissões por queima de combustíveis fósseis no Município- GLP
- Emissões gerais do setor de transportes no Município
- Passageiros transportados por mês no Município
- Frota Municipal de Belém
- Frota Metropolitana de Belém

Gestão do Trânsito.

- Campanhas de educação no trânsito no Município

- Fiscalização e vistoria no trânsito no Município

Defesa Civil nos Bairros.

- Estratégias para gestão de riscos e prevenção a desastres ambientais
- Ocorrências recebidas pela Defesa Civil no Município

Promoção da Ordem Pública.

- Autorizações ambientais de uso de logradouro público no Município
- Retirada de materiais publicitários irregulares no Município
- Ordens de serviço do Código de Posturas

Alteração 3- Inclusão de Indicadores/metas/ações do Subprograma “Habitação e Regularização Fundiária Urbana”.

Indicadores.

- Número de famílias beneficiadas com as ações de regularização fundiária urbana
- Número de unidades habitacionais reformadas
- Número de famílias residentes em assentamentos precários remanejadas
- Número de unidades habitacionais contratadas para projetos FAR-MCMV
- Número de unidades habitacionais construídas a partir de projetos PAC

Meta.

- 208 unidades habitacionais construídas a partir de projetos PAC
- 12.000 unidades habitacionais contratadas para projetos FAR-MCMV
- 800 famílias remanejadas de assentamentos precários
- 4.800 unidades habitacionais reformadas
- 16.592 famílias atendidas pelo trabalho técnico social no Programa MCMV

Ações.

- Realização de Trabalho Técnico Social em 6 eixos do Programa MCMV junto às famílias beneficiárias dos empreendimentos.
- Realização de projetos e programas habitacionais voltados à redução do déficit habitacional de Belém, por meio de Habitação de Interesse Social (HIS).

Alteração 4: Remoção de ação “Concessão de Cheque Moradia Municipal” do subprograma “Habitação com Regularização Fundiária”.

Alteração 5- Remoção subprograma de “Regulação Municipal”, pois já está incluso em “Gente e Gestão”.

Alteração 6- Mudança no numeração dos programas/subprogramas/objetivos:

Encargos – 0000.

Objetivo (s): 0000.1.1

Manutenção do Executivo – 0007.

Objetivo (s): 0007.1.1

Manutenção do Legislativo – 0008.

Objetivo (s): 0008.1.1

1. Governança – 0009.

Modernização Integrada da Gestão Pública- 0009.1

Objetivos 0009.1.1

2. Desenvolvimento Social e Cidadania – 00010.

Primeira Infância – 00010.1

Objetivo – 00010.1.1

Escola Viva – 00010.2

Objetivo – 00010.2.1

Atenção Primária à Saúde – 00010.3

Objetivo – 00010.3.1

Objetivo – 00010.3.2

Objetivo – 00010.3.3

Atenção Especializada à Saúde – 00010.4

Objetivo – 00010.4.1

Objetivo – 00010.4.2

Rede de Urgência e Emergência – 00010.5

Objetivo – 00010.5.1

Objetivo – 00010.5.2

Vigilância em Saúde Epidemiológica – 00010.6

Objetivo – 00010.6.1

Objetivo – 00010.6.2

Objetivo – 00010.6.3

Vigilância Sanitária – 00010.7

Objetivo – 00010.7.1

Gente Gestão – 00010.8

Objetivo – 00010.8.1

Objetivo – 00010.8.2

Objetivo – 00010.8.3

Proteção e Direito dos Animais – 00010.9

Objetivo – 00010.9.1

Assistência Social e Cidadania – 00010.10

Objetivo – 00010.10.1

Objetivo – 00010.10.2

Inclusão e Acessibilidade – 00010.11

Objetivo – 00010.11.1

Rede de Mulheres, Inclusão, Autonomia e Bem-estar -00010.12

Objetivo – 00010.12.1

Belém Criativa – 00010.13

Objetivo – 00010.13.1

Belém Capital da Amazônia – 00010.14

Objetivo - 00010.14.1

Promoção do Esporte e Lazer – 00010.15

Objetivo – 00010.15.1

3. Desenvolvimento Urbano e Gestão da Cidade – 00011.

Belém Centro – 00011.1

Objetivo – 00011.1.1

Gestão e Inovação Urbana – 00011.2

Objetivo – 00011.2.1

Infraestrutura Urbana e Serviços Públicos – 00011.3

Objetivo – 00011.3.1

Habitação com Regularização Fundiária Urbana – 00011.4

Objetivo – 00011.4.1

Programas de Macrodrenagem das Bacias Hidrográficas de Belém – 00011.5

Objetivo – 00011.5.1

Objetivo - 00011.5.2.

Sistema Viário – 00011.6

Objetivo – 00011.6.1

Gestão do Sistema de Macrodrenagem – 00011.7

Objetivo – 00011.7.1

Qualidade Ambiental de Áreas de Lazer, Logradouros e Prédios Públicos – 00011.8

Objetivo – 00011.8.1

4. Desenvolvimento Econômico e Sustentabilidade – 00012.

Belém Verde e Sustentável – 00012.1

Objetivo – 00012.1.1

Abastecimento Sustentável, Empreendedorismo e Geração de Renda – 00012.2

Objetivo – 00012.2.1

Inclusão e Economia Solidária – 00012.3

Objetivo – 00012.3.1

5. Bem-estar e Segurança – 00013.

Segurança Pública de Belém – 00013.1

Objetivo (s): 00013.1.1

Mobilidade Urbana com Segurança – 00013.2

Objetivo (s): 00013.2.1

Gestão do Trânsito – 00013.3

Objetivo (s): 00013.3.1

Defesa Civil nos Bairros – 00013.4

Objetivos – 00013.4.1

Promoção da Ordem Pública – 00013.5

Objetivo – 00013.5.1

Alteração 7- Inclusão de Ações no subprograma de Proteção e Direitos dos Animais.

- Apoio a abrigos, reforma do canil/gatil municipal.
- Abrigos parceiros cadastrados e apoiados.
- Fomento e Operacionalização das ações de resgates coordenados.
- Capacitação de equipes para Resgate e Reabilitação.
- Abolição da Tração Animal: Encaminhamento de equídeos.
- Construção do santuário em parceria intersetorial.
- Implementação do Banco de Ração Animal.
- Manutenção e Operacionalização do Hospital Veterinário DrVahia.

Alteração 8- Inclusão de ações no subprograma “Modernização Integrada da Gestão Pública”.

- Desenvolvimento e Operacionalização das ações de acesso a informação.
- Manutenção e Atualização do Portal da Transparência.
- Normatização dos Serviços de Regulação de Abastecimento e Esgotamento Sanitário.
- Fortalecimento da capacidade institucional: seleção e carreira no serviço público.
- Elaboração e difusão do Manual de Gestão de Riscos.
- Implantação do sistema de contratos e licitações.
- Elaboração e operacionalização do Plano de Governança Municipal.
- Implementação de iniciativas de capacitação técnica em controle interno e compliance.
- Implantação do Portal de Dados Abertos integrado à Plataforma +Brasil.
- Criação e implementação do selo de transparência e boas práticas para os órgãos da administração.
- Gestão de Comunicação Social Integrada.

Alteração 9- Incluir ações no subprograma de “Abastecimento Sustentável, Empreendedorismo e Geração de Renda”.

- Apoio Social aos microempreendedores, artesões, pequenos prestadores de serviços, feirantes, locatários de feiras, mercados e trabalhadores do setor informal.
- Implementação de medidas emergenciais ou estruturadas de apoio alimentar, material ou de inclusão produtiva.
- Implementação de investimento em obras de infraestrutura de serviços voltados a geração de emprego e renda.

Alteração 10 – Inclusão de Ação no subprograma “Belém Centro”.

- Manutenção e construção de obras especiais (Pontes e Estivas).

Alteração 11- Inclusão do Texto de Vinculação do PPA Federal (Diagnóstico).

“A articulação entre os subprogramas do Plano Plurianual de Belém e os programas do PPA federal representa muito mais do que um mero requisito formal. Trata-se de uma estratégia governamental consciente para potencializar recursos públicos e maximizar os impactos positivos na vida da população. Quando o planejamento municipal estabelece essa sintonia fina com as diretrizes nacionais, cria-se um ambiente propício para políticas públicas mais consistentes e eficazes, capazes de promover transformações sociais significativas.

No eixo social, o subprograma Primeira Infância demonstra especial convergência com diversos programas federais, como a Erradicação da Extrema Pobreza, Proteção Social, Direitos Humanos, Saúde Universal e Educação Básica de Qualidade. Essa integração se materializa em ações concretas como a ampliação de vagas em creches, qualificação profissional de educadores e implementação de políticas de fortalecimento familiar, garantindo assim o desenvolvimento integral das crianças em sua fase mais crucial. Na educação, o programa Escola Viva complementa esse esforço, alinhando-se às prioridades nacionais com foco na alfabetização na idade certa, redução dos índices de evasão escolar e promoção da inclusão educacional.

O setor de saúde apresenta igual sintonia com as políticas nacionais, particularmente através do subprograma Atenção Primária à Saúde. As metas municipais de redução da mortalidade infantil, expansão da cobertura vacinal e humanização do pré-natal refletem plena consonância com os programas federais de Saúde Preventiva, Fortalecimento do SUS e Saúde da Mulher e Criança. Essa integração permite otimizar recursos e conhecimentos técnicos, resultando em serviços de saúde mais qualificados e acessíveis à população.

No âmbito do desenvolvimento urbano, o Programa de Macrodrenagem da Bacia Hidrográfica da Estrada Nova (PROMABEN) e Programa de

Macro drenagem da Bacia Hidrográfica do Mata-Fome (PROMMAF) estabelecem complementaridade estratégica com as ações nacionais voltadas para urbanização de áreas vulneráveis e redução de riscos sociais. Esses programas traduzem-se em melhorias tangíveis na qualidade de vida dos cidadãos, com intervenções urbanísticas que promovem maior segurança e acessibilidade.

A área de segurança pública e bem-estar social também se beneficia desse alinhamento, com o subprograma Bem-Estar e Segurança dialogando diretamente com o Programa Nacional de Segurança Pública e as políticas federais de mobilidade urbana. No campo econômico, o subprograma Desenvolvimento Econômico e Sustentabilidade cria sinergias importantes com as iniciativas nacionais de fomento ao empreendedorismo, apoio à agricultura familiar e transição energética, impulsionando o crescimento local de forma equilibrada e sustentável.

A governança pública avança em paralelo com as diretrizes nacionais de modernização administrativa, resultando em serviços mais eficientes e transparentes para a população. Esse cuidadoso alinhamento entre os planos municipal e federal permite não apenas otimizar a aplicação de recursos públicos, mas também evitar sobreposições e lacunas na oferta de serviços essenciais.

Essa integração posiciona a capital paraense como protagonista no cumprimento dos Objetivos de Desenvolvimento Sustentável e das metas estabelecidas no Plano Brasil 2030, garantindo que os investimentos públicos gerem benefícios tanto no âmbito local quanto no nacional. “O resultado é uma administração mais eficiente, transparente e, acima de tudo, capaz de promover melhorias concretas na qualidade de vida de todos os cidadãos.”

Alteração 12- Inclusão de órgãos envolvidos no Programa “Desenvolvimento Econômico e Sustentabilidade”:

- SEDCON.
- SEMMA.
- SEAP.
- SEMTE.

- SUBICO.
- SUBOUT.
- SUBMOS.

Alteração 13 – Inclusão em todos os programas dos órgãos “Gabinete do Prefeito” e “Gabinete do Vice-Prefeito”.

Alteração 14 – Substituição de Ações do Subprograma de “Assistência Social e Cidadania”.

- Implementação de Serviços de Proteção Social Básica
- Desenvolvimento, ampliação e operacionalização dos serviços de proteção social Básica
- Desenvolvimento, ampliação e operacionalização de Serviços de Proteção Social Especial de Média Complexidade
- Desenvolvimento, ampliação e operacionalização de Serviços de Proteção Social Especial de Alta Complexidade
- Implementação do Cadastro Único e Programa Bolsa Família
- Gestão da política garantida
- Manutenção dos Conselhos Tutelares.
- Implantar e Implementar Projeto de Fortalecimento das Ações do SUAS dos territórios para famílias e indivíduos em situação de vulnerabilidade social.
- Articulação e implementação da política municipal de proteção ao consumidor, integrando fiscalização, educação digital e parcerias com órgãos federais e setor privado
- Sistema Integrado de Defesa do Consumidor em operação
- Coordenação da rede intersetorial de atenção a dependentes químicos, unindo saúde, assistência social, segurança e geração de renda, com base em dados epidemiológicos
- Rede Municipal de Enfrentamento às Drogas implantada.
- Fortalecimento da governança em direitos humanos através da articulação de políticas para populações com participação social
- Plano Municipal de Direitos Humanos implantado e em operação
- Garantir a Concessão de benefícios Socioassistenciais.
- Manutenção das Unidades de Atendimento da Rede Municipal de Assistência.
- Garantia de ações em defesa dos direitos da criança e do adolescentes.

Alteração 15 – Criação da Ação no subprograma “Belém Criativa”.

- Criação do Selo Belém, Cidade Criativa da Gastronomia.

Alteração 16- Inclusão de ação no subprograma de “Esporte e Lazer”.

- Execução de eventos e torneios itinerante ligados ao esporte e lazer.

- Construção e reforma de equipamentos esportivos.

Alteração 17: Inclusão de ação “Execução de Projetos do PROMMAF 1 e 2” Subprograma do “Programas de Macrodrenagem das Bacias Hidrográficas de Belém”.

Alteração 18: Inclusão das ações “Do Campo à Mesa e Além: Integrando Produção Local, Turismo e Sustentabilidade para a Agricultura Familiar” e “Conectando o Mar e a Tecnologia: Fortalecimento de Cooperativas e associações de Pesca Sustentável” no subprograma “Inclusão e Economia Solidária”.

Alteração 19: Inclusão da ação “Operacionalização da regularização patrimonial e imobiliária de Belém” no subprograma “Habitação com Regularização Fundiária Urbana”.

Alteração 20- Inclusão das Ações “Desenvolvimento de programas e projetos de requalificação urbanística e patrimonial” e “Construção, Revitalização e Manutenção de Escolas, Unidades de Saúde, Feiras e Mercados Municipais” no subprograma “Infraestrutura e serviços públicos”.

Alteração 21- Inclusão das ações da SEZEL.





- Manutenção e construção de obras especiais — Pontes e Estivas
- Ordenação, Pavimentação e manutenção do sistema viário (Ampliação da rede cicloviária para a região central de Belém; Intervenção física para criação de vias voltadas à mobilidade ativa para a região central de Belém; Implantação e manutenção do Plano de Manutenção Preventiva de Vias Urbanas; Ampliação, pavimentação, drenagem, recuperação e revitalização do sistema viário de Belém).
- Expansão, operacionalização e manutenção do sistema de coleta de Resíduos Sólidos.
- Operacionalização e manutenção do sistema de Conservação Urbana
- Ordenação e manutenção dos sistemas de micro e macro drenagem.
- Execução de ações sistemáticas de limpeza e recuperação de microdrenagem.
- Implementação de sistema informatizado de monitoramento e fiscalização de resíduos sólidos.
- Ampliação dos programas de coleta seletiva e educação ambiental.
- Modernização tecnológica e informatização dos serviços da Limpeza Urbana.
- Execução das obras do Canal São Joaquim.

- Desenvolvimento e implantação de projetos de infraestrutura verde em áreas críticas.
- Implantação de programa de gestão inteligente da iluminação pública.
- Reestruturação e manutenção da gestão das necrópoles.
- Fomento e operacionalização da política de manutenção urbana em articulação com as unidades setoriais e entidades parceiras, assegurando governança transversal e efetividade na implementação.
- Desenvolvimento de estudos, projetos e obras de infraestrutura para Bacias Hidrográficas ('Paracuri'; 'Ariri-Bolonha'; Una).
- Implementação de projetos de inovação verde e sustentabilidade ambiental (coleta seletiva, carochos de açai).
- Apoio na implementação do Projeto Praça viva uma Praça (NamingRights), em conjunto com outros órgãos da Prefeitura.
- Ampliação de rotas de coleta seletiva para mais distritos administrativos de Belém.
- Ampliação da cobertura do contrato de limpeza urbana de Belém.
- Implantação e ampliar programas de coleta seletiva.
- Incentivo a criação de ecopontos e unidades de triagem e compostagem.
- Implementação de ações conjuntas de erradicação de pontos de descarte irregular de lixo doméstico em áreas mapeadas.
- Operacionalização e manutenção do Distrito de Bioeconomia de Belém.
- Desenvolvimento e execução de projetos urbanísticos e ambientais (Avenida Bernardo Sayão e Rua João Alfredo).
- Implantação e recuperação do sistema de macrodrenagem das bacias hidrográficas de Belém.
- Desenvolvimento de estudos, projetos e obras para sistemas de macrodrenagem
- Implantação de novas galerias e canais nas bacias hidrográficas de Belém
- Implantação de novos Sistemas de Comportas dos Canais Urbanos

Alteração 22-Inclusão da Lei de Diretrizes Orçamentárias (LDO) de 2026.

ANEXO V

**QUADRO DE METAS POR PROGRAMAS FINALÍSTICO E OBJETIVOS PARA
O EXERCÍCIO DE 2026, conforme artigo 2º da Lei nº de 13 de julho de 2025
que dispões sobre a Lei de Diretrizes Orçamentárias de 2026.**

| PROGRAMA: GOVERNANÇA | | | | | |
|--|--|---------|----------|---|-----------|
| Órgãos Envolvidos | GAB. PREFEITO, VICE-PREFEITO, CGM, OGM, PGM, SECOM, SEGEP, SEFIN, SEGOV, BELEM DIGITAL, IASB, BELEMPREV, SUBOUT, SUBMOS, SUBICO. | | | <div><div></div><div></div><div></div><div></div></div> | |
| VALOR GLOBAL | 2026 | | | | |
| | R\$ 83.923.372,00 | | | | |
| Código do Programa | 0009 | | | | |
| Objetivo 0009.1.1 | Otimizar a eficiência administrativa e a transparência na gestão municipal por meio da modernização tecnológica, capacitação de servidores, fortalecimento da governança e inovação nos processos públicos, garantindo qualidade nos serviços à população e sustentabilidade financeira. | | | | |
| META | LOCALIZAÇÃO | UNIDADE | DATA | LINHA DE BASE | 2026 |
| Digitalização dos processos administrativos até 2029. | Abrangência Municipal | % | Mai/2025 | 20% | 50% |
| Manual de Gestão de Riscos implantado em 100% dos órgãos municipais até 2029. | Abrangência Municipal | % | Mai/2025 | 10% | 50% |
| 500 servidores da PMB capacitados em gestão pública e inovação por meio da Escola de Gestão Pública até 2029. | Abrangência Municipal | Nº | Mai/2025 | 100 | 200 |
| 20% da dependência do erário municipal reduzidos no custeio do RPPS (economia de R\$ 54,48 mi/ano). | Abrangência Municipal | % | Mai/2025 | 0% | 10% |
| Montante de R\$ 90 milhões de créditos previdenciários recuperados em valores devidos pelo INSS. | Abrangência Municipal | R\$ | Mai/2025 | R\$ 0 | R\$ 30 mi |
| Aumentar em 30% a receita própria do Município, lançada e arrecadada diretamente pela SEFIN, com base na arrecadação do exercício de 2024. | Abrangência Municipal | % | Mai/2025 | 0% | 10% |
| Aumentar para 90% a satisfação dos usuários do IASB | Abrangência Municipal | % | Mai/2025 | 60% | 75% |
| Expandir cobertura para 35.000 segurados com custo-efetividade. | Abrangência Municipal | Nº | Mai/2025 | 20.000 | 27.500 |

| | | | | | |
|---|-----------------------|---|----------|-----|-----|
| Redução em 40% o tempo de espera para exames do IASB até 2029. | Abrangência Municipal | % | Mai/2025 | 0% | 20% |
| Alcançar 60% de participação popular em campanhas de comunicação. | Abrangência Municipal | % | Mai/2025 | 30% | 45% |
| Atingir 75% de engajamento das secretarias nos canais internos. | Abrangência Municipal | % | Mai/2025 | 40% | 60% |

| PROGRAMA: DESENVOLVIMENTO SOCIAL E CIDADANIA | | | | | | |
|--|---|------------|----------|---|--------------------------------|----------------------|
| Órgãos Envolvidos | GAB. PREFEITO, VICE-PREFEITO, SEMCAD, SEMCULT, SEMEC, SEMEL, SEMIAC, SEMU, SEPDA, SESMA, FUNPAPA, SUBOUT, SUBMOS, SUBICO. | | | <div> <div>1 ERRADICAR A POBREZA</div> <div>2 ERRADICAR A FOME</div> <div>3 SAÚDE DE QUALIDADE</div> <div>4 EDUCAÇÃO DE QUALIDADE</div> <div>10 REDUZIR AS DESIGUALDADES</div> <div>15 PROTEGER A VIDA TERRESTRE</div> <div>14 PROTEGER A VIDA MARINHA</div> </div> | | |
| VALOR GLOBAL | | | | | | 2026 |
| | | | | | | R\$ 1.093.890.545,00 |
| Código do Programa | 00010 | | | | | |
| Objetivo 00010.1.1 | Promover o desenvolvimento integral de crianças de 0 a 6 anos no município de Belém, por meio da articulação intersetorial entre saúde, educação, proteção social, nutrição, vínculos familiares e cuidado, qualificando a oferta de serviços públicos e fortalecendo a governança local, por meio de diretrizes baseadas em evidências e resultados. | | | | | |
| META | LOCALIZAÇÃO | UNIDADE | DATA | LINHA DE BASE | 2026 | |
| Ampliar para 30% a cobertura de vagas em creches (0 a 3 anos) e para 100% em pré-escolas (4 a 5 anos), com ênfase na qualificação dos espaços para o desenvolvimento integral e o desaparedamento, conforme diretrizes de qualidade da educação infantil e de promoção do desenvolvimento integral | Abrangência municipal | Percentual | Jan/2025 | Creches: 15,17% (2024), Pré-escolas: 68,59% (2024) | Creches: 20%, Pré-escolas: 85% | |
| 100% das unidades de educação infantil com infraestrutura adequada e acessível, promovendo espaços seguros, lúdicos e com integração ao ambiente natural, conforme parâmetros de qualidade e | Abrangência municipal | Percentual | Jan/2025 | - | 30% | |

| | | | | | |
|--|---|------------|----------|--|-----|
| acessibilidade para a educação infantil | | | | | |
| 100% dos profissionais da educação infantil, da assistência social e da saúde que atuem diretamente no atendimento da primeira infância habilitados e com formação continuada em metodologias de atenção integral e gestão por resultados, focando em intersectorialidade, desenvolvimento integral, prevenção de violências e letramento inclusivo com foco nas pessoas com deficiência e educação antirracista | Abrangência municipal | Percentual | Jan/2025 | - | 25% |
| 100% das famílias em situação de vulnerabilidade com crianças de 0 a 3 anos com visitas domiciliares realizadas, qualificadas pela abordagem de cuidado responsivo e parentalidade protetiva (em conformidade com as melhores práticas de saúde e assistência social) | Abrangência municipal | Percentual | Jan/2025 | - | 30% |
| Famílias da primeira infância aos CRAS do município com acesso qualificado e universalizado aos serviços socioassistenciais, com foco no fortalecimento de vínculos e na promoção de direitos, conforme diretrizes de fortalecimento da assistência social e proteção de direitos | Abrangência municipal | Percentual | Jan/2025 | - | 35% |
| 95% das crianças até 2 anos com cobertura vacinal completa, priorizando a busca ativa e a articulação intersectorial entre saúde e educação, conforme diretrizes de saúde pública e imunização. | Abrangência municipal | Percentual | Jan/2025 | Tríplice Viral 2ª dose: 34,24% (2023) | 40% |
| 100% das crianças cadastradas no SUS com acompanhamento nutricional integral, incluindo a promoção do aleitamento materno exclusivo e a prevenção de deficiências e excessos nutricionais (alinhado às diretrizes de saúde e educação infantil) | Abrangência municipal | Percentual | Jan/2025 | - | 30% |
| Objetivo 00010.2.1 | Assegurar educação de qualidade, integral e equitativa em Belém, com inovação pedagógica e gestão eficiente, visando destacar-se entre os municípios do Brasil com os maiores indicadores educacionais. | | | | |

| META | LOCALIZAÇÃO | UNIDADE | DATA | LINHA DE BASE | 2026 |
|--|-----------------------|----------------|-------------|----------------------|-------------|
| Expandir em 6.000 vagas para 1ª infância com crianças de 0 a 3 anos em Creches da rede municipal de educação. | Abrangência Municipal | Nº Absoluto | 2025 | 6.000 | 1.000 |
| Expandir em 6.588 vagas para 1ª infância com crianças de 4 a 5 anos da Pré-escola da rede municipal de educação | Abrangência Municipal | Nº Absoluto | 2025 | 6.588 | 1.000 |
| Expandir em 5.228 matrículas para crianças e jovens de 6 a 14 anos do Ensino Fundamental da rede municipal de educação | Abrangência Municipal | Nº Absoluto | 2025 | 5.228 | 1.000 |
| Alfabetizar 100% dos estudantes até o 2º Ano do Ensino Fundamental | Abrangência Municipal | Nº Absoluto | 2024 | 48% | 60% |
| Promover o acesso e incentivar a permanência do estudante na escola para reduzir 100% do abandono escolar | Abrangência Municipal | Percentual | 2024 | 1.222 | 305 |
| Alfabetizar 6.000 jovens maiores de 15 anos, adultos e idosos | Abrangência Municipal | Unidade | 2024 | 6.000 | 1.500 |
| Assegurar o atendimento de 3.931 alunos com deficiência em Salas de Recursos Multifuncionais | Abrangência Municipal | Percentual | 2025 | 100% | 100% |
| Garantir merenda escolar com qualidade nutricional dos alimentos para 63.291 estudantes da rede | Abrangência municipal | Percentual | 2025 | 100% | 100% |
| Implantar Conselho Escolar em 158 unidades escolares | Abrangência Municipal | Unidade | 2025 | 67 | 91 |
| Assegurar a valorização dos profissionais da educação | Abrangência Municipal | Percentual | 2025 | - | 100% |
| Assegurar a manutenção de 173 unidades escolares | Abrangência Municipal | Unidade | 2025 | 173 | 173 |
| Revitalizar 80 unidades escolares | Abrangência Municipal | Unidade | 2025 | - | 20 |
| Construir 4 Escolas em Tempo Integral para creche e pré-escola | Abrangência Municipal | Unidade | 2025 | - | 1 |

| Objetivo 00010.3.1 | Promover a saúde integral da mulher em todos os ciclos de vida, com ênfase no fortalecimento do planejamento reprodutivo e sexual. | | | | |
|--|--|----------------|-------------|----------------------|-------------|
| META | LOCALIZAÇÃO | UNIDADE | DATA | LINHA DE BASE | 2026 |
| Ampliação da proporção de gestantes atendidas de 23% para 62%, incluindo o aumento dos números de consultas de 6 consultas para 9 consultas | Abrangência Municipal | Percentual | Dez/2024 | 23% | 37% |
| Cobertura vacinal para gestante de 40,68% para 95%, nas vacinas que compõem o calendário durante o pré natal | Abrangência Municipal | Percentual | Dez/2024 | 40,68% | 54,26% |
| Aumento dos partos normais e humanizados de 33,35 para 41% | Abrangência Municipal | Percentual | Dez/2024 | 33% | 35% |
| Redução das internações por complicações na gravidez, parto e puerpério, de 19% para 14% | Abrangência Municipal | Percentual | Dez/2024 | 19% | 18% |
| Aumento do número de acompanhamento psicossocial de pelo menos 70% das gestantes e puérperas em situação de vulnerabilidade social ou com indicação de risco psicossocial, nas unidades de saúde | Abrangência Municipal | Percentual | Dez/2024 | 20% | 40% |
| Ampliação da produção da Atenção Básica, no que se refere as ações de promoção e prevenção em saúde, em 30% | Abrangência Municipal | Percentual | Abr/2025 | 16% | 17% |
| Ampliação do acesso a exames de testagens rápidas de sífilis e HIV em gestantes e parceiros para 70%, com foco na redução da transmissão vertical | Abrangência Municipal | Percentual | Dez/2024 | 58% | 60% |
| Ampliação do quantitativo de mulheres na faixa etária de 25 a 64 anos com exame citopatológico a cada três anos | Abrangência Municipal | Razão | Dez/2024 | 0,16 | 0,20 |
| Ampliação o quantitativo de exames de mamografia em mulheres de 50 a 69 anos de idade | Abrangência Municipal | Razão | Dez/2024 | 0,17 | 0,21 |
| Implantação prontuário eletrônico 100% funcional | Abrangência | Percentual | Jan/2025 | 48% | 48% |

| | | | | | |
|---|-----------------------|-----------------|----------|---|---|
| em todas as Unidades de Saúde da Atenção Primária | Municipal | | | | |
| Implantação de uma UBS Icoaraci de porte IV | Abrangência Municipal | Número Absoluto | Abr/2024 | 0 | 0 |
| Implantação de uma UBS Condor II de porte V | Abrangência Municipal | Número Absoluto | Abr/2024 | 0 | 0 |
| Garantia dos kits de equipamentos para as UBS´s da rede municipal de saúde | Abrangência Municipal | Número Absoluto | Abr/2024 | 0 | 0 |
| Garantia dos kits de equipamentos de tele consulta para as UBS da rede municipal de saúde | Abrangência Municipal | Número Absoluto | Abr/2024 | 0 | 0 |
| Implantação uma Unidade Odontológica Móvel – UOM | Abrangência Municipal | Número absoluto | Jan/2025 | 0 | 0 |
| Implantação de uma UBS Maracacuera de porte IV | Abrangência Municipal | Número Absoluto | Abr/2024 | 0 | 0 |

| | |
|--------------------|--|
| Objetivo 00010.3.2 | Fortalecer a atenção integral à saúde da criança, com ações preventivas, cuidado humanizado, detecção precoce e articulação intersetorial. |
|--------------------|--|

| META | LOCALIZAÇÃ O | UNIDADE | DATA | LINHA DE BASE | 2026 |
|---|-----------------------|-----------------|----------|------------------|-------|
| Redução da mortalidade infantil em 30% nos 4 anos | Abrangência Municipal | Taxa (/1000) | Dez/2024 | 15,46 | 13,50 |
| Capacitação anual de pelo menos 70% dos profissionais da rede de atenção à primeira infância (saúde, educação e assistência) em temas como desenvolvimento infantil, escuta qualificada e detecção precoce de agravos | Abrangência Municipal | Percentual | Abr/2025 | 30% | 70% |
| Redução do percentual de crianças de 0 a <5anos com peso baixo ou muito abaixo para a idade | Abrangência Municipal | Percentual | Dez/2024 | 10% | 9.75% |
| Redução do percentual de crianças de 0 a <5anos com peso elevado para a idade | Abrangência Municipal | Percentual | Dez/2024 | 6% | 5.75% |
| Aumento do número de unidades notificadoras de violência contra crianças implantada, de 51 para 87, com 100% das unidades notificadoras com protocolo | Abrangência Municipal | Número Absoluto | Dez/2024 | 51 | 70 |

| | | | | | |
|---|-----------------------|-----------------|----------|-----|-----|
| padronizado de atendimento e encaminhamento de casos de violência contra crianças implantado | | | | | |
| Ampliação do AME de 28% para 46% | Abrangência Municipal | Percentual | Dez/2024 | 28% | 33% |
| Aumento da taxa de teste do pezinho no período ouro realizado de 66% para 70% | Abrangência Municipal | Percentual | Abr/2025 | 66% | 68% |
| Aumento do percentual de crianças com acompanhamento do crescimento e desenvolvimento na Atenção Básica de 45% para 80% | Abrangência Municipal | Percentual | Abr/2025 | 45% | 60% |
| Redução da contaminação por sífilis congênita de 23% para 10% | Abrangência Municipal | Percentual | Dez/2024 | 23% | 16% |
| Aumento do quantitativo de consultas de puericultura de 9 para 12, com objetivo de alcançar crianças acima de 3 anos | Abrangência Municipal | Número Absoluto | Abr/2025 | 9 | 10 |

| | |
|--------------------|--|
| Objetivo 00010.3.3 | Reforçar o trabalho das equipes visando aumentar o quantitativo de números por unidade, diminuir a desnutrição e otimizar os recursos. |
|--------------------|--|

| META | LOCALIZAÇÃO | UNIDADE | DATA | LINHA DE BASE | 2026 |
|--|-----------------------|-----------------|----------|---------------|------|
| 80% de cobertura municipal dos beneficiários | Abrangência Municipal | Número Absoluto | Dez/2024 | 44% | 50% |
| Capacitação dos servidores para melhor entendimento sobre o Sistema e programa em 100% nos quatro anos | Abrangência Municipal | Número Absoluto | Abr/2025 | 53% | 80% |

| | |
|--------------------|--|
| Objetivo 00010.4.1 | Aprimorar as ações e serviços da Rede de Atenção Psicossocial (RAPS), através do fortalecimento da Política Municipal de Saúde Mental, Álcool e Outras Drogas. |
|--------------------|--|

| META | LOCALIZAÇÃO | UNIDADE | DATA | LINHA DE BASE | 2026 |
|--|-----------------------|-----------------|----------|---------------|------|
| Ampliar ações de matriciamento dos CAPS para as equipes de profissionais da Atenção Básica nas unidades da APS de 10% para 85% nos 04 anos | Abrangência Municipal | Percentual | Abr/2025 | 10% | 10% |
| Implantar dois CAPS III no município de Belém | Abrangência Municipal | Número Absoluto | Abr/2025 | 0 | 0 |

| | | | | | |
|---|---|-----------------|-------------|----------------------|-------------|
| Implantar uma unidade de Acolhimento Adulto - UAA no município de Belém | Abrangência Municipal | Número Absoluto | Abr/2025 | 0 | 0 |
| Objetivo 00010.4.2 | Ampliar o acesso a especialidades médicas na rede municipal. | | | | |
| META | LOCALIZAÇÃO | UNIDADE | DATA | LINHA DE BASE | 2026 |
| Implantação de 2 Policlínicas no município de Belém | Abrangência Municipal | Número absoluto | abr/25 | 0 | 0 |
| Implantação de 1 Policlínica Fluvial Itinerante no município de Belém | Abrangência Municipal | Número absoluto | jan/25 | 0 | 0 |
| Instituição em todos os distritos administrativos de Belém Casas Rosa | Abrangência Municipal | Número absoluto | jan/25 | 0 | 0 |
| Objetivo 00010.5.1 | Acurar o atendimento de saúde na rede de Rede de Atenção às Urgência e Emergência (RUE), a nível ambulatorial e hospitalar. | | | | |
| META | LOCALIZAÇÃO | UNIDADE | DATA | LINHA DE BASE | 2026 |
| Implantação de 2 Policlínicas no município de Belém | Abrangência Municipal | Número Absoluto | Abr/2025 | 0 | 0 |
| Implantação de 1 Policlínica Fluvial Itinerante no município de Belém | Abrangência Municipal | Número Absoluto | Jan/2025 | 0 | 0 |
| Instituição em todos os distritos administrativos de Belém Casas Rosa | Abrangência Municipal | Número Absoluto | Jan/2025 | 0 | 0 |
| Objetivo 00010.5.2 | Ampliar o nível de atendimento do SAMU em Belém. | | | | |
| META | LOCALIZAÇÃO | UNIDADE | DATA | LINHA DE BASE | 2026 |
| Ampliar a frota de ambulâncias de unidades tipo D (USA) de 04 para 05 | Abrangência Municipal | Número Absoluto | Abr/2025 | 4 | 1 |
| Ampliar a frota de ambulâncias de unidades tipo B (USB) de 12 para 14 | Abrangência Municipal | Número Absoluto | Abr/2025 | 12 | 1 |
| Qualificar o tempo resposta do serviço de atendimento móvel - SAMU | Abrangência Municipal | Número Absoluto | 2025 | 0 | 0 |

| Objetivo 00010.6.1 | Fomentar a promoção e a proteção da saúde dos trabalhadores da SESMA, assim como a recuperação e reabilitação da saúde dos trabalhadores submetidos aos riscos e agravos relacionados às atividades laborais cotidianas, tendo em vista a valorização do servidor | | | | |
|---|---|------------|----------|---------------|------|
| META | LOCALIZAÇÃO | UNIDADE | DATA | LINHA DE BASE | 2026 |
| Garantir o funcionamento de pelo menos 80% das salas de vacinação ativas no CNES informando mensalmente dados de imunização (Total de salas: 83, sendo 49 salas ativas no CNES) | Abrangência Municipal | Percentual | Mai/2025 | 59% | 69% |
| Aumentar a cobertura vacinal de penta valente, poliomielite, pneumocócica 10 em crianças menores de 1 ano e Tríplice viral para crianças de 1 ano com cobertura preconizada (95%) | Abrangência Municipal | Percentual | Mai/2025 | 75% | 80% |
| Aumentar a cobertura vacinal de HPV em mulheres de 9 a 14 anos (cobertura preconizada 90%) | Abrangência Municipal | Percentual | Mai/2025 | 58% | 65% |
| Aumentar a cobertura vacinal de dTpa em gestante a partir de 20° semana (cobertura preconizada 95%) | Abrangência Municipal | Percentual | Mai/2025 | 78% | 80% |
| Aumentar a cobertura vacinal de influenza em idosos (cobertura preconizada 95%) | Abrangência Municipal | Percentual | Mai/2025 | 48% | 55% |
| Objetivo 00010.6.2 | Fortalecer as ações na vigilância dos óbitos prioritários no município de Belém. | | | | |
| META | LOCALIZAÇÃO | UNIDADE | DATA | LINHA DE BASE | 2026 |
| Realização de investigação de óbitos maternos em conjunto com a APS e hospitais (meta preconizada 100%) | Abrangência Municipal | Percentual | Mai/2025 | 0% | 100% |
| Realização de investigação de óbitos de Mulheres em Idade Fértil - MIF em conjunto com a APS e hospitais (meta ministerial preconizada 85%, meta estadual preconizada 100%) | Abrangência Municipal | Percentual | Mai/2025 | 12% | 85% |
| Realização de investigação de óbitos infantis em conjunto com a APS e hospitais (meta preconizada | Abrangência Municipal | Percentual | Mai/2025 | 5% | 75% |

| 75%) | | | | | |
|---|--|-----------------|-------------|----------------------|-------------|
| Objetivo 00010.6.3 | Fortalecimento das ações de vigilância das doenças, agravos e eventos de maior incidência na população de Belém. | | | | |
| META | LOCALIZAÇÃO | UNIDADE | DATA | LINHA DE BASE | 2026 |
| Implantação nos estabelecimentos de saúde e de ensino a notificação de violências interpessoais e autoprovocadas à vigilância epidemiológica/ doenças e agravos não transmissíveis | Abrangência Municipal | Número Absoluto | Mai/2025 | 144 | 20% |
| Ampliação para 70 % a realização de exames diagnósticos de doenças crônicas infecto contagiosas (Tuberculose, Hanseníase, HIV/AIDS) na rede de atenção a saúde de Belém nos próximos 4 anos | Abrangência Municipal | Percentual | Dez/2024 | 40% | 45% |
| Ampliação do número de visita domiciliar para atingir o mínimo de 80% de cobertura de imóveis visitados por ciclo para controle vetorial da dengue nos próximos 4 anos | Abrangência Municipal | Percentual | Mai/2025 | 30,00% | 30,00% |
| Ampliação da busca ativa de casos suspeitos de malária para 90% de estabelecimentos de saúde a cada ano | Abrangência Municipal | Percentual | Mai/2025 | 40,00% | 40,00% |
| Realização de um inquérito Malacológico em igarapés das ilhas de Combú, Cotijuba, Outeiro e Mosqueiro garantindo a qualidade da água pela ausência de cercárias a cada ano. | Abrangência Municipal | Número Absoluto | Mai/2025 | 0 | 1 |
| Ampliação das ações educativas para o controle da esquistossomose e leishmaniose em quatro ilhas pertencentes a Belém a cada ano | Abrangência Municipal | Número Absoluto | Mai/2025 | 0 | 2 |
| Realização de Campanha de vacinação animal no Município de Belém, mediante disponibilização das vacinas pelo MS a cada ano | Abrangência Municipal | Número Absoluto | Mai/2025 | 1 | 1 |
| Garantir a prevenção, controle e monitoramento da Leishmaniose Visceral no Município de Belém em no mínimo de 24 ações a cada ano | Abrangência Municipal | Número Absoluto | Mai/2025 | 24 | 10 |

| | | | | | |
|--|-----------------------|--|-------------|----------------------|-------------|
| Realização da Captura de Quiropteros nos distritos administrativos de Belém em no mínimo 18 capturas por ano | Abrangência Municipal | Número Absoluto | Mai/2025 | 18 | 12 |
| Realização do Controle reprodutivo de cães e gatos na região de 4 ilhas de Belém a cada ano | Abrangência Municipal | Número Absoluto | Mai/2025 | 9.000 | 12.900 |
| Implantação de referência para atendimento de pacientes em casos de tratamentos especiais, na Unidade de Referência de Doenças Negligenciadas (URVET). | Abrangência Municipal | Número Absoluto | Mai/2025 | 0 | 1 |
| Investigar e bloquear 100% dos casos suspeitos de sarampo | Abrangência Municipal | Percentual | Mai/2025 | 100% | 100% |
| Manter em 80% a proporção de cursos de qualificação na vigilância epidemiológica aos profissionais de saúde da rede de assistência nos próximos 4 anos | Abrangência Municipal | Percentual | Dez/2024 | 80% | 80% |
| Objetivo 00010.7.1 | | Fortalecer as ações de vigilância sanitária e ambiental no município de Belém. | | | |
| META | LOCALIZAÇÃO | UNIDADE | DATA | LINHA DE BASE | 2026 |
| Ampliar o número de análise de água para consumo humano de 780 para 26.640 nos 4 anos | Abrangência Municipal | Percentual | Dez/2024 | 100% | 15% |
| Ampliar o número e inspeções nos estabelecimentos sujeitos a ação de vigilância sanitária de 18.000 a 20.000 nos 4 anos | Abrangência Municipal | Percentual | Mar/2024 | 95,00% | 20,00% |
| Ampliar o número de projetos de educação permanente de 8 para 10 nos 4 anos | Abrangência Municipal | Número Absoluto | Set/2024 | 8 | 2 |
| Objetivo 00010.8.1 | | Fomentar a promoção e a proteção da saúde dos trabalhadores da SESMA, assim como a recuperação e reabilitação da saúde dos trabalhadores submetidos aos riscos e agravos relacionados às atividades laborais cotidianas, tendo em vista a valorização do servidor. | | | |
| META | LOCALIZAÇÃO | UNIDADE | DATA | LINHA DE BASE | 2026 |
| Redução do coeficiente de incidência de acidentes de trabalho no âmbito da SESMA em 25% | Abrangência Municipal | Número Absoluto | Mai/2025 | 0 | 2 |

| | | | | | |
|---|--|-----------------|-------------|----------------------|-------------|
| Realização de 29 ações de apoio matricial em saúde do trabalhador na RAS até 2029 | Abrangência Municipal | Percentual | Dez/2024 | 5 | 10 |
| Atingir 80% dos trabalhadores da SESMA com ações educativas em saúde do trabalhador | Abrangência Municipal | Número Absoluto | Dez/2024 | 0,00% | 15,00% |
| Implantação do plano de cargos e carreira e remuneração da secretaria municipal de saúde de Belém | Abrangência Municipal | Percentual | Dez/2024 | 0 | |
| Reestruturação da Escola do SUS | Abrangência Municipal | Número Absoluto | Dez/2024 | | |
| Redução da taxa de absenteísmo dos servidores da SESMA para até 8% até 2029 | Abrangência Municipal | Percentual | Dez/2024 | 50,00% | 2,00% |
| Objetivo 00010.8.2 | Aprimorar a gestão dos recursos administrativos e financeiros da Secretaria Municipal de saúde, melhorando o atendimento de saúde à população e seu bem-estar. | | | | |
| META | LOCALIZAÇÃO | UNIDADE | DATA | LINHA DE BASE | 2026 |
| Implantar um sistema único de integração eletrônica entre atenção primária, secundária e terciária de saúde e capacitação de 100% dos usuários envolvidos | Abrangência Municipal | Percentual | Jan/2025 | 0 | 30% |
| Cobertura de 100% das unidades-piloto em cada nível conectadas à plataforma de interoperabilidade | Abrangência Municipal | Percentual | Mai/2024 | 0 | 30% |
| Objetivo 00010.8.3 | Garantir a Atenção Especializada de Saúde no nível Ambulatorial e Hospitalar de média e alta complexidade aos usuários do SUS. | | | | |
| META | LOCALIZAÇÃO | UNIDADE | DATA | LINHA DE BASE | 2026 |
| Ampliar o número de procedimentos ambulatoriais de média e alta complexidade de 82.965.804 para 88.652.476 (aumento de 5% da série histórica) | Abrangência Municipal | Número Absoluto | Dez/2025 | 84.430.930 | 5.453.025 |
| Ampliar o número de internações de média e alta complexidade de 213.654 para 262.778 (aumento de 5% da série histórica) | Abrangência Municipal | Número Absoluto | Dez/2025 | 250.265 | 15.429 |
| Ampliar o número de procedimentos ambulatoriais de | Abrangência | Número | Dez/2025 | 1.502.298 | 97.583 |

| média e alta complexidade às pessoas com transtorno no desenvolvimento da linguagem e comportamental, de 1.502.298 para 1.802.758 (aumento de 5% da série histórica) | Municipal | Absoluto | | | |
|--|--|-------------|----------|---------------|--------|
| Objetivo 00010.9.1 | Promover o bem-estar animal e a saúde pública em Belém através de castrações, educação, proteção e infraestrutura, | | | | |
| META | LOCALIZAÇÃO | UNIDADE | DATA | LINHA DE BASE | 2026 |
| Realização de 15 mil castrações por ano, totalizando 60 mil até 2029 | Abrangência Municipal | Número | Jul/2025 | 0 | 15.000 |
| Campanhas de Conscientização: Atingir 25% das escolas municipais de Belém por ano | Abrangência Municipal | Percentual | Jul/2025 | 137 | 25% |
| Adoção Responsável: 200 palestras de conscientização nas escolas, cobrindo 100% até 2029 | Abrangência Municipal | Número | Jul/2025 | 0 | 40 |
| Resgate e Reabilitação: Registrar e monitorar 500 de animais resgatados e reabilitados anualmente até 2029 | Abrangência Municipal | Número | Jul/2025 | 0 | 100 |
| Abolição da Tração Animal: 100 Resgate de equídeos | Abrangência Municipal | Número | Jul/2025 | 0 | 20 |
| 01 Santuário de Equídeos | Abrangência Municipal | Percentual | Jul/2025 | 0% | 25% |
| 01 Plataforma de Gestão de Dados | Abrangência Municipal | Percentual | Jul/2025 | 0% | 25% |
| Objetivo 00010.10.1 | Fortalecer a Rede Municipal de Assistência Social e Promover Inclusão Socioeconômica, garantindo a ampliação e qualificação dos serviços de proteção social básica, especial e de alta complexidade, além de fomentar oportunidades de emprego e capacitação para populações em situação de vulnerabilidade. | | | | |
| META | LOCALIZAÇÃO | UNIDADE | DATA | LINHA DE BASE | 2026 |
| Ampliação de 338 servidores efetivos da Rede Socioassistencial | Abrangência Municipal | Nº Absoluto | Jan/2025 | 427 | 338 |
| 2.000 Trabalhadores da Rede Socioassistencial | Abrangência | Nº Absoluto | Jan/2025 | 319 | 500 |

| capacitados | Municipal | | | | |
|---|-----------------------|--|----------|---------------|------|
| 01 Centro Especializado para População em Situação de Rua. | Abrangência Municipal | Nº Absoluto | Jan/2025 | 0 | 0 |
| 01 Projeto Moradia Cidadã | Abrangência Municipal | Nº Absoluto | Jan/2025 | 0 | 0 |
| Implantação 01 Casa de Passagem para Pessoas em Situação de Rua. | Abrangência Municipal | Nº Absoluto | Jan/2025 | 0 | - |
| Implantação 01 Instituição de Longa Permanência para idosos. | Abrangência Municipal | Nº Absoluto | Jan/2025 | 0 | 0 |
| Implantação 01 Residência Inclusiva. | Abrangência Municipal | Nº Absoluto | Jan/2025 | 0 | 0 |
| Implantação 01 equipe volante na PSB | Abrangência Municipal | Nº Absoluto | Jan/2025 | 0 | 0 |
| Objetivo 00010.10.2 | | Fortalecer políticas públicas da cidadania e direitos humanos, promovendo inclusão, proteção e autonomia de populações em situação de vulnerabilidade. | | | |
| META | LOCALIZAÇÃO | UNIDADE | DATA | LINHA DE BASE | 2026 |
| 73 escolas atendidas com campanhas de conscientização sobre o uso das drogas | Abrangência Municipal | Nº Absoluto | Jan/2025 | 0 | 20 |
| 450 multiplicadores entre professores e lideranças estudantis | Abrangência Municipal | Nº Absoluto | Jan/2025 | 0 | 200 |
| 2 espaços terapêuticos e de expressão para pessoas em situação de rua e com dependência química | Abrangência Municipal | Nº Absoluto | Jan/2025 | 0 | 1 |
| 500 mulheres e jovens para o empreendedorismo | Abrangência Municipal | Nº Absoluto | Jan/2025 | 0 | 150 |
| 300 microcréditos para pequenos negócios consentidos em parceria com o fundo ver o sol | Abrangência Municipal | Nº Absoluto | Jan/2025 | 0 | 150 |
| 50 pessoas na área da construção civil qualificadas e 50 moradias entregues | Abrangência Municipal | Nº Absoluto | Jan/2025 | 0 | 10 |
| Inserir 70% dos beneficiários (capacitação da construção civil) no mercado formal ou | Abrangência Municipal | Nº Absoluto | Jan/2025 | 50 | 20 |

| cooperativas. | | | | | |
|--|--|-----------------|----------|---------------|--------|
| Objetivo 00010.11.1 | Promover a inclusão plena e acessibilidade universal para pessoas com deficiência e mobilidade reduzida em Belém, por meio de políticas intersetoriais, garantindo direitos, equidade e participação social em todas as dimensões da vida urbana. | | | | |
| META | LOCALIZAÇÃO | UNIDADE | DATA | LINHA DE BASE | 2026 |
| Desenvolvimento de 4 praças com acessibilidade e recursos inclusivos | Abrangência Municipal | Número | Fev/2025 | 0 | 1 |
| Cadastro de 30 instituições como “Parceira da Inclusão” no portal IdPcD | Abrangência Municipal | Número | Fev/2025 | 0 | 10.000 |
| Elaboração e publicação de 5 materiais informativos e/ou produções científicas | Abrangência Municipal | Número | Fev/2025 | 0 | 10 |
| Inclusão de 100 pessoas com deficiência no mercado de trabalho formal | Abrangência Municipal | Número | Fev/2025 | 0 | 1000 |
| Cadastro de 30.000 pessoas com deficiência no IDPcD | Abrangência Municipal | Número | Fev/2025 | 0 | 15 |
| Realização de 30 ações e/ou eventos do projeto Belém sem Barreiras | Abrangência Municipal | Número | Fev/2025 | 0 | 1 |
| Capacitação de 3.000 pessoas sobre acessibilidade e inclusão por meio de eventos | Abrangência Municipal | Número | Fev/2025 | 0 | 10 |
| Capacitação de 50 empresas/órgãos para atendimento inclusivo e acessível | Abrangência Municipal | Número | Fev/2025 | 0 | 2 |
| Objetivo 00010.12.1 | Garantir a equidade de gênero e o empoderamento integral das mulheres em Belém, por meio de políticas públicas transversais que promovam autonomia econômica, saúde integral, segurança, educação e participação social, eliminando barreiras estruturais e culturais. | | | | |
| META | LOCALIZAÇÃO | UNIDADE | DATA | LINHA DE BASE | 2026 |
| 8.000 atendimentos da rede de enfrentamento à violência | Abrangência Municipal | Número Absoluto | Jun/2025 | 0 | 1.000 |
| 01 Casa da Mulher Brasileira | Abrangência Municipal | Número Absoluto | Jun/2025 | 0 | 0 |

| | | | | | |
|--|-----------------------|-----------------|----------|---|--------|
| 01 Espaço Rosa | Abrangência Municipal | Número Absoluto | Jun/2025 | 0 | 0 |
| 3.200 mulheres capacitadas em cursos de empreendedorismo | Abrangência Municipal | Número Absoluto | Jun/2025 | 0 | 200 |
| 48 eventos de valorização da mulher | Abrangência Municipal | Número Absoluto | Jun/2025 | 0 | 8 |
| 33.600 atendimentos móveis com campanhas sobre a saúde da mulher em parceria intersetorial | Abrangência Municipal | Número Absoluto | Jun/2025 | 0 | 600 |
| 1.920 meninas em projetos educativos de incentivo à participação feminina e valorização cultural | Abrangência Municipal | Número Absoluto | Jun/2025 | 0 | 240 |
| 80.000 cestas básicas para mães em vulnerabilidade | Abrangência Municipal | Número Absoluto | Jun/2025 | 0 | 10.000 |
| 3.600 kits enxovais para mães em vulnerabilidade. | Abrangência Municipal | Número Absoluto | Jun/2025 | 0 | 600 |

| | | | | | |
|----------------------------|---|--|--|--|--|
| Objetivo 00010.13.1 | Transformar Belém em um polo de referência nacional em cultura, patrimônio e turismo sustentável, integrando a valorização das manifestações artísticas, a preservação da memória histórica e a modernização dos equipamentos culturais, com foco na democratização do acesso, na promoção das identidades locais como vetores de desenvolvimento social e econômico. | | | | |
|----------------------------|---|--|--|--|--|

| META | LOCALIZAÇÃO | UNIDADE | DATA | LINHA DE BASE | 2026 |
|---|-----------------------|---------|----------|---------------|---------|
| Elaboração e atualização anualmente do inventário do Patrimônio Cultural de Belém | Abrangência Municipal | Unidade | Mar/2025 | 0 | 0 |
| 12 ações anuais de fomento cultural, incluindo editais, eventos e circuitos | Abrangência Municipal | Número | Mar/2025 | 0 | 2 |
| 1 milhão de beneficiários diretos/indiretos com ações culturais | Abrangência Municipal | Pessoas | Mar/2025 | 0 | 300.000 |
| 100 imóveis históricos beneficiados com incentivos fiscais e projetos de preservação, aprovação e implantação de projetos | Abrangência Municipal | Imóveis | Mar/2025 | 0 | 30 |
| Atualização de 100% de inventários de bens e imóveis do Município até 2029. | Abrangência Municipal | Unidade | Mar/2025 | 0 | 20% |
| 8 ações de fomento do patrimônio cultural | Abrangência | Número | Mar/2025 | 0 | 2 |

| | | | | | |
|--|-----------------------|--------|----------|---|---|
| | Municipal | | | | |
| 4 equipamentos culturais modernizados | Abrangência Municipal | Número | Mar/2025 | 0 | 1 |
| 8 ações de fomento da cultural | Abrangência Municipal | Número | Mar/2025 | 0 | 2 |
| 20 atividades culturais comunitárias por ano | Abrangência Municipal | Número | Mar/2025 | 0 | 4 |








| | | | | | |
|----------------------------|---|--|--|--|--|
| Objetivo 00010.14.1 | Fortalecer e diversificar a captação de recursos públicos e privados para a cultura e o turismo em Belém, mediante estratégias inovadoras de financiamento, parcerias multissetoriais e mecanismos de incentivo fiscal, visando garantir sustentabilidade econômica, ampliar o investimento no setor e consolidar a cidade como destino cultural e turístico de excelência. | | | | |
|----------------------------|---|--|--|--|--|

| META | LOCALIZAÇÃO | UNIDADE | DATA | LINHA DE BASE | 2026 |
|---|-----------------------|----------|----------|---------------|------|
| Capacitação de 400 profissionais do trade turístico. | Abrangência Municipal | Pessoas | Jun/2025 | 0 | 150 |
| Implantar 08 rotas ou roteiros turísticos | Abrangência Municipal | Roteiros | Jun/2025 | 0 | 3 |
| Atender 9.000 turistas nos centros de atendimento ao turista (CAT e PIT) | Abrangência Municipal | Turistas | Jun/2025 | 0 | 3000 |
| 1 projeto de captação de recursos para o turismo, cultura e patrimônio histórico. | Abrangência Municipal | Projetos | Jun/2025 | 0 | 1 |

| | | | | | |
|----------------------------|--|--|--|--|--|
| Objetivo 00010.15.1 | Promover o acesso democrático ao esporte e lazer, fomentando saúde, inclusão social e desenvolvimento comunitário através de incentivos, infraestrutura e capacitação. | | | | |
|----------------------------|--|--|--|--|--|

| META | LOCALIZAÇÃO | UNIDADE | DATA | LINHA DE BASE | 2026 |
|---|-----------------------|---------|----------|---------------|------|
| 400 atletas com programas de incentivo e formação | Abrangência Municipal | Número | Jun/2025 | 0 | 100 |
| 30 entidades esportivas e comunitárias | Abrangência Municipal | Número | Jun/2025 | 0 | 10 |
| 6 eventos anuais de esporte e lazer | Abrangência Municipal | Número | Jun/2025 | 0 | 2 |
| Reforma de 10 espaços públicos de esporte e lazer | Abrangência | Número | Jun/2025 | - | 2 |

| | | | | | |
|--|-----------------------|---------|----------|---|---|
| | Municipal | | | | |
| Construção de 3 novos equipamentos esportivos | Abrangência Municipal | Número | Jun/2025 | - | 1 |
| Capacitação de 10 servidores em gestão esportiva | Abrangência Municipal | Pessoas | Jun/2025 | 0 | 2 |

| PROGRAMA: DESENVOLVIMENTO URBANO E GESTÃO DA CIDADE | | | | | | | | | | |
|---|--|---|-----------------|---|---|---|---|---|---|---|
| Órgãos Envolvidos | GAB. PREFEITO, VICE-PREFEITO, SEGOV, SEHAB, PGM, SEMCULT, SEGEP, CODEM, SEFIN, SEINFRA, SEZEL, SUBOUT, SUBMOS, SUBICO. | | |  |  |  |  |  |  |  |
| VALOR GLOBAL | 2026 | | | | | | | | | |
| | R\$ 1.167.353.692,00 | | | | | | | | | |
| Objetivo 00011.1.1 | | Promover o direito à cidade e reduzir desigualdades territoriais por meio da revitalização do Centro Histórico de Belém, garantindo acessibilidade, segurança e participação comunitária. | | | | | | | | |
| META | | LOCALIZAÇÃO | UNIDADE | DATA | LINHA DE BASE | 2026 | | | | |
| 1 Estudo de requalificação e revitalização do Centro Histórico de Belém elaborado | | Abrangência Municipal | Número absoluto | Jun/2025 | - | 1 | | | | |
| 4 poligonais na área central de Belém destinadas à requalificação | | Abrangência Municipal | Número absoluto | Jun/2025 | - | 1 | | | | |
| 4 parcerias público-privadas efetivadas no escopo do Programa Belém Centro | | Abrangência Municipal | Número absoluto | Jun/2025 | 0 | 1 | | | | |
| 20 imóveis desocupados na área central de Belém destinados à outros usos | | Abrangência Municipal | Número absoluto | Jun/2025 | 0 | 5 | | | | |
| 10 vias destinadas à mobilidade ativa | | Abrangência Municipal | Número absoluto | Jun/2025 | 0 | 2 | | | | |
| 100% do circuito cicloviário conectado na região central de Belém | | Abrangência Municipal | Percentual | Jun/2025 | 0 | 20% | | | | |
| 1 Estudo de requalificação e revitalização do Centro | | Abrangência | Número | Jun/2025 | 0 | 1 | | | | |

| | | | | | | |
|--|--|--|-----------------|----------|---------------|---------|
| Histórico de Belém elaborado | | Municipal | absoluto | | | |
| Objetivo 00011.2.1 | | Atualizar e aplicar as diretrizes e instrumentos de planejamento urbano do município de Belém, com base nas transformações sociais, econômicas, territoriais, climáticas e ambientais ocorridas desde sua última edição (2008), adaptando os processos de planejamento urbano às necessidades atuais e futuras da população de Belém e fortalecendo a governança local e metropolitana, com inclusão social. | | | | |
| META | | LOCALIZAÇÃO | UNIDADE | DATA | LINHA DE BASE | 2026 |
| 1 Plano Diretor Municipal revisado e implementado | | Abrangência municipal | Número absoluto | Jun/2025 | 0 | 0 |
| 3 instrumentos urbanísticos regulamentados | | Abrangência municipal | Número absoluto | Jun/2025 | 0 | 1 |
| Lei Complementar de Controle Urbanístico (LCCU) atualizada e regulamentada | | Abrangência municipal | Número absoluto | Jun/2025 | 0 | 1 |
| 3 serviços urbanos prestados ao cidadão modernizados tecnologicamente | | Abrangência municipal | Número absoluto | Jun/2025 | 0 | 1 |
| 100% do Sistema de informações georreferenciadas criado | | Abrangência municipal | Percentual | Jun/2025 | 0 | 30% |
| Objetivo 00011.3.1 | | Melhorar e manter a infraestrutura urbana de Belém com foco na trafegabilidade, drenagem, limpeza urbana, iluminação pública, gestão de necrópoles e manejo de resíduos sólidos. | | | | |
| META | | LOCALIZAÇÃO | UNIDADE | DATA | LINHA DE BASE | 2026 |
| 300 km de manutenção viária executados | | Abrangência municipal | km | Mar/2025 | 0 | 300 |
| 2.995.000 metros de limpeza de microdrenagem realizados | | Abrangência municipal | metro | Mar/2025 | 0 | 700.000 |
| 96.000 limpezas de caixas realizadas | | Abrangência municipal | Número absoluto | Mar/2025 | 0 | 24.000 |
| 15.000 metros de redes e 2.800 caixas de bocas de lobo recuperados | | Abrangência municipal | metro | Mar/2025 | 0 | 4.450 |
| 100% de cobertura da coleta seletiva em prédios públicos implantada | | Abrangência municipal | Percentual | Mar/2025 | 0 | 100% |

| | | | | | |
|--|-----------------------|-----------------|----------|---|-----|
| 100% dos boletos de sepultamento online emitidos | Abrangência municipal | Percentual | Mar/2025 | 0 | 20% |
| 100% da iluminação pública por LED substituída | Abrangência municipal | Percentual | Mar/2025 | 0 | 20% |
| 20 jardins de chuva e 10 km de calçadas verdes implantados | Abrangência municipal | Número absoluto | Mar/2025 | 0 | 5 |

| | | | | | |
|---------------------------|---|--|--|--|--|
| Objetivo 00011.4.1 | Promover a regularização fundiária urbana e o acesso à habitação no município de Belém, priorizando a disponibilização de terra urbanizada para a população de baixa renda, assegurando a permanência dos ocupantes em seus núcleos urbanos e promovendo condições dignas de moradia. | | | | |
|---------------------------|---|--|--|--|--|

| META | LOCALIZAÇÃO | UNIDADE | DATA | LINHA DE BASE | 2026 |
|--|-----------------------|-----------------|----------|---------------|--------|
| 20.000 Certidões de Regularização Fundiária emitidas no Município de Belém | Abrangência Municipal | Número absoluto | Jun/2025 | 0 | 10.000 |
| 108.999 Lotes inseridos no projeto de Regularização Fundiária | Abrangência Municipal | Número absoluto | Jun/2025 | 0 | 50.000 |
| 16.592 famílias atendidas pelo trabalho técnico social no Programa MCMV | Abrangência Municipal | Número absoluto | Jun/2025 | 0 | 7.592 |
| 208 unidades habitacionais construídas a partir de projetos PAC | Abrangência Municipal | Número absoluto | Jun/2025 | 0 | 100 |
| 12.000 unidades habitacionais contratadas para projetos FAR-MCMV | Abrangência Municipal | Número absoluto | Jun/2025 | 0 | 7.592 |
| 800 famílias remanejadas de assentamentos precários | Abrangência Municipal | Número absoluto | Jun/2025 | 0 | 3.000 |
| 4.800 unidades habitacionais reformadas | Abrangência Municipal | Número absoluto | Jun/2025 | 0 | 1.200 |

| Objetivo 00011.5.1 | Desenvolver estudos, projetos e obras de infraestrutura urbana para a Bacia Hidrográfica do 'Mata Fome'. | | | | |
|---------------------------|--|---------|------|---------------|------|
| META | LOCALIZAÇÃO | UNIDADE | DATA | LINHA DE BASE | 2026 |

| | | | | | |
|--|-----------------------|-----------------|----------|---|-----|
| 400 famílias remanejadas | Abrangência municipal | Número absoluto | Jun/2025 | 0 | 100 |
| 400 famílias beneficiadas com moradia por construção de conjunto habitacional | Abrangência municipal | Número absoluto | Jun/2025 | 0 | 100 |
| 100% de obras de macrodrenagem executadas | Abrangência municipal | Percentual | Jun/2025 | 0 | 33% |
| 100% da gestão do Programa junto aos agentes financiadores (FONPLATA, CEF) executada | Abrangência municipal | Percentual | Jun/2025 | 0 | 20% |
| 100% dos projetos socioambientais executados | Abrangência municipal | Percentual | Jun/2025 | 0 | 50% |









| | | | | | |
|---------------------------|---|--|--|--|--|
| Objetivo 00011.5.2 | Promover melhorias urbanísticas e contenção de erosão na Bacia Hidrográfica da Estrada Nova | | | | |
|---------------------------|---|--|--|--|--|

| META | LOCALIZAÇÃO | UNIDADE | DATA | LINHA DE BASE | 2026 |
|--|-------------|------------|----------|---------------|------|
| 1.200 m de vias urbanas duplicadas e dotadas de rede de macrodrenagem. | DAGUA | metro | Jun/2025 | 0 | 200m |
| 100% do sistema de comportas construído | DAGUA | Percentual | Jun/2025 | 0 | 20% |
| 100% de extensão de Orla construída – 600 metros | DAGUA | Percentual | Jun/2025 | 0 | 20% |

| | | | | | |
|---------------------------|---|--|--|--|--|
| Objetivo 00011.6.1 | Promover a requalificação, ampliação e modernização da malha viária urbana, garantindo a melhoria da mobilidade e da segurança para toda a população. Pretende-se assegurar o fluxo eficiente de veículos, a acessibilidade para pedestres e ciclistas e a valorização do transporte coletivo como meio de integração social e econômica. | | | | |
|---------------------------|---|--|--|--|--|

| META | LOCALIZAÇÃO | UNIDADE | DATA | LINHA DE BASE | 2026 |
|---|-----------------------|-----------------|----------|---------------|---------|
| 1.200.000 m ² de vias pavimentadas e drenadas | Abrangência Municipal | m ² | Jun/2025 | 0 | 300.000 |
| 140.000 m ² de vias recuperadas e revitalizadas | Abrangência Municipal | m ² | Jun/2025 | 0 | 35.000 |
| 400 pontes para veículos e pedestres executadas e recuperadas | Abrangência Municipal | Número absoluto | Jun/2025 | 0 | 100 |
| 35.000m de Malha Cicloviária Ampliada | Abrangência Municipal | Metro | Jun/2025 | 0 | 8.750 |

| | | | | | | |
|--|--|---|-----------------|----------|---------------|--------|
| 20 km de corredor BRT e BRS implantados | | DAENT, DASAC | km | Jun/2025 | 0 | 5 |
| Objetivo 00011.7.1 | | Promover a prevenção e o controle de inundações e a segurança da população por meio da gestão e da implantação e recuperação do sistema de macrodrenagem. | | | | |
| META | | LOCALIZAÇÃO | UNIDADE | DATA | LINHA DE BASE | 2026 |
| 95.000m de extensão de canais dragados e galerias recuperadas | | Abrangência Municipal | Metro | Jun/2025 | 0 | 23.750 |
| 25.000m de extensão de canais e galerias executadas | | Abrangência Municipal | Metro | Jun/2025 | 0 | 6.250 |
| 65 sistemas de comportas implantados e recuperados | | DAGUA DABEL DASAC | Número absoluto | Jun/2025 | 0 | 16 |
| 100% obras do Canal São Joaquim concluídas | | Abrangência municipal | Percentual | Mar/2025 | 0 | 25% |
| Objetivo 00011.8.1 | | Promover o desenvolvimento urbano sustentável por meio da modernização da infraestrutura pública e da valorização do meio ambiente, assegurando o bem estar e lazer da população com melhores condições de saneamento básico e preservação dos recursos naturais. | | | | |
| META | | LOCALIZAÇÃO | UNIDADE | DATA | LINHA DE BASE | 2026 |
| 8 Imóveis de Interesse à Preservação do Patrimônio Histórico restaurados | | DABEL DAMOS DAICO | Número absoluto | Jun/2025 | - | 2 |
| 60 praças e áreas verdes públicas implantadas, reformadas e requalificadas | | Abrangência Municipal | Número absoluto | Jun/2025 | 0 | 15 |
| 40 espaços esportivos implantados e revitalizados | | Abrangência Municipal | Número absoluto | Jun/2025 | 0 | 10 |
| 4.400m de orlas fluviais urbanizados e requalificados | | Abrangência Municipal | Metro | Jun/2025 | 0 | 1.100 |
| 12 logradouros e prédios públicos construídos, reformados e requalificados | | Abrangência Municipal | Número absoluto | Jun/2025 | 0 | 3 |

| PROGRAMA: DESENVOLVIMENTO ECONÔMICO E SUSTENTABILIDADE | | | | | | |
|--|--|----------------------|----------|---|------|-------------------|
| Órgãos Envolvidos | GAB. PREFEITO, VICE-PREFEITO, SEDCON, SEMMA, SEAP, SEMTE, SUBICO, SUBMOS, SUBOUT | | |         | | |
| VALOR GLOBAL | | | | | | 2026 |
| | | | | | | R\$ 32.331.299,00 |
| Objetivo 00012.1.1 | Promover, no âmbito municipal, o crescimento, o desenvolvimento econômico, a restauração, a proteção, o controle, a educação ambiental e o bem-estar social, visando-se o comprometimento com uma Cidade Verde e por uma Belém Sustentável e resiliente. | | | | | |
| META | LOCALIZAÇÃO | UNIDADE | DATA | LINHA DE BASE | 2026 | |
| Ampliação de 8,8 m ² /hab para 15m ² /hab o índice de áreas verdes públicas por habitante disponíveis no município de Belém. | Abrangência Municipal | m ² /hab. | Mai/2025 | 8,8 | 0,2 | |
| 02 Unidades de Conservação municipais no Sistema Nacional de Unidades de Conservação (SNUC). | Abrangência Municipal | Unidade | Abr/2025 | 0 | - | |
| 40 jovens qualificados como “Embaixadores Ambientais” no município de Belém. | Abrangência Municipal | Pessoas | Abr/2025 | 0 | 8 | |
| Ampliação de 12 para 48 o número de “Eventos Ecoculturais”, por ano, promovidos pela SEMMA. | Abrangência Municipal | Número Absoluto | Abr/2025 | 12 | 48 | |
| 100% de resíduos da construção civil destinados adequadamente | Abrangência Municipal | Percentual | Abr/2025 | - | 100- | |
| 100% de resíduos de poda destinados corretamente | Abrangência Municipal | Percentual | Abr/2025 | - | 100% | |
| 60% dos bairros atendidos por rota de coleta seletiva | Abrangência Municipal | Percentual | Abr/2025 | - | 30% | |
| 100% do Plano Local de Ação Climática implementado | Abrangência Municipal | Percentual | Abr/2025 | 0 | 25% | |

| | | | | | | |
|--|-----------------------|-----------------|----------|-----|------|-----|
| Ampliação de 6 para 14 o número de parcerias institucionais público-privadas firmadas, por meio do órgão ambiental do município de Belém, em prol da Sustentabilidade. | Abrangência Municipal | Número Absoluto | Mai/2025 | 6 | 2 | |
| Ampliação em 20%, ao ano, o número de atividades e empreendimentos ambientalmente licenciados que estão sob a competência do município de Belém | Abrangência Municipal | Percentual | Dez/2024 | 315 | 20% | |
| 100% do sistema de manejo de resíduos sólidos executados no município de Belém. | Abrangência Municipal | Percentual | Jul/2025 | - | 100% | |
| Incremento a 100% os serviços prestados pelo atual sistema de Limpeza urbana: coleta, transporte, destinação, tratamento e deposição final | Abrangência Municipal | Percentual | Jul/2025 | - | 85% | |
| Incremento a 100% os serviços prestados pelo atual sistema de conservação urbana (varrição, capinação, roçagem) | Abrangência Municipal | Percentual | Jul/2025 | - | 60% | 40% |

| | |
|---------------------------|--|
| Objetivo 00012.2.1 | Fortalecer a economia local e a segurança alimentar através da integração das Políticas Públicas de Abastecimento, Empreendedorismo e Capacitação, promovendo emprego, renda e desenvolvimento sustentável nas áreas urbanas, rural e insular. |
|---------------------------|--|

| META | LOCALIZAÇÃO | UNIDADE | DATA | LINHA DE BASE | 2026 |
|---|-----------------------|-----------------|----------|---------------|------|
| 10 unidades municipais de abastecimento, feiras e mercados construídas e/ou reformadas. | Abrangência Municipal | Número absoluto | Jun/2025 | 0 | 02 |
| 3.000 trabalhadores permissionários dos mercados, feiras e portos públicos de Belém ordenados, controlados e fiscalizados, por ano | Abrangência Municipal | Número absoluto | Jun/2025 | 3000 | 3000 |
| 1.500 trabalhadores do mercado informal atuando nas vias e logradouros públicos de Belém ordenados, controlados e fiscalizados, por ano | Abrangência Municipal | Número absoluto | Jun/2025 | 1500 | 1500 |
| 500 produtores rurais capacitados dos segmentos de hortaliças, frutas e animais de pequeno porte | Abrangência Municipal | Número | Jun/2025 | 500 | |




| | | | | | |
|--|-----------------------|-----------------|----------|---|------|
| | | absoluto | | | 100 |
| 10.000 empreendedores (as) individuais e coletivos da Economia Solidária, Criativa e Cooperadas Capacitados. | Abrangência Municipal | Número absoluto | Jun/2025 | 0 | 2500 |
| 100% dos arranjos produtivos mapeados | Abrangência Municipal | Percentual | Jun/2025 | - | 20 |
| 210 negócios no âmbito da economia criativa formalizados | Abrangência Municipal | Número absoluto | Jun/2025 | - | 10 |
| 510 eventos no âmbito coletivo cultural apoiados | Abrangência Municipal | Número absoluto | Jun/2025 | - | 10 |

Objetivo 00012.3.1

Promover o desenvolvimento rural sustentável no município de Belém, fomentando a agricultura familiar e a pesca artesanal, garantindo segurança alimentar, geração de renda e conservação ambiental, por meio de políticas integradas de assistência técnica, infraestrutura rural e participação social

| META | LOCALIZAÇÃO | UNIDADE | DATA | LINHA DE BASE | 2026 |
|--|-----------------------|------------|----------|---------------|------|
| 15% redução da insegurança alimentar nas comunidades rurais de Belém | Abrangência Municipal | Percentual | Jun/2025 | - | 5% |
| Implantação de 20 tecnologias sociais | Abrangência Municipal | Percentual | Jun/2025 | 0 | 5 |
| Fortalecer 20 cooperativas/associações | Abrangência Municipal | Percentual | Jun/2025 | 0 | 5 |
| 100% dos agricultores familiares de Belém mapeados | Abrangência Municipal | Percentual | Jun/2025 | 0 | 50% |
| Regularização de 80% das propriedades familiares no CAR e CAF | Abrangência Municipal | Percentual | Jun/2025 | 0 | 40% |

PROGRAMA: BEM ESTAR E SEGURANÇA

| Órgãos Envolvidos | GAB. PREFEITO, VICE-PREFEITO, GMB, SEGBEL, SUBOUT, SUBMOS, SUBICO | | | |    |
|---|---|-----------------|----------|---------------|---|
| VALOR GLOBAL | 2026 | | | | |
| | R\$ 180.368.791,00 | | | | |
| Objetivo 00013.1.1 | Fortalecer a atuação da Guarda Municipal de Belém, visando a redução da violência e o aumento da segurança no município, mediante ações integradas, preventivas e ostensivas, voltadas à preservação da vida, proteção dos direitos humanos, dos espaços públicos, do meio ambiente, do ambiente escolar para a difusão da cultura de paz, em conformidade com as políticas municipais e nacionais. | | | | |
| META | LOCALIZAÇÃO | UNIDADE | DATA | LINHA DE BASE | 2026 |
| 100% dos bairros atendidos pelo patrulhamento preventivo | Abrangência Municipal | Percentual | Mai/2025 | 0 | 100% |
| 100% de atendimento inicial das ocorrências de violência contra pessoa no município, com ênfase aos grupos vulneráveis prioritários (mulheres, crianças/adolescentes, idosos, PCD, LGBTQIA+), reportadas por demanda espontânea e pelos canais de monitoramento e acionamento | Abrangência Municipal | Percentual | Mai/2025 | 0 | 100% |
| 100% de atendimento inicial das ocorrências contra os espaços públicos e ilícitos ambientais, reportadas por demanda espontânea e pelos canais de monitoramento e acionamento | Abrangência Municipal | Percentual | Mai/2025 | 0 | 100% |
| Aumentar em 12% o patrulhamento da Ronda Preventivo Escolar (ROPE) | Abrangência Municipal | Percentual | Mai/2025 | 420/ano | 3% |
| Ampliar o projeto social “Guarda Amigo da Escola” para mais 60 escolas municipais | Abrangência Municipal | Número absoluto | Mai/2025 | | 10 |
| 100% dos servidores da Guarda Municipal de Belém com formação continuada específica | Abrangência Municipal | Percentual | Mai/2025 | 0 | 20% |
| 100% dos servidores da Guarda Municipal de Belém contemplados com ações voltada a valorização, | Abrangência Municipal | Percentual | Mai/2025 | 0 | 20% |

| | | | | | |
|---|-----------------------|-----------------|----------|---|-----|
| qualidade de vida e saúde ocupacional | | | | | |
| 100% das unidades da Guarda Municipal de Belém reformadas, ampliadas e/ou construídas | Abrangência Municipal | Percentual | Mai/2025 | 0 | 25% |
| 100% de modernização, aparelhamento e manutenção da infraestrutura da Guarda Municipal de Belém (viaturas, veículos, armamentos, sistemas de comunicação e tecnologias de monitoramento, soluções digitais, equipamentos de proteção, entre outros) | Abrangência Municipal | Percentual | Mai/2025 | 0 | 25% |
| 400 novos agentes da Guarda Municipal de Belém efetivados via concurso público | Abrangência Municipal | Número absoluto | Mai/2025 | 0 | 100 |

| | | | | | |
|---------------------------|--|--|--|--|--|
| Objetivo 00013.2.1 | Modernizar e integrar o sistema de transporte público de Belém, promovendo eficiência, sustentabilidade, acessibilidade e diversificação modal, com foco na mobilidade urbana inteligente e no fortalecimento da gestão pública. | | | | |
|---------------------------|--|--|--|--|--|

| META | LOCALIZAÇÃO | UNIDADE | DATA | LINHA DE BASE | 2026 |
|--|-----------------------|-----------------------|----------|---------------|--------|
| Atingir em até 50% o índice de satisfação dos usuários com o transporte público | Abrangência Municipal | Percentual | Mar/2025 | 0% | 12% |
| Redução em até 40% o tempo médio de deslocamento nas rotas BRT e linhas troncais | Abrangência Municipal | Percentual | Mar/2025 | 0% | 5% |
| Modernizar em até 40% da frota com padrão sustentável (euro 6, elétricos etc). | Abrangência Municipal | Percentual | Mar/2025 | 31% | 10% |
| Integrações modais efetivadas (ônibus, bicicleta, hidroviário) | Abrangência Municipal | Número absoluto | Mar/2025 | 10 | 10 |
| Ampliação de passageiros / dia utilizando o BRT e demais sistemas integrados (Ação) – verificar a redação. | Abrangência Municipal | Número absoluto | Mar/2025 | 352.851/dia | 53.000 |
| Redução para 4.600 mil tCO ₂ /ano pelo sistema de transporte público | Abrangência Municipal | Tco ₂ /ano | Mar/2025 | 7.84 mil | 10% |
| Implementação de novas rotas fluviais. | Abrangência Municipal | Número absoluto | Mar/2025 | 1 | 1 |
| Implementar Sistema de solução de tecnologia de transporte coletivo | Abrangência Municipal | Unidade de medida | Mar/2025 | 0 | 1 |

| | | | | | | |
|--|--|---|-------------------|----------|---------------|------|
| Integração do BRT de Belém com o BRT metropolitano | | Abrangência Municipal | Unidade de medida | Mar/2025 | 0 | 1 |
| Objetivo 00013.3.1 | | Fortalecer a atuação da gestão do trânsito por meio da modernização tecnológica, integração institucional, capacitação e estruturação operacional. | | | | |
| META | | LOCALIZAÇÃO | UNIDADE | DATA | LINHA DE BASE | 2026 |
| 98% de autuações registradas eletronicamente via talonário eletrônico | | Abrangência Municipal | Percentual | Mai/2025 | 0% | 24% |
| 70% de cobertura na fiscalização para os pontos críticos da cidade | | Abrangência Municipal | Percentual | Mai/2025 | 10% | 20% |
| Cargos de agentes de trânsito preenchidos via concurso público | | Abrangência Municipal | Número absoluto | Mai/2025 | 141 | 100 |
| Policiais Militares e Guardas Municipais atuando integrados aos Agentes de Trânsito no Sistema Municipal de Trânsito | | Abrangência Municipal | Percentual | Mai/2025 | 0 | 215 |
| Viaturas (carros e motos) adicionadas à frota municipal | | Abrangência Municipal | Número absoluto | Mai/2025 | 15 | 10 |
| Objetivo 00013.4.1 | | Fortalecer a capacidade operacional e comunitária da Defesa Civil em Belém por meio da estruturação institucional, ampliação de projetos preventivos nos bairros, distritos e ilhas, bem como a formação de núcleos comunitários de proteção. | | | | |
| META | | LOCALIZAÇÃO | UNIDADE | DATA | LINHA DE BASE | 2026 |
| Ampliar a cobertura do projeto Defesa Civil nos Bairros | | Abrangência Municipal | Percentual | Mar/2025 | 5% | 10% |
| Redução da taxa de números de desastres mitigados por ações preventivas | | Abrangência Municipal | Percentual | Mar/2025 | 5% | 10% |
| Mutirões de vistorias preventivas por ano | | Abrangência Municipal | Unidade | Mar/2025 | 2 | 4 |
| Capacitação de voluntários para os Núcleos Comunitários | | Abrangência Municipal | Unidade | Mar/2025 | 60 | 100 |
| Ampliar a capacidade na assistência as pessoas afetadas por desastres | | Abrangência Municipal | Percentual | Mar/2025 | 10% | 20% |

| Reaparelhamento da Defesa Civil | | Abrangência Municipal | Unidade | Mar/2025 | 1 | 1 |
|--|--|-----------------------|----------|---------------|------|---|
| Objetivo 00013.5.1 | Fortalecer a estrutura e a atuação da Ordem Pública Municipal por meio da ampliação do efetivo, modernização dos processos operacionais, integração institucional e organização logística, visando maior eficiência nas ações de fiscalização, controle do espaço público e cumprimento das normas de postura do município de Belém. | | | | | |
| META | LOCALIZAÇÃO | UNIDADE | DATA | LINHA DE BASE | 2026 | |
| Regularizar e organizar o comércio ambulante no Centro Comercial de Belém | Abrangência Municipal | Percentual | Abr/2025 | 0% | 10% | |
| Integrar efetivamente agentes da Guarda Municipal como operadores da Ordem Pública | Abrangência Municipal | Unidade | Abr/2025 | 0 | 80 | |
| Fortalecer parcerias com secretarias estaduais e municipais para ações conjuntas de ordenamento urbano | Abrangência Municipal | Unidade | Abr/2025 | 0 | 12 | |
| Modernizar e ampliar a infraestrutura da Superintendência de Ordem Pública | Abrangência Municipal | Unidade | Abr/2025 | 0 | 30 | |
| Implantar sistemas tecnológicos para monitoramento, controle e resposta das ações de fiscalização | Abrangência Municipal | Percentual | Abr/2025 | 0% | 10% | |
| Reduzir conflitos no uso do espaço público por meio de ações educativas e de mediação | Abrangência Municipal | Percentual | Abr/2025 | 0% | 20% | |
| Intensificar a fiscalização e o cumprimento das normas de postura municipal | Abrangência Municipal | Percentual | Abr/2025 | 20% | 40% | |
| Promover maior conscientização da população sobre as regras de convivência urbana | Abrangência Municipal | Percentual | Abr/2025 | 0% | 20% | |

PREFEITURA MUNICIPAL DE BELÉM

Projeto de Lei Plano Plurianual 2026 – 2029

Belém / Pará

Julho / 2025

PODER EXECUTIVO
IGOR WANDER CENTENO NORMANDO

Prefeito

CÁSSIO COELHO ANDRADE

Vice Prefeito

ADMINISTRAÇÃO DIRETA

LEONARDO RIBEIRO REIS CHARRO QUIRINO - Chefe de Gabinete GAB.PREF

ANA CAROLINA LOBO GLUCK PAUL - Procuradora Geral do Município - PGM

TALITA REIS MAGALHÃES - Controladora Geral do Município – CGM

FILLIPE LUIS CABRAL DA ROCHA - Ouvidor Geral do Município – OGM

ESAÚ DA CUNHA ARAÚJO - Inspetor Geral da Guarda Municipal – GMB

RICARDO CARNEIRO RAYMUNDO - Secretário Municipal de Governo – SEGOV

EMANUEL MESSIAS DE SOUSA - Secretário Municipal de Finanças – SEFIN

PATRICK TRANJAN - Secretário Municipal de Educação, Ciência e Tecnologia -
SEMEC, em exercício

ARNALDO DOPAZO ANTONIO JOSÉ - Secretário Municipal de Obras e Infraestrutura
– SEINFRA

ROMULO SIMÃO NINA DE AZEVEDO - Secretário Municipal de Saúde – SESMA

CLEIDSON FERREIRA CHAVES - Secretário Municipal de Zeladoria e Conservação
Urbana – SEZEL

ANDRÉ LUIZ BARBOSA DA CUNHA - Secretário Municipal de Desenvolvimento
Econômico – SEDCON

PATRICK TRANJAN - Secretário Municipal de Coordenação Geral do Planejamento e
Gestão - SEGEP

HAMILTON PINHEIRO DA COSTA JÚNIOR - Secretário Municipal de Habitação –
SEHAB

JULIANA NOBRE PINHEIRO - Secretária Municipal de Meio Ambiente – SEMMA

ARIELA NAOMI MOTIZUKI - Secretária Municipal de Comunicação – SECOM

GLEISSON OLIVEIRA DA SILVA - Secretário Municipal de Esporte e Lazer – SEMEL

CILENE MOREIRA SABINO DE OLIVEIRA - Secretária Municipal de Cultura e
Turismo – SEMCULT

RAPHAELA VIERA SEGADILHA - Secretária Municipal de Cidadania Assistência
Social e Direitos Humanos – SEMCAD

ELIANA DE NAZARÉ CHAVES UCHÔA - Secretária Municipal de Proteção e Defesa
dos Animais – SEPDA

CLEIDSON FERREIRA CHAVES - Secretário Municipal de Inclusão e Acessibilidade - SEMIAC, em exercício

GLEBSON CAVALCANTE DA SILVA - Secretário Municipal de Agricultura e Pesca – SEAPE

EMINA SILVANE GOMES DA SILVA FERRAZ - Secretária Municipal da Mulher - SEMU

MAYCON VALENTE PANTOJA - Secretário de Trabalho e Emprego – SEMTE

CLÁUDIO LUCIANO MONTEIRO DE OLIVEIRA - Secretário Municipal de Segurança e Ordem Pública e Mobilidade de Belém – SEGBEL

SUBPREFEITURAS

GLENDIA AMARAL PEREIRA Subprefeitura de Outeiro

JOÃO VICTOR GAMA MATIAS Subprefeitura de Icoaraci

RENATO BRANDÃO DE MORAES FILHO Subprefeitura de Mosqueiro

ADMINISTRAÇÃO INDIRETA

ORLANDO REIS PANTOJA Presidente do BELÉMPREV

TIAGO DE LIMA RIBEIRO Presidente do IASB

ARTHUR HOUAT NERY DE SOUZA Presidente da FUNPAPA

GUSTAVO BEZERRA DA COSTA Presidente da BELÉM DIGITAL

MARIEL DACIER LOBATO MARTIN DE MELLO Presidente da CODEM

RICARDO BRANDÃO COELHO Diretor Presidente da ARBE

PREFEITURA DE BELÉM

IGOR WANDER CENTENO NORMANDO

Prefeito

CÁSSIO COELHO ANDRADE

Vice Prefeito

PATRICK TRANJAN

**SECRETÁRIO MUNICIPAL DE COORDENAÇÃO GERAL DO PLANEJAMENTOS E
GESTÃO - SEGEP**

JOSIETE LEÃO

SUPERINTENDENTE DE PLANEJAMENTO

INGRID TATYANE RIBEIRO DE SOUZA MENDES

DIRETORA DE DESENVOLVIMENTO MUNICIPAL

OSWALDO NAZARETH

DIRETOR DO DEPARTAMENTO DE PROGRAMAÇÃO E ORÇAMENTAÇÃO

EQUIPE TÉCNICA

VITÓRIA DE NAZARÉ ALMEIDA SOARES

FABRICIO NAZARENO RODRIGUES FERREIRA

HENRIQUE CORRÊA PINTO DE OLIVEIRA

IGOR PANTOJA CARNEIRO

ÁLVARO LUIZ VINENTE DE SOUZA

RODOLFO NASCIMENTO CRUZ

LAELIA BRITO

TALISON PAPLONA

SUMÁRIO

| | |
|---|-----------|
| Mensagem à Câmara Municipal..... | 7 |
| LEI Nº XXXXX DE 31 DE JULHO DE 2025. | 12 |
| APRESENTAÇÃO..... | 18 |
| INTRODUÇÃO..... | 19 |
| COMPROMISSO E INTEGRAÇÃO DA AGENDA 2030 AO PPA 2026-2029..... | 22 |
| DIRETRIZES INSTITUCIONAIS. | 29 |
| PARTICIPAÇÃO CIDADÃ. | 32 |
| LEGADO DA COP 30..... | 37 |
| REFORMA ADMINISTRATIVA..... | 39 |
| VINCULAÇÃO ESTRATÉGICA AO PPA FEDERAL 2024-2027. | 39 |
| PROGRAMAS FINALÍSTICOS..... | 41 |
| GOVERNANÇA..... | 42 |
| Modernização Integrada da Gestão Pública..... | 42 |
| DESENVOLVIMENTO SOCIAL E CIDADANIA..... | 45 |
| Primeira Infância..... | 48 |
| Escola Viva..... | 51 |
| Atenção Primária à Saúde..... | 53 |
| Atenção Especializada à Saúde..... | 53 |
| Rede de Urgência e Emergência..... | 55 |
| Regulação Municipal..... | 56 |
| Vigilância em Saúde Epidemiológica..... | 57 |
| Vigilância em Saúde Sanitária..... | 58 |
| Direito dos Animais..... | 60 |
| Assistência Social..... | 61 |
| Políticas de Inclusão e Acessibilidade..... | 63 |
| Rede de Mulheres: Inclusão, Autonomia e Bem-Estar..... | 64 |
| Belém Criativa..... | 65 |
| Belém, Capital da Amazônia..... | 67 |
| DESENVOLVIMENTO URBANO E GESTÃO DA CIDADE..... | 68 |

| | |
|--|-----|
| Gestão e Inovação Urbana..... | 70 |
| Programas Especiais de Intervenção Urbana (PROMABEN E PROMMAF). | 70 |
| Infraestrutura urbana e serviços públicos..... | 71 |
| Regularização Fundiária Urbana e Política Habitacional..... | 73 |
| Gestão do Sistema de Macrodrenagem. | 74 |
| DESENVOLVIMENTO ECONÔMICO E SUSTENTABILIDADE. | 75 |
| Belém Verde e Sustentável. | 76 |
| Abastecimento Sustentável, Empreendedorismo e Geração de Renda. | 78 |
| BEM-ESTAR E SEGURANÇA. | 80 |
| Segurança Pública de Belém. | 81 |
| Mobilidade Urbana com Segurança. | 82 |
| Defesa Civil nos Bairros. | 83 |
| ANEXO I | 85 |
| ANEXO II | 88 |
| ANEXO III | 169 |
| ANEXO IV | 171 |
| ANEXO V | 173 |
| ANEXO VI | 174 |
| ANEXO VII | 179 |
| ANEXO VIII | 182 |

Mensagem à Câmara Municipal

Belém, 31 de julho de 2025.

Excelentíssimo Senhor

Vereador John Wayne Holanda Parente

Presidente da Câmara Municipal de Belém

Senhoras e Senhores Vereadores

Com entusiasmo e a certeza de que estamos propondo um conjunto de políticas públicas integradoras, equitativas e difusoras de desenvolvimento para a população de Belém, encaminhamos a esse nobre Poder Legislativo, o Projeto de Lei do Plano Plurianual (PPA) 2026-2029 para apreciação das senhoras e senhores vereadores.

Ainda em janeiro, ao assumirmos a administração de Belém, começamos a executar as mudanças necessárias para restaurar a credibilidade do governo municipal, perdida nos anos passados, perante a população.

Ao mesmo tempo em que implantávamos em fevereiro a Reforma Administrativa, a mais profunda da história da capital paraense, iniciávamos também o planejamento do futuro, considerando os desejos e sonhos dos moradores da cidade e das ilhas, e o potencial econômico e social do município.

Esse projeto de futuro, já em andamento com as obras e serviços executados e em execução, vai muito além da COP 30, a ocorrer em novembro. Este PPA desenhado para o quadriênio 2026-2029 tem o compromisso de consolidar um legado positivo para Belém, com articulação de políticas sociais, infraestrutura urbana, saneamento, novas vocações econômicas com base no

turismo, floresta amazônica, bioeconomia e sustentabilidade, agendas de grande importância para nosso povo.

Queremos ampliar esse legado, como garantia de futuro para uma Belém próspera, desenvolvida, sustentável, com oportunidades de trabalho e renda para nosso povo, valorizado e reconhecido no mapa do Planeta por sua resiliência, cultura, culinária, folclore, religiosidade e defensor da Amazônia.

Nosso povo expressou nas urnas a vontade de mudança e aprovou o nosso plano de governo para todos, sem distinção de ideais políticos e ideológicos. É assim que estamos governando.

O projeto de PPA espelha esses desejos de nossa população como base para o desenvolvimento do município nos próximos quatro anos. Por isso, mantivemos as políticas públicas prioritárias aprovadas pela Soberania Popular, por meio de programas estratégicos, que sedimentam a vontade popular na realização das ações presentes e futuras.

No processo de elaboração do Plano, reforçamos a participação dos cidadãos e cidadãs de Belém, que puderam apresentar suas demandas de obras e serviços, contribuindo para tornar o projeto condizente com a realidade e aspirações das comunidades.

A Prefeitura realizou audiências públicas abertas às pessoas de todos os Distritos Administrativos de Belém. Aqueles que não puderam apresentar suas demandas presencialmente, tiveram a oportunidade de fazê-las on-line, por meio do site do Plano Plurianual. Foram momentos de escuta participativa da população, com ampla presença, que legitimam o processo democrático de planejamento do futuro da cidade e das ilhas.

O Plano Plurianual 2026-2029 reflete as aspirações do povo de Belém e atende às exigências legais, considerando os preceitos contidos nos artigos 165 da Constituição Federal e 204 da Constituição do Estado do Pará, assim como da Portaria nº 42, de 14 de abril de 1999, do Ministério do Orçamento e Gestão; da Lei de Responsabilidade Fiscal (LF nº 101/2000), e do parágrafo 1º do artigo 105 da Lei Orgânica do Município de Belém.

O PPA se estrutura em cinco programas estratégicos e três de manutenção administrativa, compostos por diretrizes, objetivos, metas e indicadores, os quais se baseiam as políticas públicas e os investimentos visando garantir o futuro do desenvolvimento do município.

O Programa **Governança**, estratégico e instrumental da administração pública, é responsável por prover as condições normativas, financeiras, administrativas e tecnológicas para o funcionamento de toda a estrutura municipal.

Tem as atribuições do Planejamento e Gestão Estratégica, assim como de Pessoas, Assistência à Saúde e Previdência, Fiscal e Financeira, como também dos Assuntos Jurídicos, Controle e Integridade e da Tecnologia da Informação e Comunicação.

O Programa **Desenvolvimento Social e Cidadania** concentra as políticas públicas voltadas ao desenvolvimento humano, à promoção de direitos fundamentais e à qualidade de vida da população.

Abrange as políticas municipais de Saúde, Educação, Assistência Social, Mulheres e Diversidade, Cultura, Esporte, Turismo, Direitos Humanos, Inclusão e Acessibilidade, Cidadania e Proteção Animal.

O Programa **Desenvolvimento Urbano e Gestão da Cidade** trata do território e da infraestrutura física do município, planejando, executando e mantendo as estruturas que dão suporte à vida urbana, com respeito àqueles que vivem e impulsionam a cidade.

Desenvolve as políticas de Infraestrutura e Obras Públicas, Zeladoria e Serviços Urbanos, Habitação e Regularização Fundiária, Saneamento Urbano, Mobilidade e Acessibilidade Urbana, Regulação e Fiscalização, e Desenvolvimento Metropolitano.

O Programa **Desenvolvimento Econômico e Sustentabilidade** articula as políticas de fomento à atividade econômica, geração de emprego e renda, de forma integrada à proteção dos recursos naturais e à sustentabilidade ambiental.

Além do Fomento à Atividade Econômica, do Trabalho, Emprego e Renda, e do Meio Ambiente, também responde pelas políticas de Abastecimento, Portos e Logística, e de Agricultura e Pesca.

O Programa **Bem-Estar e Segurança** compreende as políticas estatais de garantia das ordens Pública e Urbana, da Segurança preventiva e da fluidez da Mobilidade urbana.

Os programas **de Manutenção Administrativa** correspondem ao Poderes Legislativo e Executivo, e aos Encargos Especiais.

A **Manutenção do Legislativo** cobre os custos operacionais da Câmara Municipal de Belém, permitindo o exercício de suas funções de legislar e fiscalizar.

A **Manutenção do Executivo** se encarrega dos custos operacionais de todas as secretarias e órgãos da Prefeitura Municipal, garantindo que os servidores tenham um local de trabalho, equipamentos e materiais para executar os Programas Temáticos.

A **Manutenção dos Encargos Especiais** é um programa de natureza essencialmente financeira e obrigatória. Ele agrupa um conjunto de despesas que o município deve arcar por força de lei, de contratos ou de decisões judiciais, e que não se enquadram como uma ação finalística ou da manutenção de um órgão específico.

Todos os programas, finalísticos e de manutenção, estão alinhados aos **Objetivos de Desenvolvimento Sustentável (ODS)**, da Organização das Nações Unidas (ONU), que visam a erradicação da pobreza, a proteção do meio ambiente e a promoção da paz e da prosperidade para todos até o ano de 2030.

Senhoras e Senhores vereadores

O Projeto de Lei do PPA 2026-2029, consolidado com as aspirações da população e as potencialidades naturais, econômicas e sociais do município, visando um futuro sustentável, agora vai tramitar nesta Egrégia Casa de Leis.

Foi nesse parlamento onde iniciamos nosso primeiro mandato legislativo, como vereador representante do povo de Belém. Desempenhamos com muito

orgulho essa responsabilidade de atender às necessidades dos cidadãos e cidadãs, com projetos, ações e iniciativas, que atenderam as demandas da cidade e das ilhas.

Sabemos como é difícil realizarmos todos os nossos projetos, pois a execução exige recursos financeiros, muitas vezes dependentes das condições reais da economia de nosso País. E a economia global vive momentos de turbulências, com repercussão sobre o Brasil e, conseqüentemente, afetando a produção de bens, a manutenção dos empregos e o crescimento econômico.

Mas esses desafios não devem nos intimidar e nem desviar de nosso propósito de tornar Belém uma cidade agradável de se viver, acolhedora, desenvolvida econômica e socialmente justa, com oportunidade para todos.

Costumamos dizer, que governamos como um time, em que todos jogam juntos, solidários, para alcançar os objetivos comuns, tanto do Executivo quanto do Legislativo municipais, no atendimento das reais necessidades de nosso povo.

Assim, reforço essa parceria que temos construído a cada dia no interesse maior da população de Belém, baseada no diálogo, na convivência respeitosa, no reconhecimento da interdependência de Poderes, e na busca de soluções conjuntas para a superação dos desafios visando o desenvolvimento integral de nosso município.

Respeitosamente,

IGOR WANDER CENTENO NORMANDO

Prefeito Municipal

LEI Nº XXXXX DE 31 DE JULHO DE 2025.

**Dispõe sobre o Plano Plurianual
para o período 2026/2029, e dá
outras providências.**

O PREFEITO MUNICIPAL DE BELÉM,
Faço saber que a CÂMARA MUNICIPAL DE BELÉM, estatui e eu sanciono a
seguinte Lei:

CAPÍTULO I
DA ESTRUTURA E ORGANIZAÇÃO DO PLANO

Art. 1º Esta Lei institui o Plano Plurianual para o quadriênio 2026-2029, em
cumprimento ao disposto no art. 105, § 1º, da Lei Orgânica do Município de
Belém.

Art. 2º O PPA 2022-2025 terá como Eixos Temáticos/Programas

Finalísticos:

- I - Governança;
- II. Desenvolvimento Social e Cidadania;
- III. Desenvolvimento Urbano e Gestão da Cidade;
- IV. Desenvolvimento Econômico e Sustentabilidade;
- V. Bem Estar e Segurança;

Art. 3º O Plano Plurianual é estruturado por 5 (cinco) Programas Finalísticos,
Programas de Gestão, Operacionalização e Manutenção da Administração do
Poder Executivo e Programa de Manutenção da Administração do Poder
Legislativo.

Parágrafo único. Os Programas, no âmbito da Administração Pública
Municipal, para efeito do art. 105 da Lei Orgânica, são os integrantes do Anexo
I e Anexo II desta Lei.

Art. 4º Os Programas a que se refere o artigo 3º desta Lei constituem o

elemento de integração entre os objetivos do Plano Plurianual, as prioridades e metas que serão fixadas nas Leis de Diretrizes Orçamentárias e nas ações a serem estabelecidas nos Orçamentos Anuais correspondentes aos exercícios abrangidos pelo período do plano.

§ 1º Integram o Plano Plurianual:

I - Apresentação, Introdução, Compromisso e Integração da Agenda 2030 ao Plano Plurianual, Diretrizes Institucionais, Participação Popular, legado da cop 30, Reforma Administrativa e Programas Finalísticos.

II - Anexo I: Quadro Síntese dos Programas Finalísticos e Programas de Manutenção da Administração dos Poderes constituídos;

III - Anexo II: Quadro Geral Detalhado dos Programas Finalísticos, com Subprogramas, Indicadores, Objetivos, Metas, Ações, e Programa de Manutenção da Administração dos Poderes Constituídos;

IV - Anexo III: Programa de Manutenção da Administração do Poder Executivo;

V - Anexo IV: Programa de Manutenção da Administração do Poder Legislativo;

VI - Anexo V: Quadro de Metas por Eixo/Programa Finalístico e Objetivo para o exercício de 2026;

VII - Anexo VI: Quadro Projetos e Obras em andamento, Projetos em andamento 2026;

VIII - Anexo VII: Matriz de Financiamento do Plano Plurianual.

§ 2º As Leis Orçamentárias Anuais e seus créditos adicionais obedecerão rigorosamente os títulos dos Eixos/Programas Intermediários e Finalísticos constantes neste Plano ou das Leis que o modifiquem.

§ 3º Para efeito das disposições do PPA 2026-2029 consideram-se como atributos dos Programas:

I - Indicador: Medida de referência que permite identificar e aferir, periodicamente, o alcance de resultado dos subprogramas auxiliando o monitoramento e avaliação.

II - Objetivo: Resultado que a Administração Pública Municipal deseja alcançar nas áreas de atuação;

III - Meta: Quantificação do Objetivo

IV - Ações: Conjunto de operações da qual pode resultar um produto (bem ou serviço) que contribui para o alcance das Metas e dos Objetivos.

V - Atividades: Instrumentos de programação que envolvem as operações contínuas e permanentes para manutenção das ações de governo.

VI - Projetos: Operação que possui uma limitação no tempo e contribui para o alcance das Metas e dos Objetivos.

Art. 5º As Atividades e Projetos referidos nos incisos IV, V e VI, do § 3º do art. 4º correspondem a projetos e atividades da Lei Orçamentária Anual, em cada período do Plano, definindo o detalhamento da aplicação dos recursos financeiros.

CAPÍTULO II

DA GESTÃO DO PLANO

Seção I

Art. 6º A gestão do Plano Plurianual 2026-2029 observará os princípios de eficiência, eficácia, efetividade, publicidade e moralidade e compreenderá a implementação, o monitoramento, a avaliação e a revisão dos programas temáticos e de seus atributos relacionados.

Art. 7º O Poder Executivo manterá sistema de gestão para monitoramento e avaliação do Plano Plurianual e dos Programas.

Parágrafo único. O Poder Legislativo poderá estabelecer sistemática de apoio e gestão ao Plano, no âmbito de suas competências.

Art. 8º Cabe à Secretaria Municipal de Coordenação Geral do Planejamento e Gestão - SEGEP, coordenar o processo de gestão do Plano.

Seção II

Da Vigência, Revisões e Alterações

Art. 9º O Plano Plurianual terá vigência de quatro anos a partir da data de sua promulgação, podendo ser revisto a cada dois anos ou a qualquer tempo em que o Poder Executivo julgar necessário, para devidas adequações orçamentárias entre receitas e despesas, ou qualquer alteração imprescindível para que a Administração alcance os objetivos dos Programas do PPA.

Parágrafo único. O processo de revisão do Plano Plurianual será coordenado pela Secretaria Municipal de Coordenação Geral do Planejamento e Gestão-SEGEP, garantida a participação dos órgãos e entidades que compõem a Administração Municipal.

Art. 10. As alterações, inclusões, substituições e supressões de atributos nos Programas constantes nesta Lei, se necessárias, serão propostas pelo Poder Executivo, por meio de Projeto de Lei.

§ 1º O Projeto de Lei Orçamentária encaminhado anualmente à Câmara Municipal, já incorporará os efeitos da revisão ou alteração do Plano Plurianual;

§ 2º O Projeto de Lei de Revisão do Plano Plurianual 2026-2029, na forma estabelecida no *caput* deste artigo, será encaminhado à Câmara Municipal de Belém, até 31 de agosto de cada ano e compor-se-á de:

I – demonstrativo atualizado do Anexo do Plano, que conterà as inclusões, exclusões e alterações, qualitativas ou quantitativas, efetuadas nos Programas;

II – demonstrativo atualizado do Anexo pela adequação das metas físicas e financeiras em função da capacidade financeira e operacional do ente.

Art. 11. As metas e os valores estimados para execução das despesas previstas neste Plano Plurianual estão condicionados à efetiva arrecadação das receitas nele previstas.

§ 1º As estimativas de valores de receita e de despesas constantes dos anexos desta lei, bem como suas metas físicas, foram fixadas de modo a conferir consistência ao Plano Plurianual, não se constituindo em obrigatoriedade ou limites à programação das despesas nas leis orçamentárias anuais.

§ 2º A Lei de Diretrizes Orçamentárias estabelecerá as metas e prioridades para cada ano, promovendo os ajustes eventualmente necessários ao Plano Plurianual.

§ 3º As leis orçamentárias anuais para o período de 2026 a 2029 devem ser compatíveis com os programas e metas constantes desta lei, observado o disposto no *caput* deste artigo.

§ 4º As metas referidas no *caput* deste artigo norteiam as ações da Administração Municipal e correspondem a quantidades e valores estimados, não constituindo limites para o cumprimento dos objetivos do plano de que trata esta lei.

§ 5º Considera-se revisão do Plano Plurianual a inclusão, a substituição, a supressão ou a alteração de programas.

§ 6º As leis orçamentárias anuais e seus anexos poderão criar, alterar ou

suprimir ações orçamentárias para o ano de sua vigência.

§ 7º Fica o Poder Executivo autorizado a compatibilizar os anexos desta lei a eventuais diferenças com relação à lei orçamentária anual de 2026, em seus exatos limites.

§ 8º O Poder Executivo Municipal deverá, na vigência deste Plano Plurianual, assegurar o realinhamento, salário-base, do Servidor(a) Municipal ao Salário Mínimo vigente.

§ 9º É obrigatória, pelo Poder Executivo Municipal, a execução orçamentária e financeira das emendas individuais conforme dispõe o art.106 e seus parágrafos da Lei Orgânica do Município de Belém.

Seção III

Do Monitoramento e Avaliação

Art. 12. O Plano Plurianual 2026-2029 será monitorado e avaliado pelos órgãos e entidades da Administração Municipal sob a coordenação da SEGEP, à qual compete definir diretrizes e orientações técnicas para sua execução.

§ 1º O Monitoramento é atividade estruturada a partir da implementação de cada Programa orientada para o alcance dos Objetivos e das Metas prioritárias da Administração Pública Municipal.

§ 2º A Avaliação consiste na análise das Políticas Públicas e dos Programas do Plano Plurianual 2026-2029 e será consolidada pela SEGEP em Relatório Anual de Gestão – RAG que integrará anualmente a Mensagem do Poder Executivo à Câmara Municipal fornecendo subsídios para eventuais ajustes em sua formulação e implementação.

Art. 13. Os órgãos e entidades responsáveis pelo gerenciamento dos Programas, Subprogramas, Objetivos, Metas e Ações, manterão atualizadas

as informações referentes à execução física e financeira dos mesmos em banco de dados no sistema de informação municipal.

Art. 14. Os programas que comportarem parcerias com financiamento de ações por outras fontes que não as do Tesouro Municipal deverão ser executados de acordo com as condições pactuadas, observando especialmente a utilização adequada da fonte de recursos externa ao Município e, quando for o caso, da contrapartida municipal.

CAPÍTULO III

DAS DISPOSIÇÕES GERAIS

Art. 15. O Valor Global consignado no PPA 2026-2029, bem como a definição das Metas está balizado na estimativa da receita do Município e do limite de endividamento, devendo, obrigatoriamente, ser revisado quando da elaboração das Leis de Diretrizes Orçamentárias e das Leis do Orçamento Anual do Município, em cada período.

Art. 16. Esta Lei entra em vigor em 1ª de janeiro de 2026.

GABINETE DO PREFEITO, XX DE DEZEMBRO DE 2025.

IGOR WANDER CENTENO NORMANDO

Prefeito Municipal de Belém

APRESENTAÇÃO.

A Prefeitura Municipal de Belém (PMB) apresenta o Plano Plurianual (PPA) 2026–2029, um instrumento que traduz o desejo coletivo de transformar a cidade, gerar oportunidades, garantir direitos e promover desenvolvimento econômico, social e ambiental.

Queremos uma cidade que ofereça mais oportunidades aos jovens, proteção às mulheres, vida digna aos idosos, segurança às famílias, esperança às crianças e respeito a todas as formas de diversidade. A transformação começa pelo fortalecimento da gestão pública, que deve ser inovadora, eficiente, humana e digital, capaz de gerar impacto real na vida das pessoas.

O PPA 2026–2029 é o instrumento que organiza e orienta a ação do governo municipal, alinhado aos Objetivos de Desenvolvimento Sustentável (ODS) da Agenda 2030 e aos compromissos da COP30, assim como seu legado. O planejamento municipal articula políticas federais, estaduais e locais, transformando as demandas sociais em metas, programas e ações que gerem melhorias concretas na qualidade de vida da população.

O PPA está estruturado em cinco Eixos Estratégicos, que definem as prioridades da gestão.

1. Desenvolvimento Social e Cidadania;
2. Desenvolvimento Urbano e Gestão da Cidade;
3. Desenvolvimento Econômico e Sustentabilidade;
4. Bem-estar e Segurança.
5. Governança.

Cada eixo articula programas, subprogramas, metas, indicadores, ações, projetos e atividades que norteiam a atuação da gestão, com foco na superação dos desafios estruturais, na redução das desigualdades e na promoção da sustentabilidade.

Este PPA traduz a convicção de que a participação popular é essencial para garantir justiça social, qualidade de vida e desenvolvimento. É a expressão de um governo que olha para frente, faz diferente e constrói, junto com sua gente, uma Belém que cuida, acolhe e gera oportunidades.

INTRODUÇÃO.

O Plano Plurianual (PPA) é o principal instrumento de planejamento de médio prazo da administração pública, estabelecendo as diretrizes, os

programas, os objetivos e as metas do governo para um período de quatro anos. Sua função é garantir que os recursos públicos sejam aplicados de forma planejada, coordenada e transparente, promovendo resultados concretos na vida da população. Em Belém, o PPA também se articula ao Plano Diretor do Município — instituído pela Lei nº 8.655/2008 — e aos trabalhos em curso de sua revisão, que atualizam as diretrizes territoriais e urbanísticas para um desenvolvimento urbano mais justo e sustentável.

O PPA 2026–2029 foi construído em um cenário desafiador, marcado pelas desigualdades sociais, pelas mudanças climáticas e pela urgência de políticas públicas inclusivas, eficientes e com foco no bem-estar coletivo. Sua elaboração partiu do reconhecimento de que o planejamento público precisa ser, além de técnico, participativo e democrático. Nesse sentido, o processo de construção do plano envolveu diferentes etapas de escuta, capacitação e articulação institucional.

Entre os dias 11 e 14 de abril de 2025, a Prefeitura Municipal de Belém, por meio da Secretaria de Coordenação Geral do Planejamento e Gestão (SEGEP), realizou as Oficinas de Capacitação para Elaboração do PPA, com o objetivo de qualificar os servidores das secretarias e órgãos municipais quanto às metodologias disponíveis, conceitos e diretrizes para a elaboração de programas, metas, indicadores e ações estratégicas, disponíveis no Manual Metodológico do PPA 2026-2029. As oficinas foram organizadas com base nos cinco Eixos Estratégicos da gestão

Além das oficinas técnicas, o processo contou com ampla participação popular, por meio da realização das Consultas Públicas Online, abertas de 16 de junho a 11 de julho de 2025, e das Audiências Públicas Presenciais, realizadas nos dias 02/07 no Auditório do Instituto de Gestão Previdenciária e Proteção Social do Estado do Pará (IGEPPS), 03/07 na Usina da Paz – Cabanagem e 08/07 que aconteceu no Auditório do Serviço Social do Transporte e Serviço Nacional de Aprendizagem do Transporte (SEST-SENAT Icoaraci). Esses espaços garantiram a escuta qualificada da população, permitindo que as propostas e prioridades dos diferentes territórios e segmentos sociais fossem incorporadas ao planejamento municipal.

A construção do PPA foi orientada por critérios de integração entre planejamento, orçamento e avaliação, com foco em resultados de impacto socioeconômico e territorial. A estrutura do plano baseia-se em programas formulados a partir dos Eixos Estratégicos, cada um com seus objetivos, metas e indicadores — desdobrados em projetos e ações, com priorização conforme a Lei Orçamentária Anual (LOA). Todos os programas foram organizados em torno das Diretrizes Estratégicas da Gestão, das Áreas Prioritárias e das proposições do Programa de Governo, em consonância com o Plano Diretor e os Objetivos de Desenvolvimento Sustentável (ODS).

A meta de cada programa representa o grau de avanço esperado. A regionalização, por meio dos oito Distritos Administrativos de Belém, também é considerada no planejamento, assegurando a equidade territorial. Os indicadores acompanham o desempenho das ações e orientam a avaliação da gestão por resultados. Já os projetos são as unidades de execução vinculadas às fontes de financiamento — orçamentárias e extra orçamentárias —, garantindo a viabilidade física e financeira das políticas públicas. Atividade de caráter permanente, voltada à manutenção e funcionamento contínuo do órgão, incluindo custeio administrativo, apoio técnico e serviços operacionais. Garante condições para execução das ações finalísticas e cumprimento das funções institucionais.

O monitoramento do PPA 2026–2029 será de responsabilidade da Secretaria de Coordenação Geral do Planejamento e Gestão (SEGEP), que atuará na sistematização, acompanhamento e avaliação dos programas, metas e ações definidos no plano. A SEGEPE organizará os fluxos de informação junto aos demais órgãos e entidades da administração municipal, promovendo a integração dos dados e assegurando o alinhamento entre planejamento, execução orçamentária e resultados, com base em indicadores e critérios técnicos previamente estabelecidos.

Por fim, o PPA 2026–2029 reafirma o compromisso da gestão com a eficiência, a participação social e o desenvolvimento sustentável, sendo estruturado como uma ferramenta de transformação das realidades locais e de promoção do acesso aos direitos. Ao priorizar territórios vulneráveis, ampliar os

canais de escuta e integrar planejamento urbano, econômico, social e ambiental, este Plano é o resultado de uma cidade que planeja com seus cidadãos, em direção a uma Belém mais justa, resiliente e inclusiva.

COMPROMISSO E INTEGRAÇÃO DA AGENDA 2030 AO PPA 2026-2029.

Belém inicia um novo ciclo de planejamento público com um compromisso claro e inegociável: alinhar sua gestão às metas globais da Agenda 2030 da ONU. Esta é uma mudança significativa em relação ao PPA anterior, que não estabeleceu mecanismos concretos de integração dos Objetivos de Desenvolvimento Sustentável (ODS) ao Plano Plurianual (PPA). A Prefeitura de Belém reconhece que planejar sem considerar os ODS é ignorar os grandes desafios contemporâneos que afetam a cidade — como pobreza, desigualdade, crise climática, precarização urbana e exclusão social.

O PPA 2026–2029 foi desenvolvido com base em cinco programas finalísticos, que organizam a atuação estratégica da gestão municipal. Cada um desses programas está diretamente vinculado a ODS específicos (Quadro 1), permitindo que a Prefeitura de Belém direcione seus esforços com clareza, responsabilidade e foco em resultados transformadores.

Essa vinculação garante que as ações municipais estejam alinhadas a metas globais de combate à pobreza, sustentabilidade urbana, inclusão social, geração de renda e inovação. A lógica adotada fortalece a gestão integrada e a eficiência na execução de políticas públicas, permitindo que as iniciativas da Prefeitura de Belém contribuam diretamente para o avanço dos ODS em nível local

.Quadro 1 – Vinculação dos ODS aos Programas Finalísticos.

| | |
|--|--|
| Programa finalístico. | ODS Vinculados. |
| Governança. | ODS 3 – Saúde de Qualidade |
| | ODS 11 – Cidades e Comunidades Sustentáveis |
| | ODS 16 – Paz, Justiça e Instituições Eficazes |
| | ODS 17 – Parcerias para implementação dos objetivos. |
| Desenvolvimento Social e Cidadania. | ODS 1 – Erradicação da Pobreza |
| | ODS 2 – Fome Zero |
| | ODS 3 – Saúde e Bem-Estar |
| | ODS 4 – Educação de Qualidade |
| | ODS 5 – Igualdade de Gênero |
| | ODS 10 – Reduzir as Desigualdades |
| | ODS 14 – Vida na Água |
| | ODS 15 – Vida Terrestre |
| Desenvolvimento Urbano e Gestão da Cidade. | ODS 6 – Água Potável e Saneamento |
| | ODS 7 – Energia Limpa |
| | ODS 9 – Infraestrutura e Inovação. |
| | ODS 11 – Cidades Sustentáveis |
| | ODS 13 – Ação Climática |
| | ODS 14 – Vida na Água |
| | ODS 17 – Parcerias para implementação dos objetivos. |
| | ODS 2 – Fome Zero |

| | |
|---|---|
| Desenvolvimento Econômico e Sustentabilidade. | ODS 7 – Energia Limpa |
| | ODS 8 – Trabalho Decente |
| | ODS 9 – Indústria, Inovação e Infraestrutura. |
| | ODS 12 – Produção e Consumo Responsável |
| | ODS 13 – Ação Climática |
| | ODS 14 – Vida na Água |
| | ODS 15 – Vida Terrestre |
| Bem-Estar e Segurança | ODS 3 – Saúde e Bem-Estar |
| | ODS 11 – Cidades e Comunidades Sustentáveis |
| | ODS 16 – Paz, Justiça e Instituições Eficazes |

Elaboração própria.

Além disso, o município incorporou como referência o Índice de Desenvolvimento Sustentável das Cidades – Brasil (IDSC-BR), uma ferramenta que mensura o desempenho dos municípios brasileiros no cumprimento dos ODS, com base em centenas de indicadores adaptados à realidade de cada território. Essa base técnica fortalece o diagnóstico do PPA e subsidia o planejamento com dados reais e comparáveis.

Segundo o IDSC-BR, Belém obteve uma pontuação geral de 40,06 (em uma escala de 0 a 100), sendo classificada com nível de desenvolvimento sustentável “baixo”. O município ocupa a 4.620ª posição entre os 5.570 municípios brasileiros.

Como é possível notar no Quadro (2) abaixo, nenhum ODS atingiu o nível “muito alto”. Apenas os ODS 1 (erradicação da pobreza) e 13 (ação climática)

foram classificados como “alto”. O restante se distribui entre os níveis médio, baixo e muito baixo, com destaque negativo para ODS essenciais como igualdade de gênero, trabalho digno, infraestrutura e cidades sustentáveis. Essa realidade reforça a urgência de ações mais estruturantes e integradas, que o PPA 2026–2029 busca enfrentar de forma planejada, técnica e participativa.

Quadro 2 – Faixa de pontuação e Classificação dos ODS de Belém.

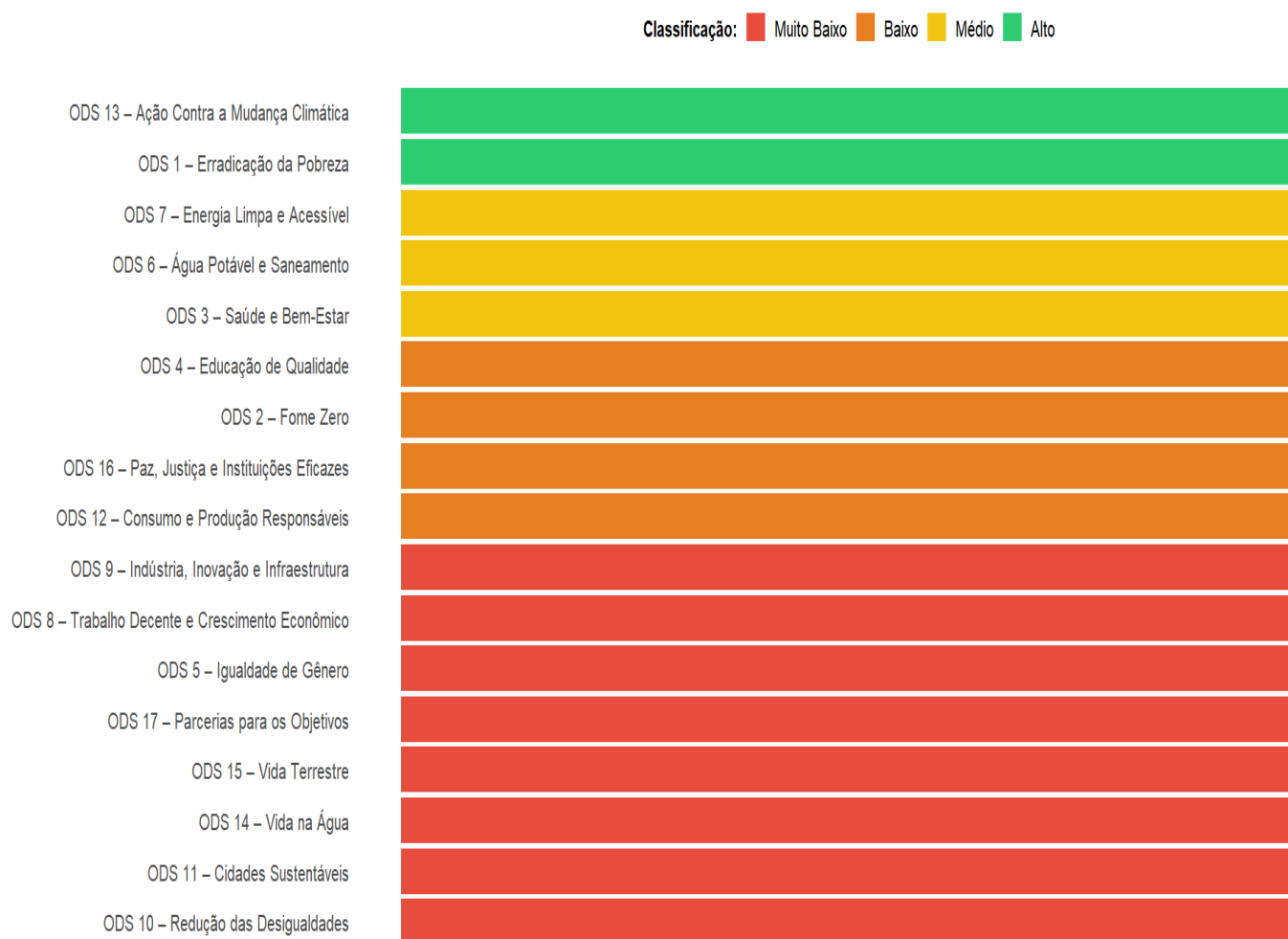
| Faixa de pontuação | Classificação | ODS. |
|--------------------|---------------|---|
| 80 a 100 | Muito Alto | Nenhum ODS |
| 60 a 79,99 | Alto | ODS 1 – Erradicação da Pobreza. |
| | | ODS 13 – Ação Contra a Mudança Climática. |
| 50 a 59,99 | Médio | ODS 3 – Saúde e Bem-Estar |
| | | ODS 6 – Água Potável e Saneamento. |
| | | ODS 7 – Energia Limpa e Acessível |
| 40 a 49,99 | Baixo | ODS 2 – Fome Zero. |
| | | ODS 4 – Educação de Qualidade. |
| | | ODS 12 – Consumo e Produção Responsáveis. |
| | | ODS 16 – Paz, Justiça e Instituições Eficazes. |
| Abaixo de 40 | Muito Baixo | ODS 5 – Igualdade de Gênero |
| | | ODS 8 – Trabalho Digno e Crescimento Econômico. |
| | | ODS 9 – Indústria, Inovação e Infraestrutura. |
| | | ODS 10 – Redução das Desigualdades. |
| | | ODS 11 – Cidades Sustentáveis. |
| | | ODS 14 – Vida na Água. |
| | | ODS 15 – Vida Terrestre. |

| | | |
|--|--|--|
| | | ODS 17 – Parcerias para implementação dos Objetivos. |
|--|--|--|

Fonte: IDSC-BRASIL.

Elaboração própria.

Figura 1: Classificação do nível dos ODS do município de Belém.



Fonte: IDSC-BRASIL.

Elaboração própria

Belém tem se tornado um território de atuação estratégica das Nações Unidas no Brasil, especialmente por meio de ações voltadas à equidade, aos direitos humanos, à proteção de populações vulneráveis e à adaptação climática.

Entre as principais iniciativas, destaca-se a parceria com a ONU Mulheres, que busca apoiar a Prefeitura de Belém na construção de um Sistema Municipal de Cuidados. O projeto visa reconhecer o valor do trabalho de cuidado — muitas vezes invisível e sobrecarregado sobre as mulheres — e promover políticas públicas que garantam melhores condições de vida, trabalho decente e autonomia econômica. A ação está alinhada às metas da ODS 5.1 (eliminar a discriminação contra mulheres e meninas) e 5.4 (reconhecimento e valorização do trabalho de cuidado), com foco na igualdade de gênero e valorização do trabalho de cuidado, e conta com apoio da Open Society Foundation.

Outro eixo importante de atuação é desenvolvido pelo UNICEF, com foco na população migrante venezuelana. Em Belém, as ações incluem acesso à saúde, educação, nutrição, proteção contra violência e infraestrutura de saneamento para crianças, adolescentes e suas famílias. As atividades são desenvolvidas em parceria com diversas organizações, promovendo os ODS 2, 3, 4, 6, 10 e 16, com as seguintes metas: 2.2 (erradicar todas as formas de desnutrição), 3.2 (redução da mortalidade infantil) e 3.8 (cobertura universal de saúde), 4.1 (educação primária e secundária inclusiva) e 4.4 (habilidades relevantes para trabalho e vida), 6.1 (acesso à água potável) e 6.4 (eficiência no uso da água), 10.2 (inclusão social, econômica e política). Destaca-se também o envolvimento de adolescentes migrantes como educadores pares, contribuindo para a redução da xenofobia e o fortalecimento da convivência entre comunidades.

Além disso, Belém passou a integrar, em 2023, a iniciativa global MCR2030, da UNDRR (Escritório da ONU para Redução de Riscos de Desastres), com apoio do Governo do Canadá. O objetivo é fortalecer a resiliência urbana e a adaptação climática no município, especialmente em preparação para a COP30. A proposta atua nas metas dos ODS 11.5 (redução de desastres), 11.b (resiliência urbana), 1.5 (resiliência das populações

vulneráveis), articulando planejamento urbano com gestão de riscos e engajamento comunitário.

Essas iniciativas demonstram que Belém não apenas está conectada às agendas internacionais, mas também tem construído caminhos concretos de cooperação para transformar sua realidade social, ambiental e econômica, especialmente no atendimento às populações mais vulneráveis. Ao integrar essas experiências ao PPA 2026–2029, o município reafirma seu compromisso com um desenvolvimento sustentável, participativo e inclusivo.

DIRETRIZES INSTITUCIONAIS.

A elaboração do Plano Plurianual (PPA) 2026-2029 do Município de Belém, em conformidade com o cronograma estabelecido para o ano de 2025, é orientada por um conjunto de diretrizes institucionais que asseguram seu caráter estratégico, participativo e tecnicamente fundamentado. Estas diretrizes garantem que o PPA se consolide como o principal instrumento de planejamento de médio prazo, capaz de transformar a realidade da população ao longo dos próximos quatro anos.

Figura 2: Linha do tempo do PPA 2026-2029 da Prefeitura de Belém.

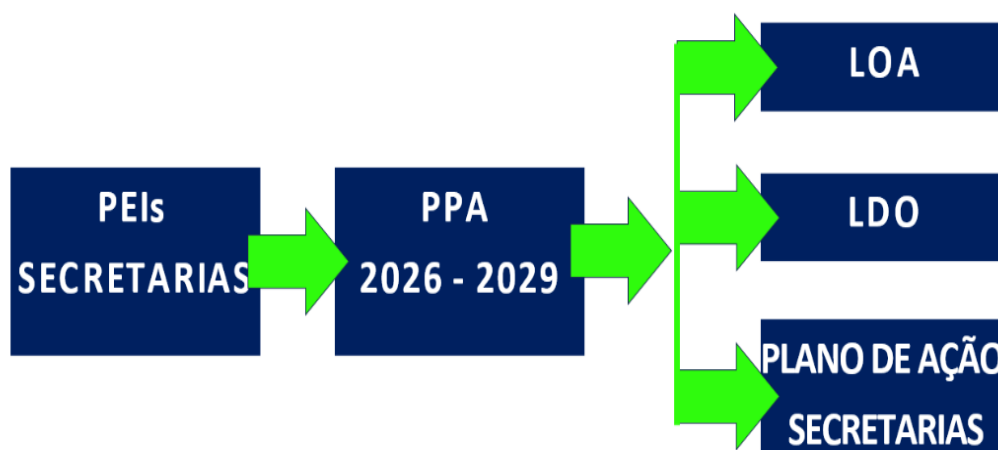


Fonte: PMB (2025).

Uma diretriz fundamental foi a integração entre planejamento, orçamento e execução, estabelecendo mecanismos que garantam a estrita coerência entre o PPA, a LDO e a LOA. Tal alinhamento assegura que todas as metas e objetivos propostos sejam factíveis e correspondam aos recursos disponíveis, obedecendo a uma lógica de causalidade que se inicia no planejamento estratégico de cada órgão e culmina nos instrumentos orçamentários, ferramenta essencial para um planejamento democrático. Por meio de audiências públicas nos territórios e plataformas digitais, promove-se o engajamento da sociedade civil, garantindo que as demandas populares sejam efetivamente consideradas na formulação das políticas públicas.

Figura 3: Fluxograma dos instrumentos de planejamento municipais.

PLANEJAMENTO ESTRATÉGICO *versus* PPA

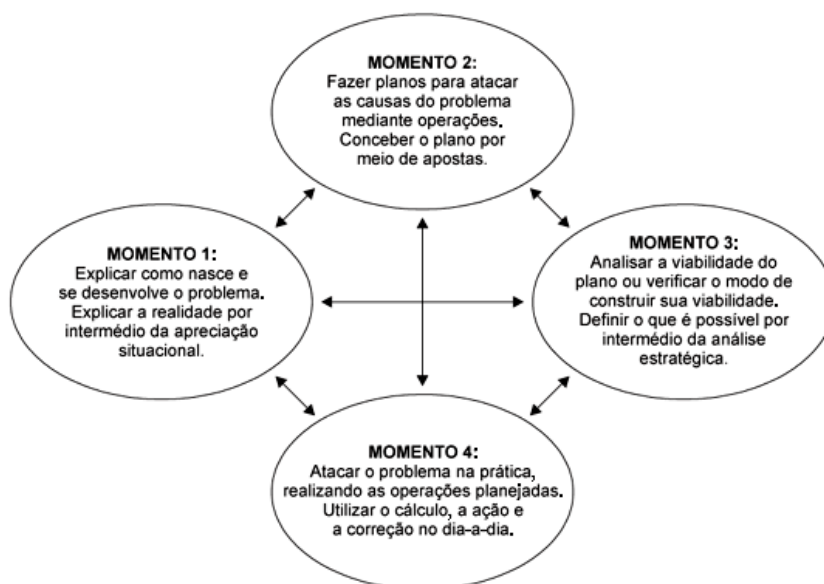


Fonte: PMB (2025).

A adoção de um referencial teórico-metodológico para a análise e formulação de propostas também foi foco na elaboração. A gestão municipal orientou suas equipes a utilizarem abordagens como o Planejamento Estratégico Situacional (PES), que permite um aprofundamento na análise dos problemas e dos atores envolvidos, como é possível verificar na Figura 04, além da Matriz

SWOT, uma ferramenta eficaz para o diagnóstico rápido das forças, fraquezas, oportunidades e ameaças de cada setor.

Figura 4: Os quatro momentos do Planejamento Estratégico Situacional (PES).



Fonte: RIEG e ARAÚJO FILHO (2002).

A realização das Oficinas de Capacitação para Elaboração do Plano Plurianual 2026–2029 representou um passo fundamental para consolidar uma cultura de planejamento qualificado e integrado na administração pública municipal. Promovidas entre os dias 11 e 14 de abril de 2025 pela Prefeitura de Belém, por meio da Secretaria de Coordenação Geral do Planejamento e Gestão (SEGEP), as oficinas buscaram alinhar as equipes técnicas das secretarias e órgãos à metodologia proposta no Manual Metodológico do PPA. A atividade teve como foco a difusão de conceitos fundamentais, como formulação de programas finalísticos, construção de metas mensuráveis, definição de indicadores e estruturação de ações estratégicas. A abordagem foi orientada pelos cinco Eixos Estratégicos que norteiam a gestão municipal, promovendo o fortalecimento institucional das equipes envolvidas e assegurando maior coerência, efetividade e transversalidade no planejamento das políticas públicas para o próximo ciclo plurianual.

Finalmente, o PPA 2026-2029 é o resultado de um processo de planejamento contínuo e maturado internamente. Ele não surge como um documento isolado, mas como a consolidação de insumos de alta relevância produzidos ao longo de 2025, como os relatórios de 100 dias de governo e as discussões técnicas fomentadas pelo Planejamento Estratégico Institucional (PEI) em todos os órgãos da administração, além das Oficinas para Elaboração do próprio PPA. Essa maturação prévia das informações, indicadores e soluções foi essencial para qualificar o debate e garantir a solidez das propostas que compõem este plano.

Figura 5: Foto da reunião para compartilhamento de metodologia de Planejamento Estratégico Institucional (PEI) à administração municipal.



Fonte: PMB (2025).

PARTICIPAÇÃO CIDADÃ.

A participação popular na elaboração do Plano Plurianual (PPA) 2026–2029 foi organizada em dois formatos complementares: audiências públicas presenciais e consulta pública online. As audiências proporcionaram espaços diretos de escuta cidadã, onde a população pôde apresentar propostas que subsidiaram a construção dos programas e ações do plano. Já a plataforma digital permitiu que os moradores de Belém participassem remotamente, fortalecendo a escuta ativa da gestão municipal e promovendo maior inclusão nos processos decisórios. Complementando esse processo, foi lançado o Portal

do PPA Participativo, plataforma digital que concentrou o Sistema de Participação Online, além das evidências das etapas de construção do Plano.

A primeira Audiência Pública foi realizada no dia 02 de julho de 2025, no auditório do Instituto de Gestão Previdenciária e Proteção Social do Estado do Pará (IGEPPS), reunindo 242 pessoas credenciadas e inscritas. Participaram representantes dos Distritos Administrativos de Belém (DABEL), Guamá (DAGUA) e Mosqueiro (DAMOS), com destaque para a mobilização das comunidades insulares, que participaram ativamente da escuta.

Figura 6: Fotos da Primeira Audiência Pública do PPA 2026-2029.



Fonte: PMB (2025).

A segunda audiência aconteceu no dia 03 de julho de 2025, na Usina da Paz da Cabanagem, no período de 16h às 21h. O evento contou com a presença de 227 participantes, oriundos dos Distritos Administrativos do Benguí (DABEN), Sacramento, Entroncamento (DAENT) e Outeiro (DAOOUT), reafirmando o compromisso da gestão em descentralizar o processo de planejamento.

Figura 7: Fotos Segunda Audiência Pública do PPA 2026-2029.



Fonte: PMB (2025).

A terceira e última audiência pública ocorreu no dia 08 de julho de 2025, no auditório do Serviço Social do Transporte e Serviço Nacional de Aprendizagem do Transporte (SEST-SENAT), em Icoaraci. Estiveram presentes 205 participantes, oriundos das localidades insulares de Cotijuba e Ilhas do Sul, vinculadas ao Distrito Administrativo de Icoaraci (DAICO), encerrando o ciclo de encontros presenciais de forma representativa e diversa.

Figura 8: Fotos da Terceira Audiência Pública do PPA 2026-2029.



Fonte: PMB (2025).

Visando garantir uma participação social ampla, informada e transparente na construção do PPA 2026-2029, a metodologia combinou um processo de consulta remota com a realização de audiências públicas presenciais. Nestas audiências, o roteiro incluiu o credenciamento dos participantes, uma apresentação sobre o conceito, a importância e as etapas do PPA, e um espaço dedicado para que os cidadãos pudessem apresentar verbalmente suas propostas. Adicionalmente, foram fornecidas orientações para o uso do sistema on-line, ampliando o alcance do processo. Somando as contribuições de ambos os canais, foram registradas e consideradas para o planejamento um total de 116 participações populares.

A análise consolidada dessas contribuições revela um panorama claro das prioridades e necessidades percebidas pelos cidadãos nos diversos territórios de Belém. As demandas, todas aprovadas para consideração, foram organizadas nos eixos temáticos do planejamento municipal, com destaque para

questões de infraestrutura urbana, serviços sociais básicos e valorização do funcionalismo público.

No eixo da Governança, as manifestações populares focaram intensamente na valorização dos servidores públicos. Foram registradas múltiplas solicitações de realinhamento salarial, reajustes dignos e a criação de um Plano de Cargos, Carreira e Remuneração (PCCR), especialmente para os Agentes de Saúde e de Endemias. A modernização da gestão pública também foi mencionada, com sugestões para a digitalização e descentralização de serviços. As audiências presenciais reforçaram essas pautas e acrescentaram propostas para o fortalecimento da gestão local, como a concessão de maior autonomia e recursos para as subprefeituras e a constituição de um corpo de bombeiros civis municipais.

No eixo de Desenvolvimento Urbano e Gestão da Cidade, as participações concentram-se majoritariamente em demandas estruturais históricas. A questão da rede de drenagem e alagamentos é recorrente, com solicitações de obras e manutenção em bairros como Tapanã, Agulha, Jurunas e Marambaia, reforçando a urgência de intervenções em canais como o Mata Fome e o Paracuri. A qualidade da pavimentação e a recuperação de vias também foram apontadas em bairros como Fátima e Sacramento e Campina de Icoaraci. O saneamento básico, incluindo abastecimento de água e rede de esgoto, foi uma demanda central em comunidades do Tapanã e Paracuri. Por fim, a regularização fundiária foi solicitada como uma necessidade para a garantia de direitos nos bairros da Cabanagem e Cidade Velha.

Dentro do eixo de Desenvolvimento Social e Cidadania, a saúde e a educação figuram como as principais preocupações. Na saúde, a população solicitou a construção de novas Unidades Básicas de Saúde (UBS) nos bairros da Cidade Velha e Canudos, a normalização do atendimento médico na Terra Firme e a ampliação das equipes de saúde da família no Barreiro. Na educação, a demanda por creches foi enfática, com pedidos de ampliação de vagas e construção de novas unidades na Marambaia. As audiências presenciais também deram voz a pautas sociais urgentes, como a necessidade de políticas de acolhimento e geração de renda para a população em situação de rua e o

fomento a projetos para a juventude. A área de cultura e lazer também recebeu atenção, com propostas para a criação de avenidas culturais (Campina), projetos esportivos nas periferias (Canudos) e a construção de um ginásio em Icoaraci.

Por fim, no eixo de Desenvolvimento Econômico e Sustentabilidade, as participações apontaram para a necessidade de requalificação de feiras e mercados, e a criação de ecopontos para a coleta de entulhos. Um destaque nas discussões presenciais foi a necessidade de fomentar a cadeia produtiva do açaí, garantindo o abastecimento e a qualidade do produto, o que reforça a conexão entre desenvolvimento econômico e a identidade cultural e alimentar da cidade.

A análise territorial das participações populares revela que as demandas para o PPA 2026-2029 não se distribuíram de forma homogênea pela cidade, com uma ênfase particular nos distritos DAICO, DAGUA e DABEN. Nestes territórios, a população apresentou um leque variado de pautas, que foram desde a carência de infraestrutura básica, como saneamento e pavimentação, até a necessidade de novos equipamentos sociais, como creches, postos de saúde e espaços de lazer, além de pautas sobre regularização fundiária. Outros distritos, como o DASAC, DABELe o DAENT, também registraram pautas importantes, porém mais focadas em questões específicas de seus bairros. Essa concentração de manifestações aponta para as áreas de maior pressão por serviços e investimentos, servindo como um guia geográfico essencial para a alocação equitativa de recursos no planejamento dos próximos quatro anos.

LEGADO DA COP 30.

A realização da COP 30 em Belém representa um marco histórico e um catalisador para um ciclo de investimentos sem precedentes na cidade. Embora este evento global seja o horizonte imediato, é fundamental compreender que o portfólio de obras e projetos em andamento está inserido em uma visão de longo prazo, alinhada ao Plano Plurianual (PPA) do município. Este esforço monumental é fruto de uma articulação entre a Prefeitura de Belém, o Governo do Estado do Pará e o Governo Federal, que juntos direcionam recursos e competências para um objetivo comum. Nesse sentido, as intervenções não são

meramente temporárias ou cenográficas; elas constituem a base para um legado duradouro, projetado para transformar a qualidade de vida dos cidadãos no pós-COP.

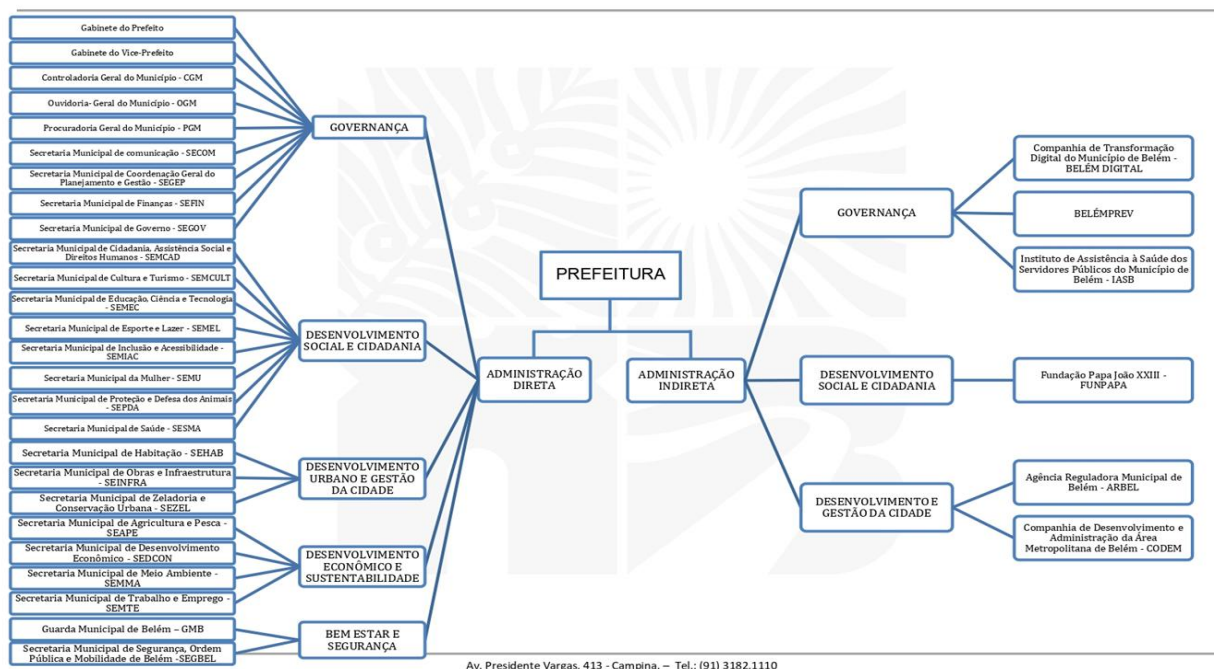
Para a recepção da COP 30, a modernização da mobilidade urbana é um pilar central. A concepção de "Corredores Verdes" e a ampla requalificação de avenidas estratégicas, como a Senador Lemos e a Júlio César, visam garantir um fluxo mais eficiente e seguro. Essas obras, juntamente com a planejada renovação da frota de ônibus, preparam Belém para apresentar uma infraestrutura de transporte mais moderna. Paralelamente, a requalificação de espaços públicos icônicos, muitos viabilizados por parcerias estratégicas, como a que ocorre no Complexo do Ver-o-Peso e no Mercado de São Braz, não apenas embeleza os cartões-postais da cidade para os visitantes, mas devolve aos moradores locais áreas de convivência e trabalho com mais dignidade.

O verdadeiro legado, no entanto, será percebido nos anos seguintes ao evento, por meio de projetos de grande escala que demonstram a força da cooperação intergovernamental. As abrangentes obras de saneamento e macrodrenagem, planejadas em uma ação conjunta entre Estado (na Bacia do Una) e Município (na Bacia do Mata Fome) e com forte apoio de programas do Governo Federal, representam uma mudança fundamental na saúde pública e na resiliência ambiental da cidade. A criação de novos parques, como o Parque Urbano Comunitário do Igarapé São Joaquim, e a integração de áreas verdes, são exemplos de como a colaboração com diversos parceiros permite ampliar o contato da população com a natureza e melhorar o microclima urbano.

No âmbito social, as iniciativas de habitação, como a implantação de novos condomínios e os projetos piloto para áreas de palafitas, apontam para um futuro com moradia mais digna. A infraestrutura de mobilidade, uma vez finalizada, não servirá apenas aos delegados da conferência, mas representará uma melhoria permanente no deslocamento diário de centenas de milhares de belenenses. Portanto, a COP 30 atua como o grande acelerador, mas o destino final é uma Belém mais resiliente e conectada. Esta transformação é viabilizada pela sinergia entre Município, Estado e União, garantindo que os maiores beneficiários deste momento global sejam, de fato, os seus próprios cidadãos.

O ponto de partida para a concepção do Plano Plurianual (PPA) 2026-2029 foi a macro-reforma administrativa, sancionada pela Lei n.º 10.143 em 10 de fevereiro de 2025. Este ato normativo estabeleceu o alicerce estratégico para todo o processo de planejamento, ao redesenhar as missões, atribuições e competências das secretarias municipais. Para garantir a articulação das políticas públicas e refletir o direcionamento da gestão, a reforma instituiu grandes eixos temáticos que agrupam os órgãos da administração direta e indireta. Este novo mapeamento organizacional é fundamental, pois promove a coesão e a sinergia necessárias para a formulação do planejamento institucional de cada pasta, impactando diretamente na coerência e na eficácia dos principais instrumentos de gestão do município.

ORGÃOS E ENTIDADES DA ADMINISTRAÇÃO PÚBLICA MUNICIPAL



Fonte: PMB, 2025.

VINCULAÇÃO ESTRATÉGICA AO PPA FEDERAL 2024-2027.

A articulação entre os subprogramas do Plano Plurianual de Belém e os programas do PPA federal representa muito mais do que um mero requisito formal. Trata-se de uma estratégia governamental consciente para potencializar recursos públicos e maximizar os impactos positivos na vida da população. Quando o planejamento municipal estabelece essa sintonia fina com as diretrizes nacionais, cria-se um ambiente propício para políticas públicas mais consistentes e eficazes, capazes de promover transformações sociais significativas.

No eixo social, o subprograma Primeira Infância demonstra especial convergência com diversos programas federais, como a Erradicação da Extrema Pobreza, Proteção Social, Direitos Humanos, Saúde Universal e Educação Básica de Qualidade. Essa integração se materializa em ações concretas como a ampliação de vagas em creches, qualificação profissional de educadores e implementação de políticas de fortalecimento familiar, garantindo assim o desenvolvimento integral das crianças em sua fase mais crucial. Na educação, o programa Escola Viva complementa esse esforço, alinhando-se às prioridades nacionais com foco na alfabetização na idade certa, redução dos índices de evasão escolar e promoção da inclusão educacional.

O setor de saúde apresenta igual sintonia com as políticas nacionais, particularmente através do subprograma Atenção Primária à Saúde. As metas municipais de redução da mortalidade infantil, expansão da cobertura vacinal e humanização do pré-natal refletem plena consonância com os programas federais de Saúde Preventiva, Fortalecimento do SUS e Saúde da Mulher e Criança. Essa integração permite otimizar recursos e conhecimentos técnicos, resultando em serviços de saúde mais qualificados e acessíveis à população.

No âmbito do desenvolvimento urbano, o Programa de Macrodrenagem da Bacia Hidrográfica da Estrada Nova (PROMABEN) e Programa de Macrodrenagem da Bacia Hidrográfica do Mata-Fome (PROMMAF) estabelecem complementaridade estratégica com as ações nacionais voltadas para urbanização de áreas vulneráveis e redução de riscos sociais. Esses programas traduzem-se em melhorias tangíveis na qualidade de vida dos cidadãos, com intervenções urbanísticas que promovem maior segurança e acessibilidade.

A área de segurança pública e bem-estar social também se beneficia desse alinhamento, com o subprograma Bem-Estar e Segurança dialogando diretamente com o Programa Nacional de Segurança Pública e as políticas federais de mobilidade urbana. No campo econômico, o subprograma Desenvolvimento Econômico e Sustentabilidade cria sinergias importantes com as iniciativas nacionais de fomento ao empreendedorismo, apoio à agricultura familiar e transição energética, impulsionando o crescimento local de forma equilibrada e sustentável.

A governança pública avança em paralelo com as diretrizes nacionais de modernização administrativa, resultando em serviços mais eficientes e transparentes para a população. Esse cuidadoso alinhamento entre os planos municipal e federal permite não apenas otimizar a aplicação de recursos públicos, mas também evitar sobreposições e lacunas na oferta de serviços essenciais.

Essa integração posiciona a capital paraense como protagonista no cumprimento dos Objetivos de Desenvolvimento Sustentável e das metas estabelecidas no Plano Brasil 2030, garantindo que os investimentos públicos gerem benefícios tanto no âmbito local quanto no nacional. O resultado é uma administração mais eficiente, transparente e, acima de tudo, capaz de promover melhorias concretas na qualidade de vida de todos os cidadãos.

PROGRAMAS FINALÍSTICOS.

O Plano Plurianual 2026–2029 da Prefeitura Municipal de Belém consolida um conjunto robusto de subprogramas e objetivos estratégicos distribuídos entre diversas áreas finalísticas e estruturantes da administração pública municipal. Essa seção apresenta, de forma articulada, os principais subprogramas que compõem os eixos de Desenvolvimento Social e Cidadania, Desenvolvimento Urbano e Gestão da Cidade, Sustentabilidade Ambiental, Desenvolvimento Econômico, Bem-Estar e Segurança Pública e Governança.

Cada subprograma foi elaborado com base em desafios identificados no território, diretrizes institucionais e metas orientadas por evidências, abrangendo desde ações para a primeira infância, educação, saúde, assistência social, acessibilidade e igualdade de gênero, até intervenções em mobilidade urbana, habitação, regularização fundiária, planejamento territorial e segurança pública. Também se destacam estratégias voltadas ao fortalecimento da gestão pública e à promoção de uma cidade mais verde, resiliente, inclusiva e economicamente dinâmica.

A diversidade de objetivos vinculados a cada subprograma revela a complexidade das demandas sociais e urbanas de Belém, exigindo políticas públicas integradas, multissetoriais e territorializadas. A seguir, os subprogramas serão apresentados acompanhados de seus respectivos objetivos, seguidos por um diagnóstico quantitativo e qualitativo que permitirá compreender os principais indicadores de contexto, necessidades prioritárias e potenciais de transformação associados a cada área de intervenção.

GOVERNANÇA.

Quadro 11: Subprogramas e Objetivos de Governança.

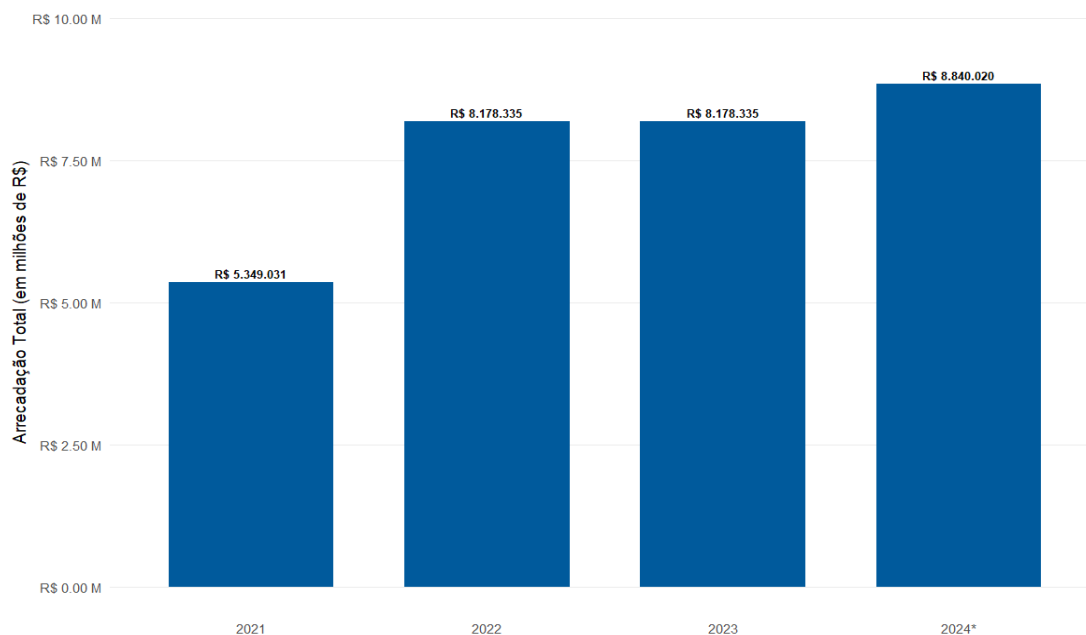
| SUBPROGRAMA | OBJETIVO(S) |
|--|--|
| Modernização Integrada da Gestão Pública | Otimizar a eficiência administrativa e a transparência na gestão municipal por meio da modernização tecnológica, capacitação de servidores, fortalecimento da governança e inovação nos processos públicos, garantindo qualidade nos serviços à população e sustentabilidade financeira. |

Elaboração própria.

Modernização Integrada da Gestão Pública.

A arrecadação da Companhia de Desenvolvimento e Administração da Área Metropolitana de Belém (CODEM) demonstra uma tendência de crescimento no período, partindo de R\$ 5,3 milhões em 2021 e alcançando R\$ 8,8 milhões nos primeiros dez meses de 2024, indicando um fortalecimento na geração de receitas próprias da entidade.

Gráfico 24: Arrecadação da Companhia de Desenvolvimento e Administração da Área Metropolitana de Belém (CODEM) (2021-2024).

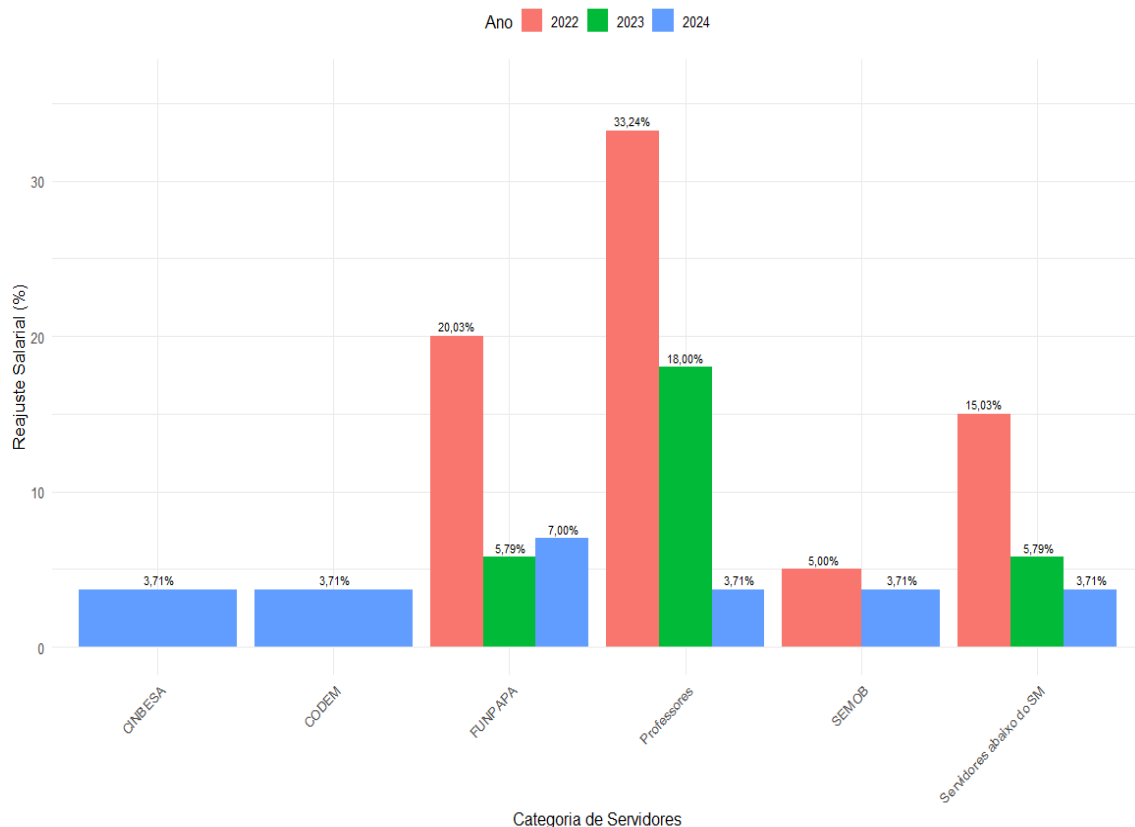


Fonte: CODEM, 2024.

Nota (): Valores de 2024 contemplam período até outubro.*

De acordo com os dados das negociações salariais fica evidenciado a retomada dos reajustes a partir de 2022, após a suspensão em 2021. Destacam-se os percentuais significativos concedidos a categorias como os Professores (33,24% em 2022) e aos Servidores com vencimento abaixo do salário mínimo, além de acordos específicos para diversos órgãos e entidades.

Gráfico 25: Resultados das Mesas de Negociação Salarial (2021-2024)



Fonte: SEMAD, 2024- PMB. Nota: Em 2021 não houve reajuste em cumprimento à Lei 173/2020.

Para a FUNPAPA em 2022, o valor "15,03% + 5%" foi consolidado como 20,03%.

Para a FUNPAPA em 2024, a faixa "4,5 a 9,5%" foi representada pela média, que é 7,0%.

A gestão de pessoas no período 2021-2024 foi marcada pela convocação de 667 novos servidores e pela inclusão de 839 estagiários na estrutura municipal. No âmbito previdenciário, foram concedidas 1.298 aposentadorias e 462 pensões por morte, enquanto as ações de qualificação abrangeram 4.201 servidores.

Quadro 12: Ações de Pessoal, Previdência e Formação (2021-2024)

| AÇÃO | QUANTITATIVO |
|--|---------------------|
| Convocação de novos servidores | 667 |
| Inclusão de estagiários | 839 em 29 órgãos |
| Concessão de Aposentadorias | 1.298 |
| Concessão de Pensões por Morte | 462 |
| Formação de Servidores (Qualifica SEMEC e CODERER) | 4.201 |

Fonte: PMB, 2024.

A captação de recursos em 2024 (até outubro) totalizou mais de R\$ 583 milhões, sendo a maior parte (R\$ 430 milhões) proveniente de operações de crédito. A dívida consolidada do município, em outubro de 2024, estava registrada em aproximadamente R\$ 1,8 bilhão.

DESENVOLVIMENTO SOCIAL E CIDADANIA.

Quadro 3: Subprogramas e Objetivos de Desenvolvimento Social e Cidadania.

| SUBPROGRAMAS | OBJETIVO(S) |
|-------------------------------|---|
| Primeira Infância | Promover o desenvolvimento integral de crianças de 0 a 6 anos no município de Belém, por meio da articulação intersetorial entre saúde, educação, proteção social, nutrição, vínculos familiares e cuidado, qualificando a oferta de serviços públicos e fortalecendo a governança local, por meio de diretrizes baseadas em evidências e resultados. |
| Escola Viva | Assegurar educação de qualidade, integral e equitativa em Belém, com inovação pedagógica e gestão eficiente, visando destacar-se entre os municípios do Brasil com os maiores indicadores educacionais. |
| Atenção Primária a Saúde | Promover a saúde integral da mulher em todos os ciclos de vida, com ênfase no fortalecimento do planejamento reprodutivo e sexual. |
| | Fortalecer a atenção integral à saúde da criança, com ações preventivas, cuidado humanizado, detecção precoce e articulação intersetorial. |
| | Reforçar o trabalho das equipes visando aumentar o quantitativo de números por unidade, diminuir a desnutrição e otimizar os recursos. |
| | Ampliar o acesso e qualificar a Assistência Farmacêutica no município, garantindo a disponibilidade, o uso racional de medicamentos, seu descarte responsável e a integralidade do cuidado, por meio do Sistema Hórus. |
| | Ampliar e qualificar o acesso à atenção odontológica na atenção primária de saúde, com ênfase na humanização, equidade e no atendimento das necessidades de saúde. |
| | Reduzir e prevenir riscos e agravos à saúde da população, considerando os determinantes sociais, por meio das ações de vigilância, promoção e proteção, com foco na prevenção de doenças crônicas não transmissíveis, acidentes e violências, no controle das doenças transmissíveis e na promoção do envelhecimento saudável. |
| | Ampliar o atendimento da população masculina de 20 a 59 anos na APS. |
| | Ampliar o somatório de boas práticas no atendimento da população idosa na APS. |
| | Garantir a cobertura da Atenção Primária à Saúde no vazio assistencial. |
| Atenção Especializada à Saúde | Aprimorar as ações e serviços da Rede de Atenção Psicossocial (RAPS), através do fortalecimento da Política Municipal de Saúde Mental, Álcool e Outras Drogas. |
| | Ampliar o acesso a especialidades médicas na rede municipal. |
| Rede de Urgência e Emergência | Acurar o atendimento de saúde na rede de Rede de Atenção às Urgência e Emergência (RUE), a nível ambulatorial e hospitalar. |
| | Ampliar o nível de atendimento do SAMU em Belém. |

| | |
|--|---|
| Vigilância em Saúde Epidemiológica | Fomentar a promoção e a proteção da saúde dos trabalhadores da SESMA, assim como a recuperação e reabilitação da saúde dos trabalhadores submetidos aos riscos e agravos relacionados às atividades laborais cotidianas, tendo em vista a valorização do servidor |
| | Fortalecer as ações na vigilância dos óbitos prioritários no município de Belém. |
| | Fortalecimento das ações de vigilância das doenças, agravos e eventos de maior incidência na população de Belém. |
| Vigilância Sanitária | Fortalecer as ações de vigilância sanitária e ambiental no município de Belém. |
| Gente e Gestão | Fomentar a promoção e a proteção da saúde dos trabalhadores da SESMA, assim como a recuperação e reabilitação da saúde dos trabalhadores submetidos aos riscos e agravos relacionados às atividades laborais cotidianas, tendo em vista a valorização do servidor. |
| | Aprimorar a gestão dos recursos administrativos e financeiros da Secretaria Municipal de saúde, melhorando o atendimento de saúde à população e seu bem-estar. |
| | Garantir a Atenção Especializada de Saúde no nível Ambulatorial e Hospitalar de média e alta complexidade aos usuários do SUS. |
| Proteção e Direitos dos Animais | Promover o bem-estar animal e a saúde pública em Belém através de castrações, educação, proteção e infraestrutura, |
| Assistência Social e Cidadania | Fortalecer a Rede Municipal de Assistência Social e Promover Inclusão Socioeconômica, garantindo a ampliação e qualificação dos serviços de proteção social básica, especial e de alta complexidade, além de fomentar oportunidades de emprego e capacitação para populações em situação de vulnerabilidade. |
| | Fortalecer políticas públicas da cidadania e direitos humanos, promovendo inclusão, proteção e autonomia de populações em situação de vulnerabilidade. |
| Inclusão e Acessibilidade | Promover a inclusão plena e acessibilidade universal para pessoas com deficiência e mobilidade reduzida em Belém, por meio de políticas intersetoriais, garantindo direitos, equidade e participação social em todas as dimensões da vida urbana. |
| Rede de Mulheres: Autonomia e Bem Estar. | Garantir a equidade de gênero e o empoderamento integral das mulheres em Belém, por meio de políticas públicas transversais que promovam autonomia econômica, saúde integral, segurança, educação e participação social, eliminando barreiras estruturais e culturais. |
| Belém Criativa | Transformar Belém em um polo de referência nacional em cultura, patrimônio e turismo sustentável, integrando a valorização das manifestações artísticas, a preservação da memória histórica e a modernização dos equipamentos culturais, com foco na democratização do acesso, na promoção das identidades locais como vetores de desenvolvimento social e econômico. |

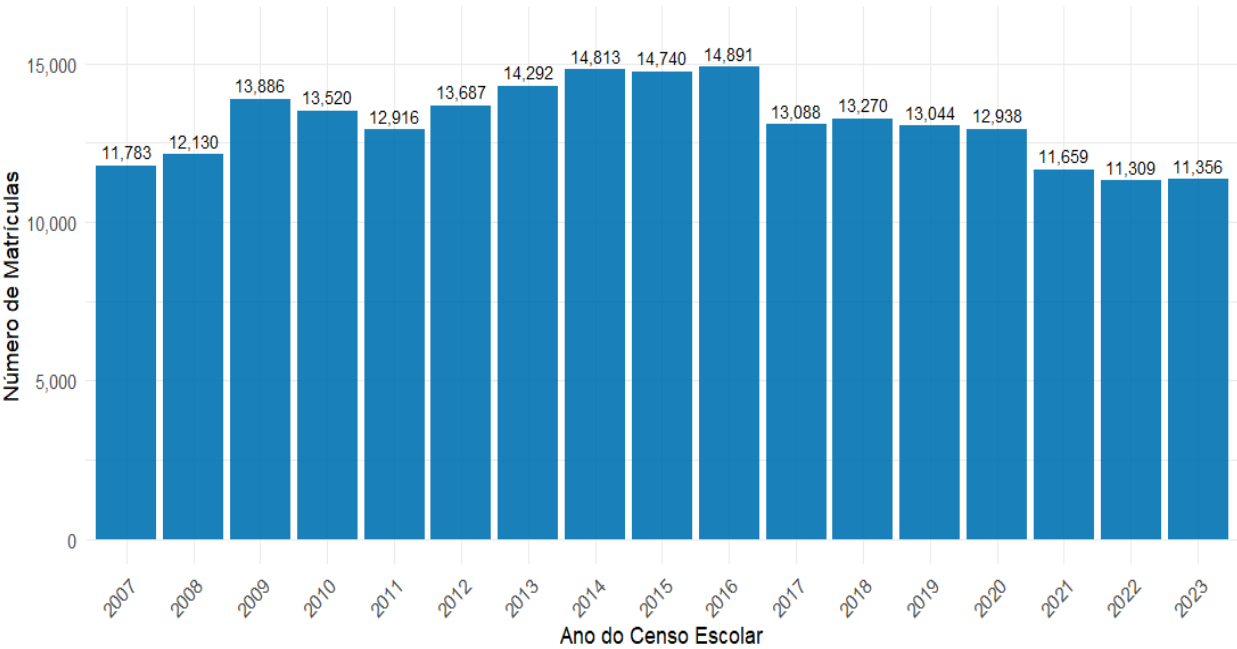
| | |
|------------------------------|---|
| Belém Capital da Amazônia | Fortalecer e diversificar a captação de recursos públicos e privados para a cultura e o turismo em Belém, mediante estratégias inovadoras de financiamento, parcerias multissetoriais e mecanismos de incentivo fiscal, visando garantir sustentabilidade econômica, ampliar o investimento no setor e consolidar a cidade como destino cultural e turístico de excelência. |
| Promoção do Esporte e Lazer. | Promover o acesso democrático ao esporte e lazer, fomentando saúde, inclusão social e desenvolvimento comunitário através de incentivos, infraestrutura e capacitação. |

Elaboração própria.

Primeira Infância.

A análise da evolução do número absoluto de matrículas na pré-escola da rede municipal de Belém entre 2007 e 2023 revela duas fases distintas. Na primeira fase, de 2007 a 2016, observa-se um período de expansão expressiva, no qual o número de alunos matriculados cresceu 26,4%, passando de 11.783 para um pico de 14.891 estudantes. Este crescimento, embora não linear, representou a adição de mais de 3.100 crianças à etapa da pré-escola na rede.

Gráfico 1: Número absoluto de matrículas na Pré-Escola Municipal de Belém. (2007-2023).



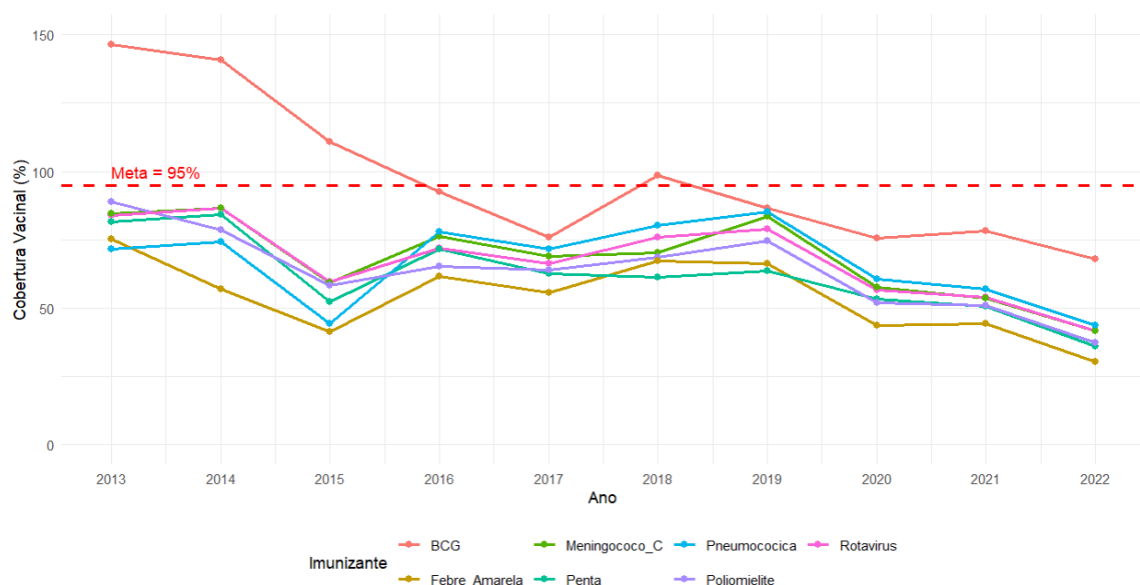
Fonte: INEP.

Elaboração própria.

A partir de 2016, inicia-se uma segunda fase, caracterizada por uma tendência de retração. Entre o pico de 2016 e o final da série, em 2023, o número de matrículas registrou uma redução de 23,7%, caindo para 11.356 alunos. Um momento de queda mais acentuada ocorreu entre 2019 e 2022, período que coincide com os principais impactos da pandemia de COVID-19, quando o volume de matrículas diminuiu 13,3%. Apesar de uma leve recuperação em 2023, o patamar de matrículas na pré-escola permanece em um nível semelhante ao registrado há mais de 15 anos, no início da série histórica.

A série de cobertura vacinal para diversas doenças entre 2013 e 2022 apresenta variações notáveis. A seguir, um gráfico ilustra essa trajetória em comparação com a meta de 95% estabelecida.

Gráfico 2: Evolução da Cobertura Vacinal no Município de Belém. (2013-2022).



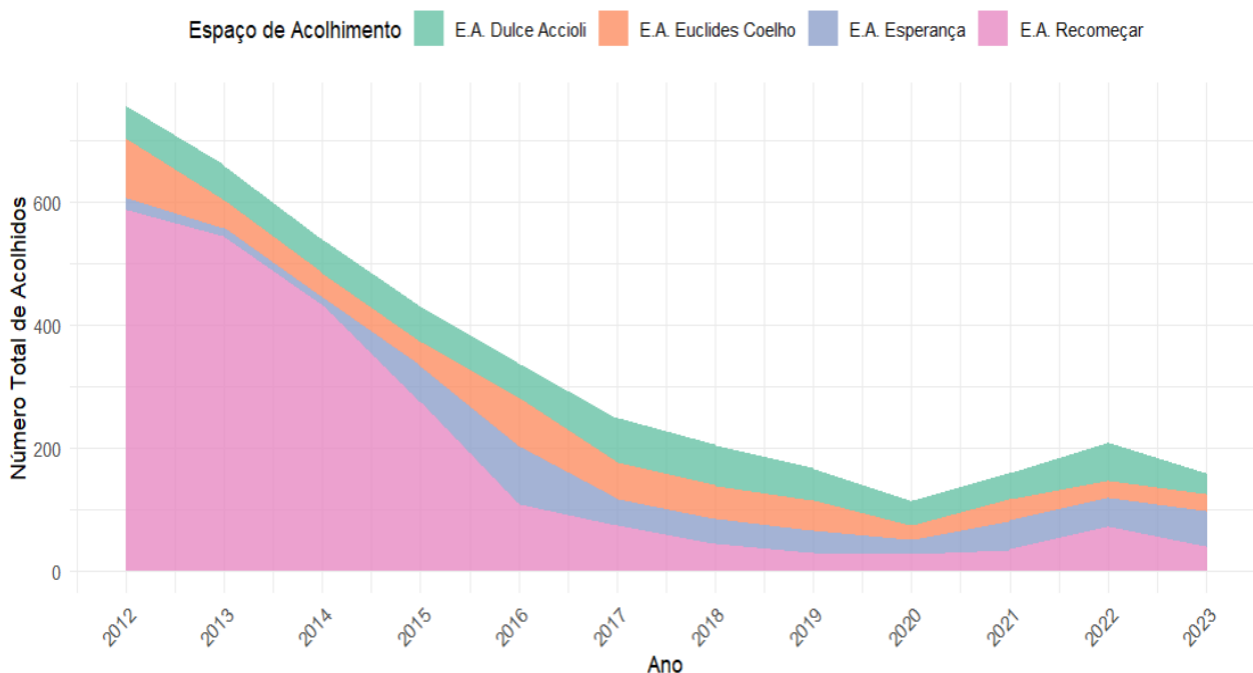
Fonte: SESMA.

Elaboração própria.

Os dados da cobertura vacinal em crianças menores de 1 ano em Belém, de 2013 a 2022, mostram uma tendência geral de redução na maioria dos imunizantes ao longo do período. A vacina BCG iniciou em 2013 com uma taxa de 146,43% e finalizou 2022 com 67,72%. As demais vacinas, como Rotavírus, Meningococo C, Penta, Pneumocócica, Poliomielite e Febre Amarela, que iniciaram o período com coberturas majoritariamente entre 70% e 90%, registraram valores entre 30% e 44% em 2022. A meta de 95% de cobertura não foi atingida para a maioria dos imunizantes na maior parte do período analisado.

Quando falamos de acolhimento de crianças e adolescentes. A observação mais imediata de acordo com o gráfico (9) é a redução no número total, que saiu de um patamar de 756 indivíduos em 2012 para 159 ao final de 2023, uma queda de quase 79% ao longo da década.

Gráfico 3: Total de crianças e Adolescentes Acolhidos no município de Belém (2012-2023).

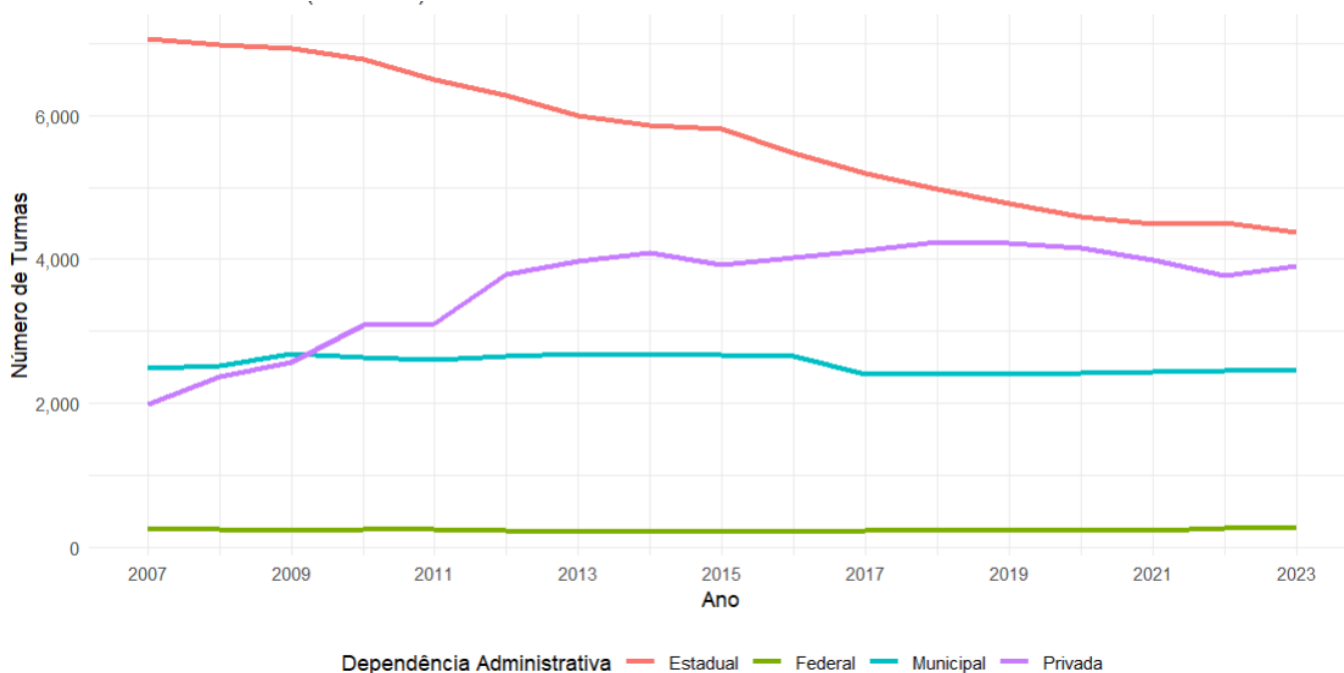


Elaboração própria.

Escola Viva.

A evolução do número de turmas em Belém entre 2007 e 2023 mostra dinâmicas distintas para cada esfera administrativa. A rede estadual apresentou a tendência mais marcante, com uma redução contínua e expressiva no número de turmas, passando de 7.064 em 2007 para 4.377 em 2023. Em contraste, a rede privada exibiu um crescimento na primeira metade do período, saltando de 1.990 turmas em 2007 para um pico de 4.241 em 2018, seguido por uma leve estabilização. A rede municipal demonstrou maior estabilidade, oscilando em um patamar entre 2.400 e 2.700 turmas durante a maior parte do período. O número total de turmas na cidade, somando todas as esferas, apresentou uma tendência de queda, influenciado principalmente pela redução na rede estadual, como é possível identificar no Gráfico 2.

Gráfico 4: Evolução do Número de Turmas por Esfera Administrativa (2007-2023)



Fonte: INEP.

Elaboração própria.

Quando o assunto são matrículas na Educação Básica, é possível notar no início da série, em 2007, que a rede contava com 73.776 alunos. Após atingir um pico de 75.033 matrículas em 2009, iniciou-se uma trajetória de queda quase contínua. Ao final do período, em 2023, o número de matrículas chegou a 62.906, o ponto mais baixo da série. Isso representa uma redução total de 14,7%, ou quase 11.000 matrículas a menos, em comparação com o início do período, como é possível identificar abaixo.

Quadro 4: Número de matrículas da Educação Básica. (2007-2023.)

| Ano do Censo | Número de Matrículas da Educação Básica |
|--------------|---|
| 2007 | 73.776 |
| 2008 | 73.594 |
| 2009 | 75.033 |
| 2010 | 71.611 |
| 2011 | 69.340 |
| 2012 | 71.047 |
| 2013 | 70.669 |
| 2014 | 70.370 |
| 2015 | 69.442 |
| 2016 | 70.368 |
| 2017 | 65.563 |
| 2018 | 65.686 |
| 2019 | 65.176 |
| 2020 | 69.281 |
| 2021 | 66.844 |
| 2022 | 63.385 |
| 2023 | 62.906 |

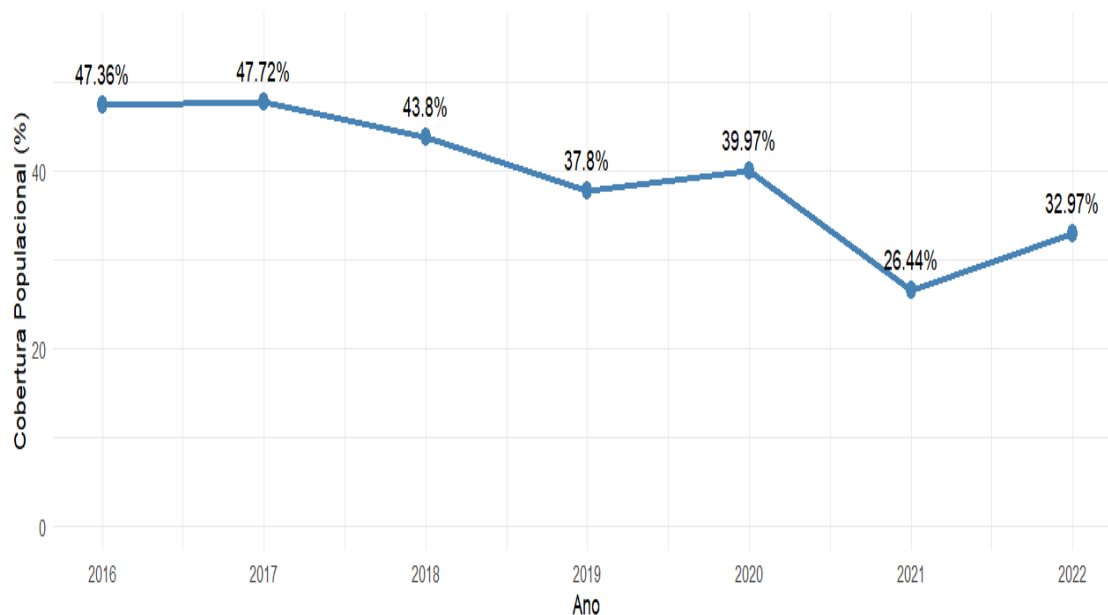
Fonte: INEP.

Elaboração própria.

Atenção Primária à Saúde.

A cobertura da Atenção Básica, responsável pela saúde preventiva e acompanhamento contínuo, também apresentou variações entre 2016 e 2022

Gráfico 5: Evolução da Cobertura da Atenção Básica (2016-2022).



Fonte: SESMA.

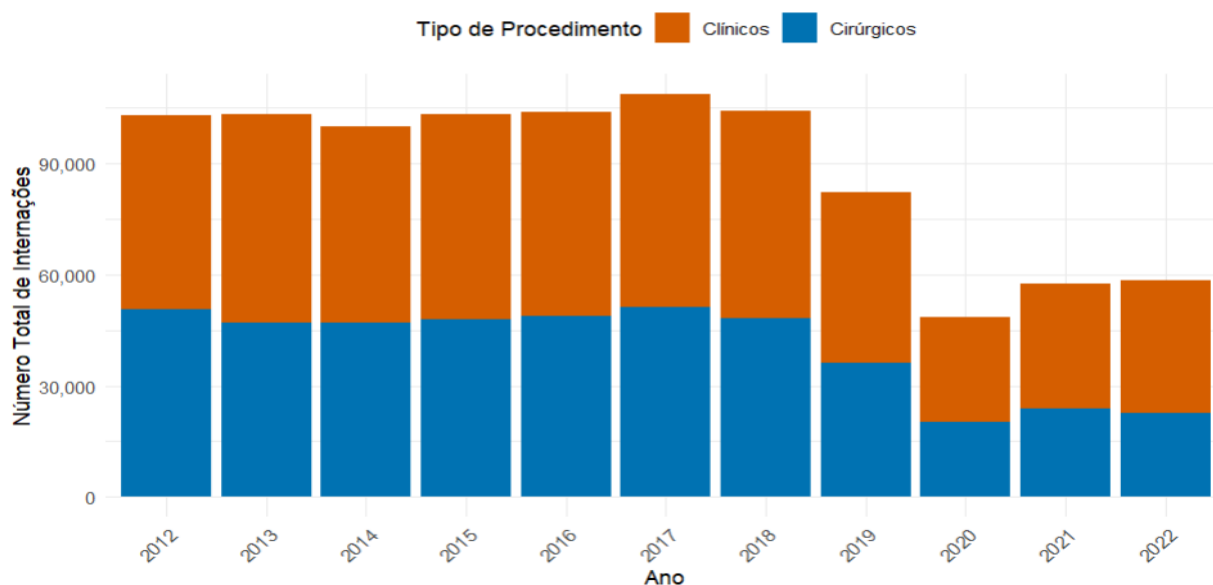
Elaboração própria.

A cobertura populacional anual da Atenção Básica em Belém iniciou o período em 47,36% em 2016. Nos anos seguintes, os valores oscilaram, registrando 47,72% em 2017, seguido por uma sequência de quedas para 43,8% em 2018 e 37,8% em 2019. Após um leve aumento para 39,97% em 2020, o indicador registrou seu menor valor do período em 2021, com 26,44% e em 2022, o valor anual foi de 32,97%.

Atenção Especializada à Saúde.

Durante o período de 2012 a 2018, o número total de internações manteve-se em um patamar relativamente estável, ultrapassando 100.000 procedimentos anuais na maioria desses anos, com o pico ocorrendo em 2017, com 109.114 internações. A partir de 2019, observa-se uma redução no volume total, que se acentua em 2020, quando foi registrado o menor número da série histórica: 48.558 internações. Nos anos de 2021 e 2022, o volume total mostrou uma recuperação parcial, atingindo 57.656 e 58.450 internações, respectivamente, patamar ainda distinto dos observados antes de 2019 como é possível perceber no gráfico abaixo:

Gráfico 6: Internações Clínicas e Cirúrgicas no Município de Belém (2012-2022).



Fonte: SESMA.

Elaboração própria.

Os dados de internações na rede SUS e a mortalidade por sexo oferecem uma visão sobre a demanda hospitalar e o perfil dos óbitos no município.

Quadro 5: Mortalidade por Sexo no município de Belém (2012-2020).

| Ano | Taxa de Mortalidade (Masculino) | Taxa de Mortalidade (Feminino) |
|------|------------------------------------|-----------------------------------|
| 2012 | 7,34 | 5,35 |
| 2013 | 7,15 | 5,16 |
| 2014 | 7,20 | 5,11 |
| 2015 | 7,52 | 5,38 |
| 2016 | 7,90 | 5,35 |
| 2017 | 7,74 | 5,30 |
| 2018 | 7,91 | 5,47 |
| 2019 | 7,49 | 5,43 |
| 2020 | 10,48 | 7,37 |

Fonte: SESMA.

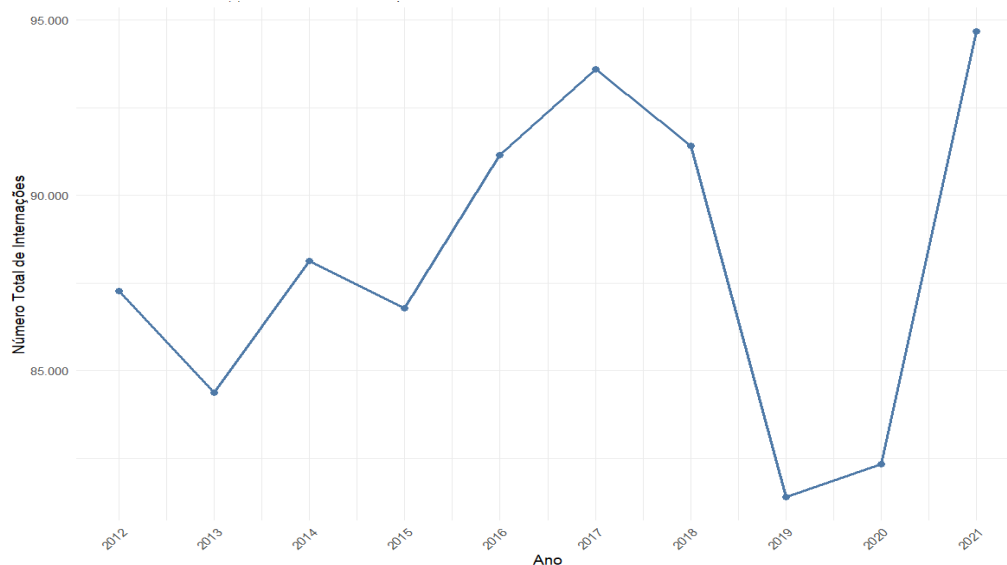
Elaboração própria.

A taxa de mortalidade masculina foi consistentemente superior à feminina em todos os anos do período analisado (2012-2020). Ambos os sexos registraram um aumento substancial em suas taxas no ano de 2020, quando a mortalidade masculina atingiu 10,48 e a feminina 7,37 por mil habitantes.

Rede de Urgência e Emergência.

A série histórica das internações nos hospitais municipais de urgência e emergência de Belém, demonstra uma demanda consistentemente elevada por esses serviços ao longo da última década. Entre 2012 e 2021, o volume anual de internações permaneceu majoritariamente acima de 80.000, indicando uma pressão contínua sobre a rede hospitalar. O pico da série ocorreu em 2021, com 94.678 internações, superando os níveis pré-pandemia e sugerindo uma demanda represada ou um aumento nos agravos de saúde naquele ano. Assim como em outros indicadores de saúde.

Gráfico 7: Total de Internações de Urgência e Emergência em Belém (2012-2021)



Fonte: SIH/SESMA, 2022.

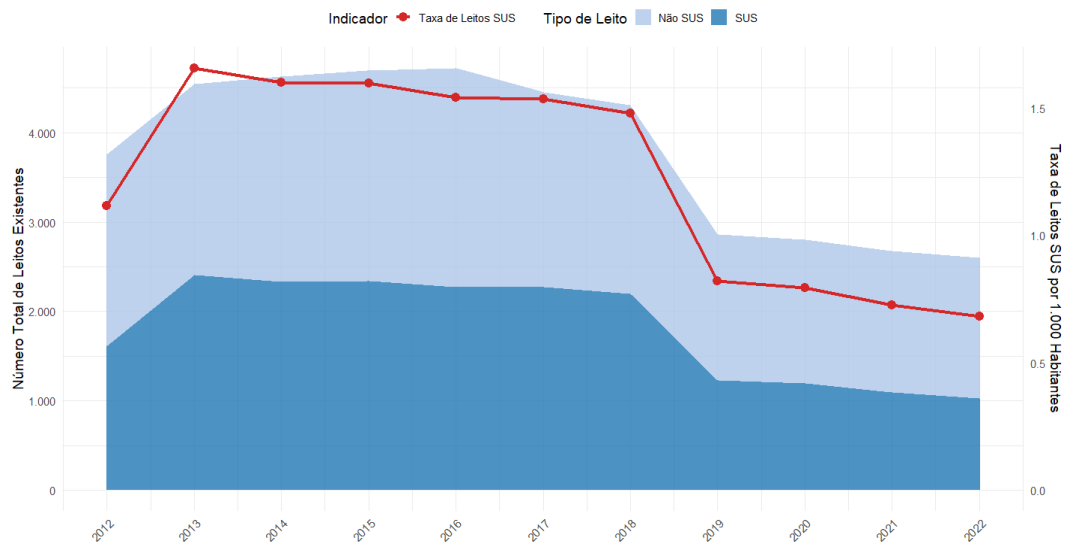
Elaboração própria.

Quando analisamos os óbitos por acidente no município de Belém, com dados consolidados para o período de 2017 a 2022 revela uma notável estabilidade nos anos completos da série. Entre 2017 e 2021, o número de óbitos flutuou em uma faixa estreita, variando de um mínimo de 313 em 2019 a um máximo de 336 em 2017.

Regulação Municipal.

O número total de leitos existentes atingiu um pico em 2016, com 4.725 unidades. A partir de então, iniciou-se uma queda contínua, chegando a 2.598 leitos em 2022, uma redução de 45% em relação ao pico. A análise da composição dos leitos mostra que essa diminuição foi impulsionada majoritariamente pela rede pública. O número de leitos SUS, que alcançou seu máximo em 2013 com 2.404, caiu para 1.028 em 2022, uma retração de 57%. No mesmo período, a oferta de leitos da rede privada (não SUS) permaneceu mais estável.

Gráfico 8: Evolução do Número de Leitos e da Taxa de Leitos em Belém.



Fonte: Sistema de Cadastro de Estabelecimentos Assistenciais de Saúde (SCNES) /DATASUS, 2022.

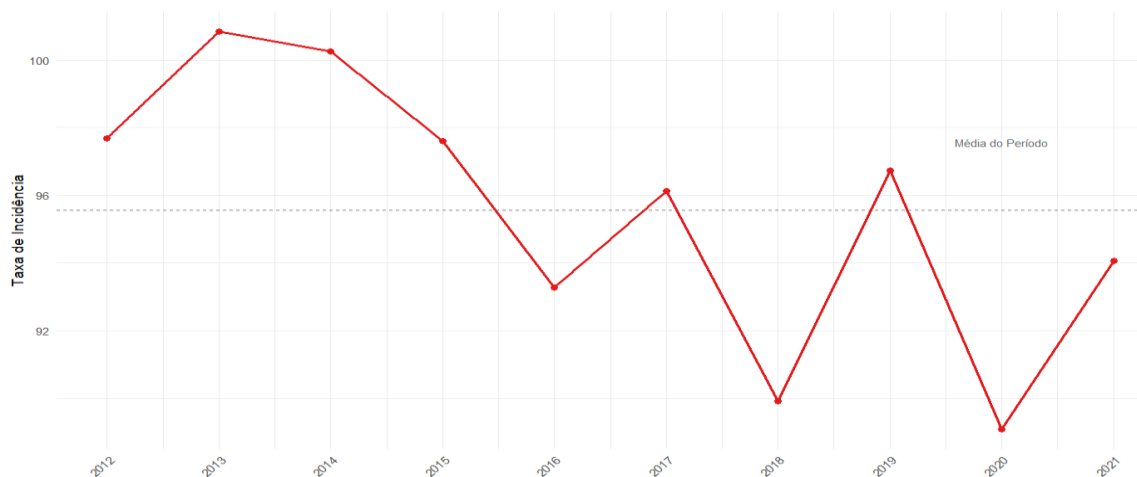
Elaboração própria.

Essa dinâmica impactou diretamente a taxa de leitos SUS por 1.000 habitantes. O indicador, que atingiu o valor de 1,66 em 2013, entrou em uma trajetória de declínio constante, que se intensificou a partir de 2019. Em 2022, a taxa registrada foi de 0,68 leitos SUS por 1.000 habitantes, o menor valor da série histórica. Para o PPA 2026-2029, este diagnóstico aponta para um desafio estrutural na capacidade da rede pública de saúde em Belém, considerando o crescimento populacional e a redução na oferta de leitos.

Vigilância em Saúde Epidemiológica.

Entre os anos de 2012 e 2021, a incidência de tuberculose entre residentes de Belém manteve-se em níveis elevados, com variações anuais próximas à média de 95 casos por 100 mil habitantes. O ano de 2013 apresentou o maior índice da série, com 100,8 casos, enquanto o menor foi registrado em 2020, com 89,1 casos por 100 mil. Não houve uma tendência clara de redução no período analisado, indicando a persistência do desafio no enfrentamento da doença.

Gráfico 9: Incidência de Tuberculose em residentes de Belém (2013-2021).



Fonte: SINANNET/SESMA, 2022.

Elaboração própria.

Já dados de casos de dengue em residentes de Belém revela um comportamento cíclico e epidêmico da doença. O número de casos anuais apresentou grande variação, com picos de transmissão intercalados por períodos de menor incidência. O ano de 2012 se destaca como o de maior registro na série, com 3.797 casos, caracterizando um grande surto epidêmico. Um segundo pico relevante ocorreu em 2016, com 2.308 casos. Em contrapartida, os anos de 2019 e 2020 registraram os menores volumes de notificações, com 578 e 538 casos, respectivamente, indicando um período de baixa transmissão.

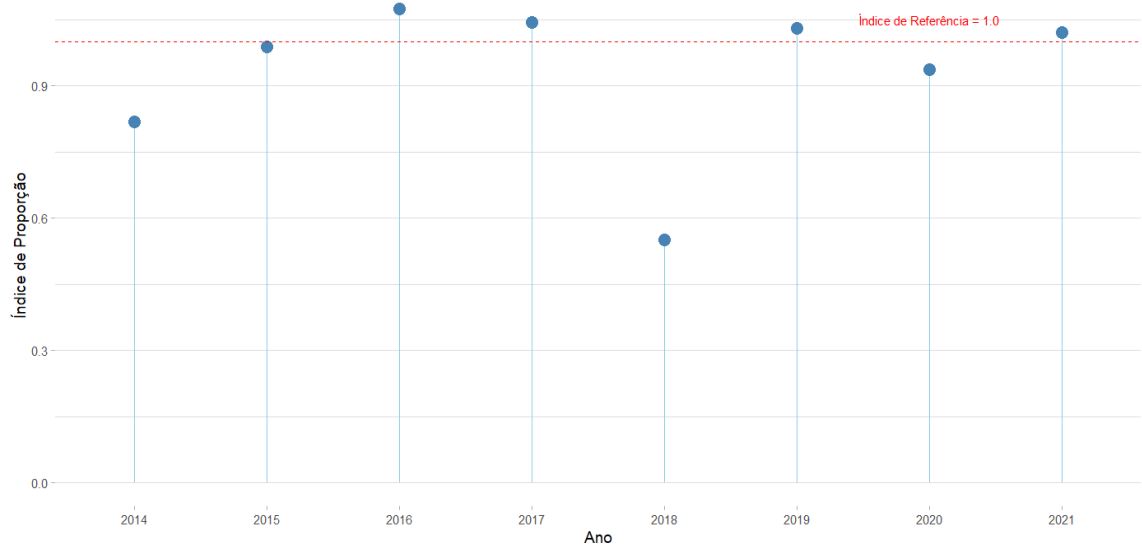
Vigilância em Saúde Sanitária.

A observação da série histórica sobre o controle de animais sinantrópicos em Belém aponta para uma dinâmica de serviço com flutuações anuais. O volume total de ações teve seu pico em 2016, com 441 intervenções, seguido de perto por 2019, com 415. Em contrapartida, os anos de 2017, 2018 e 2020 registraram os menores volumes de atividade no período. O foco principal do serviço é o controle de roedores, que representa a vasta maioria das ações em todos os anos analisados. O controle de pombos e caracóis figura como uma atividade secundária e com maior variabilidade, contribuindo com uma parcela

menor para o total de intervenções realizadas anualmente pela vigilância sanitária.

Já no monitoramento da qualidade da água para consumo humano em Belém, medido pelo índice de proporção de amostras realizadas desenha um quadro de notável consistência, com uma única exceção. Na maior parte da série histórica (2015, 2016, 2017, 2019 e 2021), o serviço operou em um patamar elevado, com o índice de proporção flutuando próximo ou acima da marca de referência de 1.0, indicando o cumprimento das metas de amostragem. O ano de 2018, no entanto, se destaca como um ponto de desvio significativo, quando o índice caiu para 0,55, representando o menor nível de monitoramento no período analisado. Após este evento, a performance do serviço retornou aos níveis anteriores, demonstrando uma recuperação da capacidade de vigilância da qualidade da água nos anos subsequentes.

Gráfico 10: Proporção de Amostras de Água para Consumo Humano em Belém.



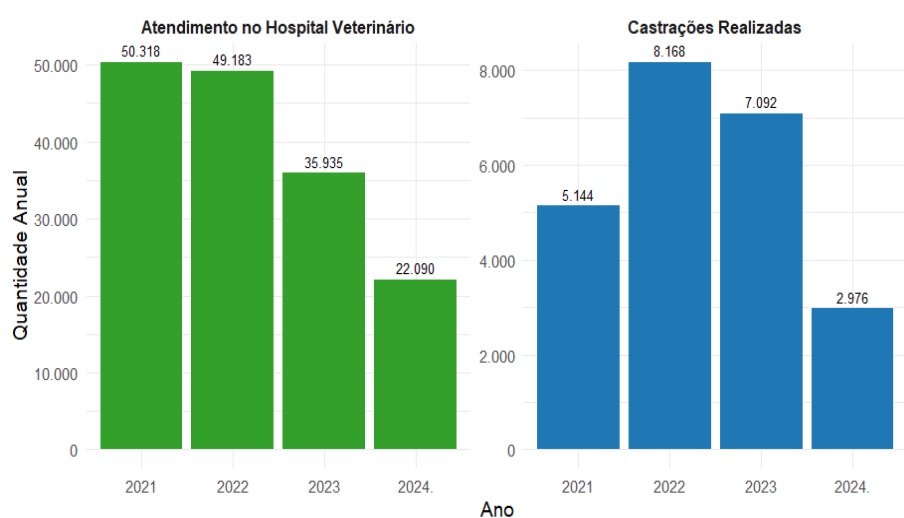
Fonte: DEVISA/SESMA, 2022.

Elaboração própria.

Direito dos Animais.

A política de saúde animal se consolidou como um serviço público de grande volume. Entre 2021 e 2024, foram realizadas 23.380 castrações, com pico em 2022 (8.168). No mesmo período, o Hospital Veterinário realizou mais de 157 mil atendimentos, demonstrando a alta demanda da população por cuidados com seus animais.

Figura 10: Castrações e Atendimentos no Hospital Veterinário (2021-2024)



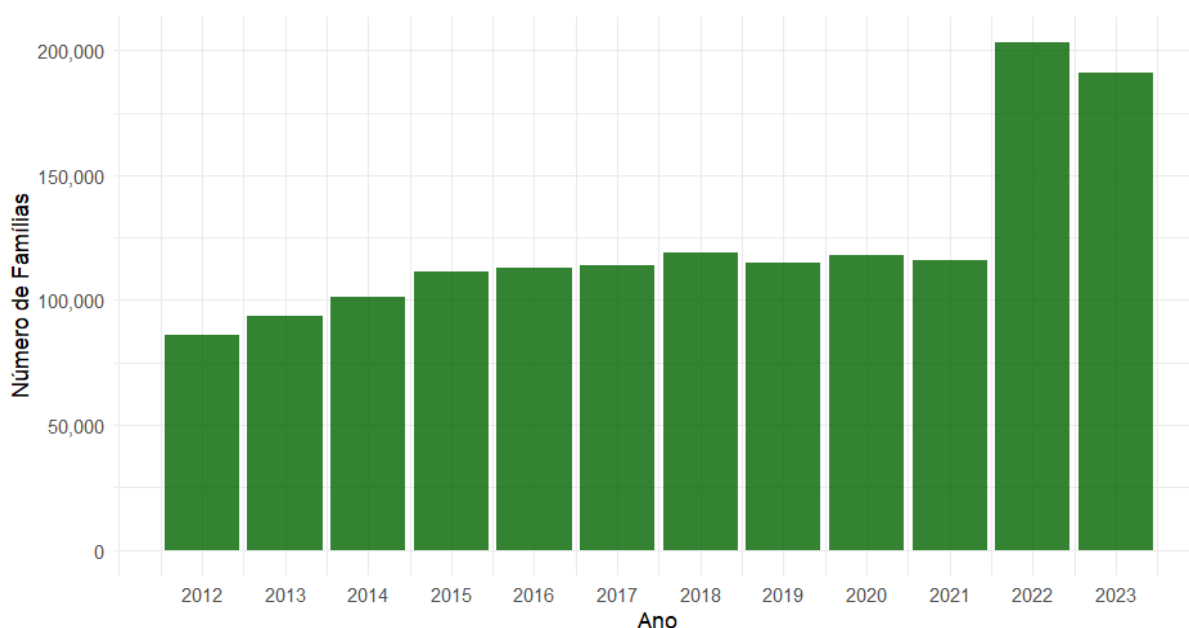
Fonte: SESMA.

Nota: () Dados parciais para 2024.*

Assistência Social.

O número de famílias atendidas pelo principal programa de transferência de renda do governo federal apresentou um crescimento marcante no período, como é possível notar no gráfico abaixo:

Gráfico 11: Evolução do Número de Famílias no Programa Bolsa Família (2012-2023).



Fonte: FUNPAPA.

Elaboração própria.

O número de famílias beneficiárias do Programa Bolsa Família em Belém apresentou uma trajetória de crescimento contínuo de 2012 (85.853 famílias) a 2018 (119.195 famílias). Após uma leve oscilação entre 2019 e 2021, o número registrou um salto expressivo em 2022, atingindo 203.216 famílias. Em 2023, o valor foi de 191.133 famílias.

Já quando o assunto são as famílias cadastradas e atualizadas temos os seguintes dados:

Quadro 6: Evolução do Cadastro Único no Município de Belém (2015-2024).

| Ano | Famílias Cadastradas | Famílias Atualizadas |
|------|----------------------|----------------------|
| 2015 | 157.569 | 114.854 |
| 2016 | 165.420 | 111.849 |
| 2017 | 186.335 | 144.316 |
| 2018 | 210.864 | 180.201 |
| 2019 | 248.597 | 203.447 |
| 2020 | 261.161 | 184.399 |
| 2021 | 289.720 | 160.492 |
| 2022 | 373.993 | 283.136 |
| 2023 | 382.873 | 302.868 |
| 2024 | 343.736 | 282.010 |

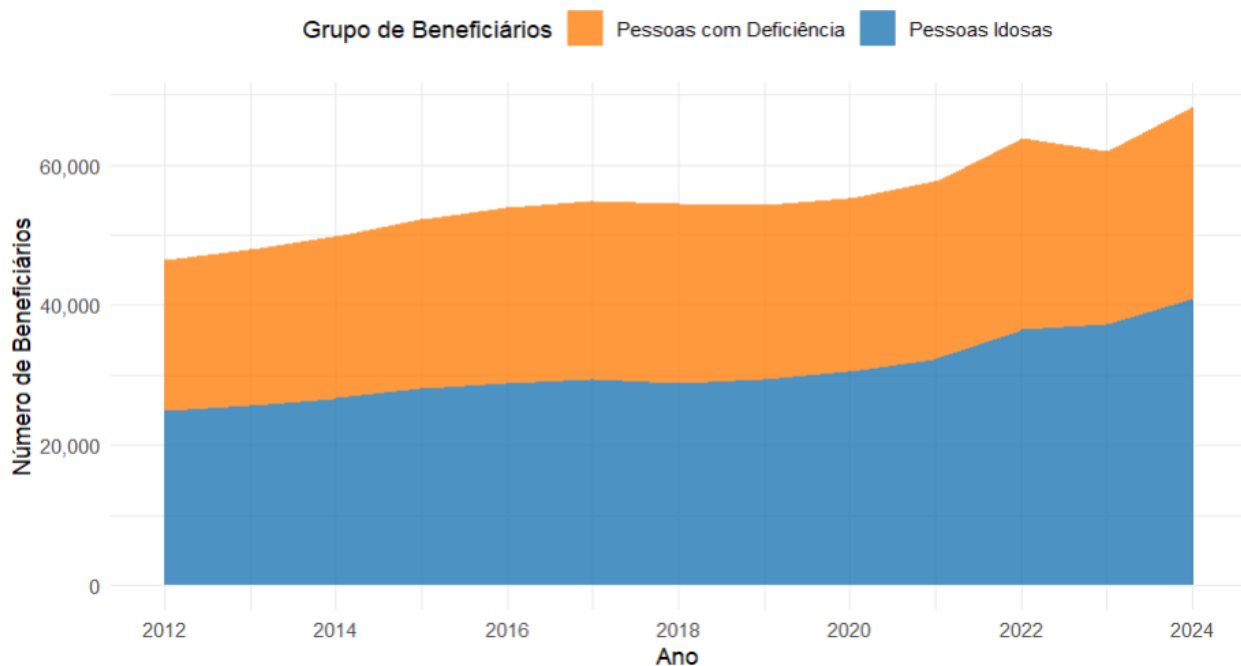
Fonte: FUNPAPA.

Elaboração própria.

O número total de famílias cadastradas exibe uma tendência de crescimento consistente e acentuado entre 2015 (157.569 famílias) e 2023, quando atingiu o pico da série com 382.873 famílias. Este movimento representa um aumento de 143% no tamanho da base de dados em oito anos. O crescimento foi particularmente expressivo entre 2021 e 2022, com a adição de mais de 84.000 novas famílias. O ano de 2024 apresenta a primeira redução no número total de famílias na série, registrando 343.736. O volume absoluto de famílias atualizadas também cresceu ao longo do período, passando de 114.854 em 2015 para um pico de 302.868 em 2023.

Já o total de pessoas atendidas pelo Benefício de Prestação Continuada (BPC) no município apresentou um crescimento consistente ao longo de todo o período. O total passou de 46.521 beneficiários em 2012 para 68.244 em 2024, o que representa um aumento de aproximadamente 46,7% em doze anos. Os maiores saltos anuais no número total de beneficiários ocorreram nos anos de 2022 e 2024, como é possível notar no gráfico abaixo.

Gráfico 12: Evolução de Beneficiários do BPC em Belém (2012-2024)



Fonte: FUNPAPA.

Elaboração própria.

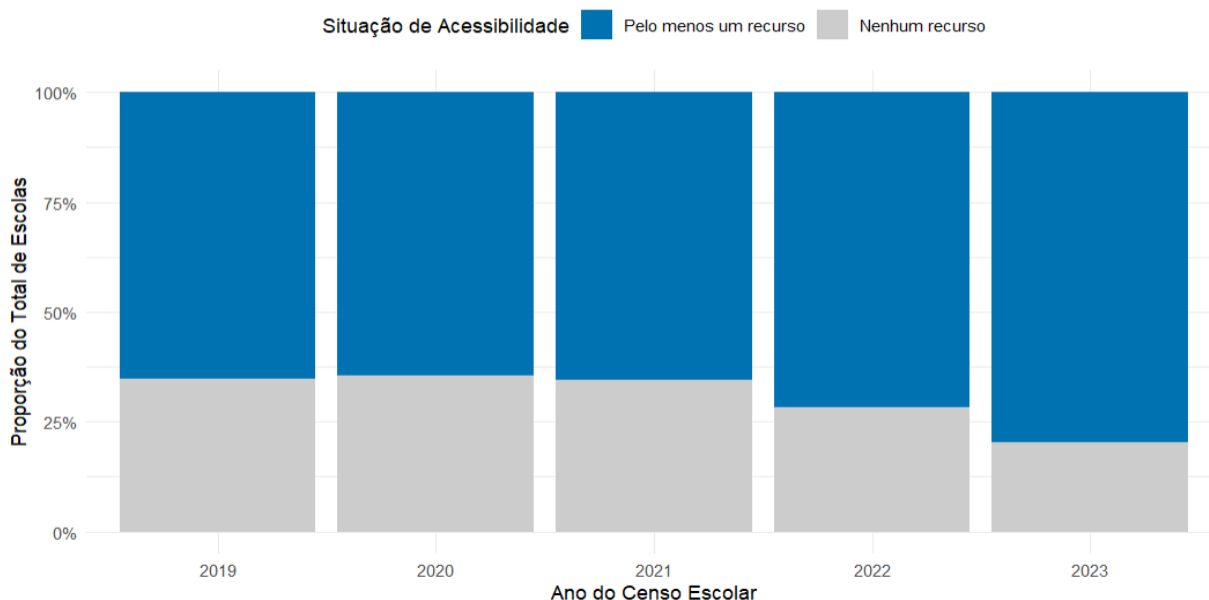
No início da série, em 2012, o número de beneficiários idosos era superior ao de pessoas com deficiência. Com o passar dos anos, essa diferença se acentuou. O crescimento mais acelerado do grupo de idosos fez com que, em 2024, eles representassem uma parcela substancialmente maior do total de beneficiários em comparação com o início do período. O número de idosos beneficiários aumentou de 24.895 em 2012 para 40.914 em 2024. Já no grupo pessoas com deficiência mostrou mais oscilações. Houve um crescimento contínuo de 2012 (21.626) a 2018 (25.591), seguido por um período de flutuação. Foram registradas quedas no número de beneficiários em 2019, 2020 e, de forma mais acentuada, em 2023 (24.652). Em 2024, o número voltou a crescer, atingindo 27.330.

Políticas de Inclusão e Acessibilidade.

A evolução da infraestrutura de acessibilidade nas escolas da rede municipal é um indicador importante da inclusão. O gráfico abaixo mostra a

proporção de escolas que possuem ao menos um recurso de acessibilidade em comparação com as que não possuem nenhum.

Gráfico 13: Proporção de Escolas Municipais com Recursos de Acessibilidade.



Fonte: INEP, 2023.

Elaboração própria.

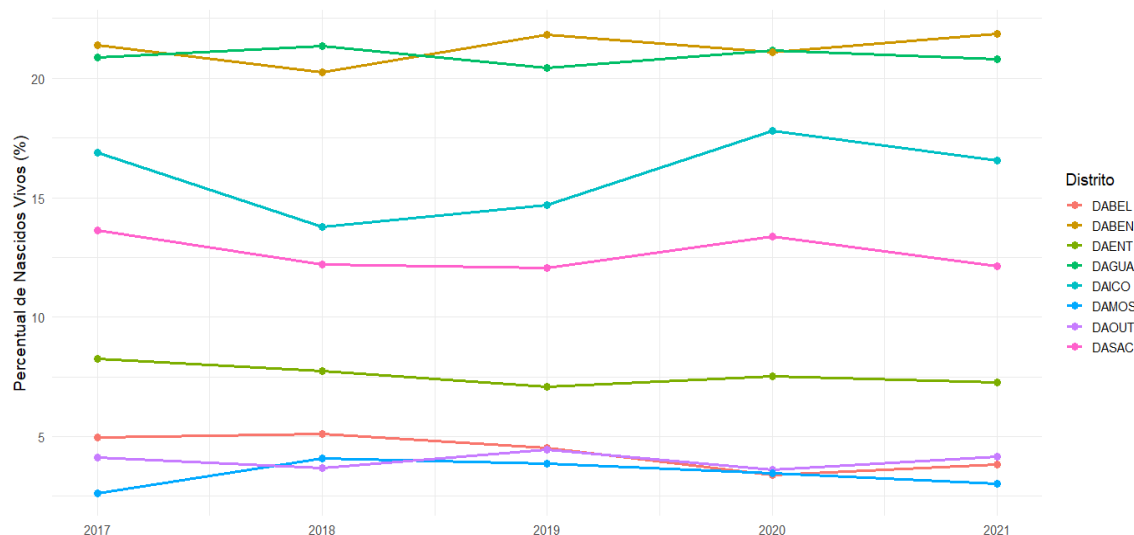
É possível notar uma tendência de aumento na proporção de escolas da rede municipal que dispõem de pelo menos um recurso de acessibilidade. Em 2019, 65,1% das escolas (84 de 129) se enquadravam nesta categoria. Este percentual cresceu consistentemente a cada ano, atingindo 79,6% (109 de 137 escolas) em 2023. Consequentemente, a proporção de escolas sem nenhum recurso de acessibilidade diminuiu no mesmo período, passando de 34,9% para 20,4%.

Rede de Mulheres: Inclusão, Autonomia e Bem-Estar.

Quando falamos de gravidez na adolescência, os distritos administrativos DAGUA e DABEN consistentemente apresentam os maiores percentuais, com taxas que superam os 20% em todos os anos da série, indicando que mais de um a cada cinco nascimentos nessas áreas são de mães adolescentes. Em contrapartida, os distritos insulares DAMOS (Mosqueiro) e DAOUT (Outeiro)

registram as menores taxas, mantendo-se abaixo de 5%. Os demais distritos, como DAICO, DASAC e DABEL, ocupam posições intermediárias.

Gráfico 14: Percentual de Nascidos vivos de mães com Idade entre 10 e 19 anos.



Fonte: DIAES/DEVS/SESMA, 2022.

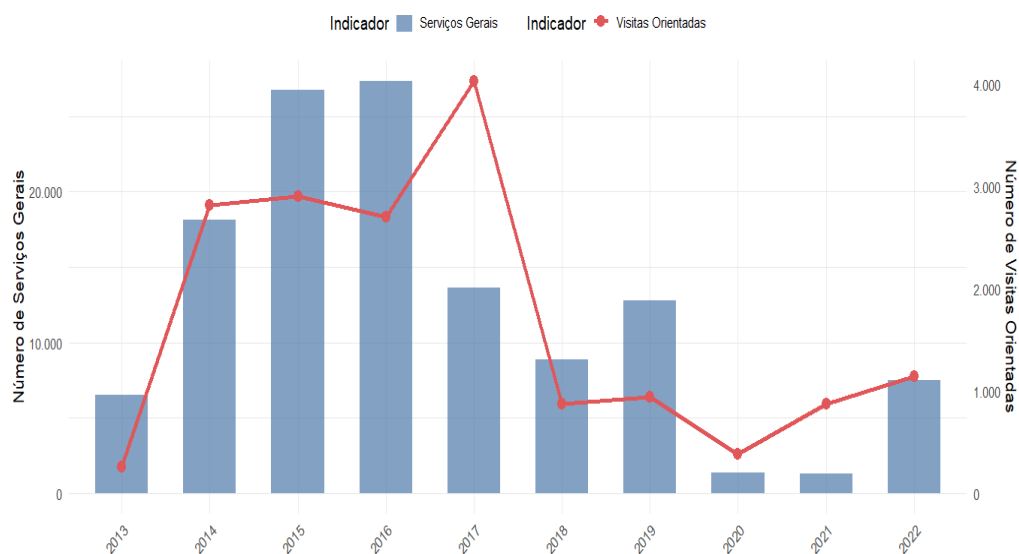
Elaboração própria.

Analisando a série histórica de acolhimentos no CAERD (Espaço de Acolhimento para Mulheres em Situação de Violência Doméstica), com dados de 2012 a 2023, indica uma demanda constante por este serviço de proteção, com uma notável exceção no ano de 2020. Ao longo da maior parte do período, o número total de pessoas acolhidas (mulheres e seus acompanhantes, majoritariamente filhos) anualmente flutuou em um patamar superior a 85, atingindo picos de 125 em 2014 e 123 em 2017 e 2023. O ano de 2020 representa um ponto fora da curva, com uma queda drástica para apenas 32 acolhimentos, o que pode estar associado a dificuldades de acesso ao serviço ou de denúncia durante o período mais restritivo da pandemia de COVID-19. Após esse ano, a demanda retornou rapidamente aos níveis históricos, confirmando a necessidade contínua e elevada deste equipamento social.

Belém Criativa.

As bibliotecas municipais Avertano Rocha e Maria Lúcia Medeiros, revelam uma trajetória de grande variação na procura pelos serviços entre 2013 e 2022. O período de 2014 a 2016 se destaca como o de maior movimento, com os serviços gerais (consulta, empréstimo, etc.) superando 18.000 atendimentos anuais e atingindo um pico de 27.364 em 2016. A partir de 2017, inicia-se uma tendência de queda no uso geral, que se acentua drasticamente em 2020 e 2021, com menos de 1.400 atendimentos por ano, um reflexo direto das restrições impostas pela pandemia. O ano de 2022 mostra uma recuperação significativa, com o volume de serviços gerais saltando para 7.533, indicando um retorno do público aos espaços. Curiosamente, as visitas orientadas tiveram seu pico em 2017, com 4.031, em um ano em que os serviços gerais já apresentavam queda.

Gráfico 15: Serviços de Atendimento ao Usuário nas Bibliotecas Biblioteca Pública Avertano Rocha e Setorial Maria Lúcia Medeiros, (2013-2022).



Fonte: PMB, 2022.

Elaboração própria.

Agora, quando discutirmos o acervo das bibliotecas municipais, com base nos registros de 2015 a 2022 aponta para uma política de aquisição de obras com grande variação ao longo do tempo. Os anos de 2015 e 2016 se destacam como um período de investimento massivo na coleção, com um pico em 2016, quando foram inseridos mais de 24 mil novos títulos e 36 mil exemplares na base de dados.

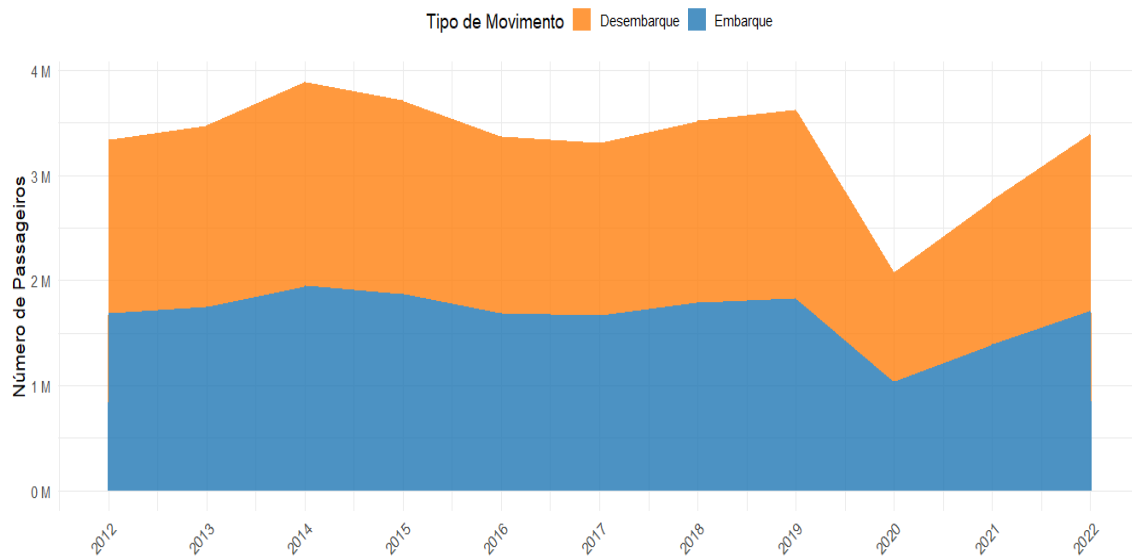
Após esse período de intensa aquisição, houve uma redução drástica entre 2017 e 2020, com números de inserção significativamente mais modestos. O período mais recente, no entanto, indica uma retomada do investimento no acervo. O ano de 2022 marca uma recuperação expressiva, com a inserção de 6.911 títulos e 19.400 exemplares, o maior volume desde o pico de 2016.

Belém, Capital da Amazônia.

O transporte hidroviário municipal aponta para uma mudança drástica no perfil de utilização do serviço entre 2013 e 2021. Durante a maior parte do período, de 2013 a 2019, o sistema operou com uma média mensal de passageiros relativamente estável, flutuando entre 20 mil e 24 mil usuários.

Já a análise do movimento de passageiros no Aeroporto Internacional de Belém, com base nos dados de 2012 a 2022 demonstra a resiliência do terminal como um importante hub de transporte aéreo. O período pré-pandemia (2012-2019) foi marcado por um volume de passageiros elevado e estável, com o total de embarques e desembarques superando 3,3 milhões anualmente e atingindo um pico de quase 3,9 milhões em 2014. O ano de 2020 representa o ponto de maior inflexão da série, com uma queda abrupta de 42% no movimento em relação ao ano anterior, totalizando cerca de 2,1 milhões de passageiros, um reflexo direto e severo do impacto da pandemia de COVID-19 no setor aéreo. A partir de 2021, iniciou-se uma trajetória de recuperação, consolidada em 2022, quando o movimento total de quase 3,4 milhões de passageiros retornou a um patamar muito próximo ao do período pré-pandemia, indicando a retomada da demanda por viagens aéreas na região.

Gráfico 16: Movimento de Passageiros no Aeroporto Internacional de Belém (2012-2022).



Fonte: INFRAERO, 2022.

Elaboração Própria.

DESENVOLVIMENTO URBANO E GESTÃO DA CIDADE.

Quadro 7: Subprogramas e Objetivos de Desenvolvimento Urbano e Gestão da Cidade.

| SUBPROGRAMA | OBJETIVO(S) |
|--|--|
| Belém Centro | Promover o direito à cidade e reduzir desigualdades territoriais por meio da revitalização do Centro Histórico de Belém, garantindo acessibilidade, segurança e participação comunitária. |
| Gestão e Inovação Urbana | Atualizar e aplicar as diretrizes e instrumentos de planejamento urbano do município de Belém, com base nas transformações sociais, econômicas, territoriais, climáticas e ambientais ocorridas desde sua última edição (2008), adaptando os processos de planejamento urbano às necessidades atuais e futuras da população de Belém e fortalecendo a governança local e metropolitana, com inclusão social. |
| Infraestrutura Urbana e Serviços Públicos | Melhorar e manter a infraestrutura urbana de Belém com foco na trafegabilidade, drenagem, limpeza urbana, iluminação pública, gestão de necrópoles e manejo de resíduos sólidos. |
| Habitação Com Regularização Fundiária Urbana | Promover a regularização fundiária urbana e o acesso à habitação no município de Belém, priorizando a disponibilização de terra urbanizada para a população de baixa renda, assegurando a permanência dos ocupantes em seus núcleos urbanos e promovendo condições dignas de moradia. |
| Programas de Macrodrenagem das Bacias Hidrográficas de Belém | Desenvolver estudos, projetos e obras de infraestrutura urbana para a Bacias Hidrográficas. |
| | Promover melhorias urbanísticas e contenção de erosão na Bacia Hidrográfica da Estrada Nova. |
| Sistema Viário | Promover a requalificação, ampliação e modernização da malha viária urbana, garantindo a melhoria da mobilidade e da segurança para toda a população. Pretende-se assegurar o fluxo eficiente de veículos, a acessibilidade para pedestres e ciclistas e a valorização do transporte coletivo como meio de integração social e econômica. |

| | |
|--|---|
| Gestão do Sistema de Macrodrenagem | Garantir a eficiência, segurança e sustentabilidade do sistema de macrodrenagem urbana, prevenindo alagamentos, promovendo a manutenção preventiva e assegurando a adaptação às mudanças climáticas |
| Qualidade Ambiental de Áreas de Lazer, Logradouros e Prédios Públicos. | Promover o desenvolvimento urbano sustentável por meio da modernização da infraestrutura pública e da valorização do meio ambiente, assegurando o bem estar e lazer da população com melhores condições de saneamento básico e preservação dos recursos naturais. |

Elaboração própria.

Gestão e Inovação Urbana.

O setor da construção civil manteve-se ativo no período, a PMB foi responsável pela emissão de 1.887 alvarás de obra entre 2021 e 2024. No entanto, o número de Habite-se emitidos, que formaliza a conclusão das obras, apresentou uma tendência de queda no mesmo período, passando de 354 em 2021 para 105 em 2024, é importante destacar que boa parte das obras executadas no município são de caráter irregular, principalmente nas periferias das cidades.

Quadro 8: Emissão de Alvará de Obra e Habite-se (2021-2024)

| Ano | Alvará de Obra | Habite-se |
|-------|----------------|-----------|
| 2021 | 454 | 354 |
| 2022 | 476 | 124 |
| 2023 | 528 | 110 |
| 2024 | 429 | 105 |
| Total | 1.887 | 693 |

Fonte: PMB (2024).

Programas Especiais de Intervenção Urbana (PROMABEN E PROMMAF).

O Programa de Saneamento da Bacia da Estrada Nova (PROMABEN) demonstra um progresso significativo em múltiplas frentes. Na área de saneamento e drenagem, os projetos executivos para a infraestrutura do Miolo do Jurunas foram concluídos em meados de 2024, enquanto o projeto de reabilitação de canais abertos e da bacia de retenção, essencial para o combate a alagamentos, já ultrapassou 66% de avanço. Na frente de mobilidade, a duplicação da Avenida Bernardo Sayão avança em duas fases, com a primeira próxima da conclusão no início de 2025 e a segunda já com 38% de execução. Para atender às famílias remanejadas pelas obras, a frente habitacional também mostra resultados concretos, com a entrega das primeiras 64 de 224 unidades habitacionais no final de 2024 e a construção de outras 128 unidades em fase final, além do avanço na entrega de títulos de propriedade no Jurunas. Todas essas ações são coordenadas a partir da nova sede do programa, inaugurada em dezembro de 2023 na Cidade Velha.

Em contraste, mas com ambição igualmente transformadora, o Programa de Macrodrenagem da Bacia Hidrográfica do Mata Fome (PROMMAF) representa uma aposta de médio a longo prazo para revitalizar uma vasta e vulnerável área de 568 hectares, que abrange quatro bairros e mais de 140 mil habitantes. O projeto visa implementar soluções de macrodrenagem, urbanização e a construção de 608 novas moradias. Financiado por uma robusta parceria entre o FONPLATA, o Governo Federal e o Município, o programa, no final de 2024, encontrava-se em sua fase inicial de contratação da gerenciadora, com um cronograma de execução que se estende até 2029. Juntos, estes dois programas ilustram a estratégia municipal de atacar problemas estruturais em diferentes estágios de maturidade: enquanto o PROMABEN entrega legados imediatos, o PROMMAF estrutura a transformação de outra grande porção da cidade para a segunda metade da década.

Infraestrutura urbana e serviços públicos.

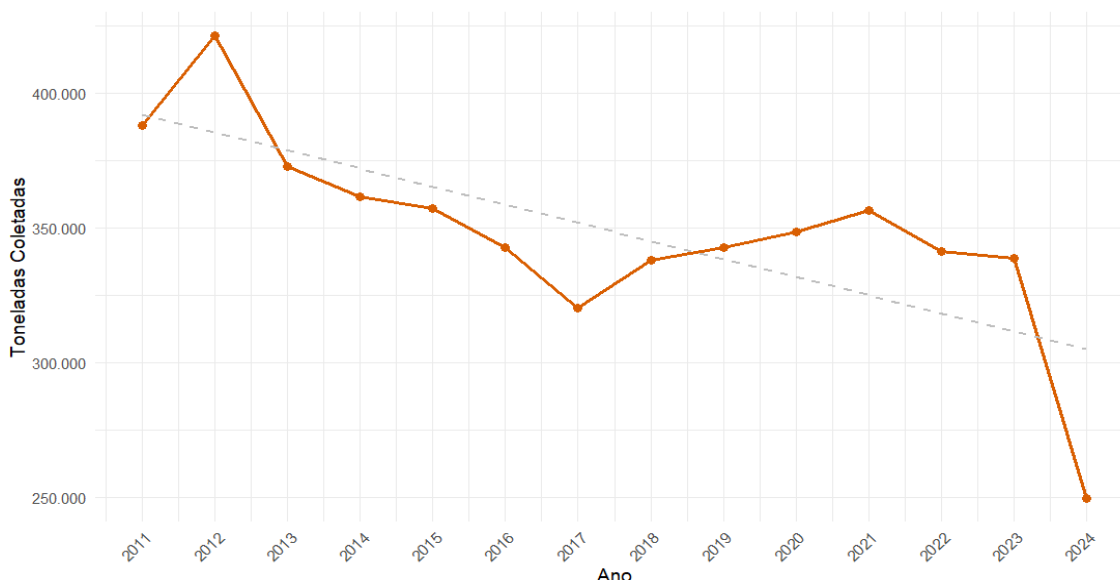
Os serviços de limpeza urbana demonstram a escala das operações de manutenção da cidade. Em 2023, o serviço de capinação atingiu mais de 23 milhões de m², um aumento significativo em relação aos anos anteriores. A

limpeza de feiras e mercados também foi intensificada em 2024, com mais de 1.300 unidades atendidas.

A coleta de entulho, que passou por uma mudança de metodologia de medição em 2016, de volume (M³) para peso (Toneladas) apresentou os seguintes dados. Nos últimos anos, o volume coletado em toneladas tem se mantido em um patamar elevado, com um pico de mais de 234 mil toneladas em 2022.

De acordo com o gráfico abaixo, a coleta de lixo domiciliar manteve-se em um patamar estável ao longo da última década, com volumes anuais consistentemente acima de 320 mil toneladas.

Gráfico 17: Coleta e Transporte de Lixo Domiciliar em Toneladas (2011-2024)



Fonte: NUSP/SESAN/PMB.

Nota: () Medido até outubro/2024.*

O pico da série foi registrado no ano de 2012, com 421.313 toneladas coletadas. Após esse ano, o volume anual de resíduos recolhidos oscilou, na maior parte do período, em um patamar entre 320 mil e 370 mil toneladas. O ponto mais baixo para um ano completo foi em 2017, com 320.448 toneladas. O dado de 2024, que totaliza 249.668 toneladas, reflete um período parcial (até outubro) e, por isso, se apresenta como o menor valor da série.

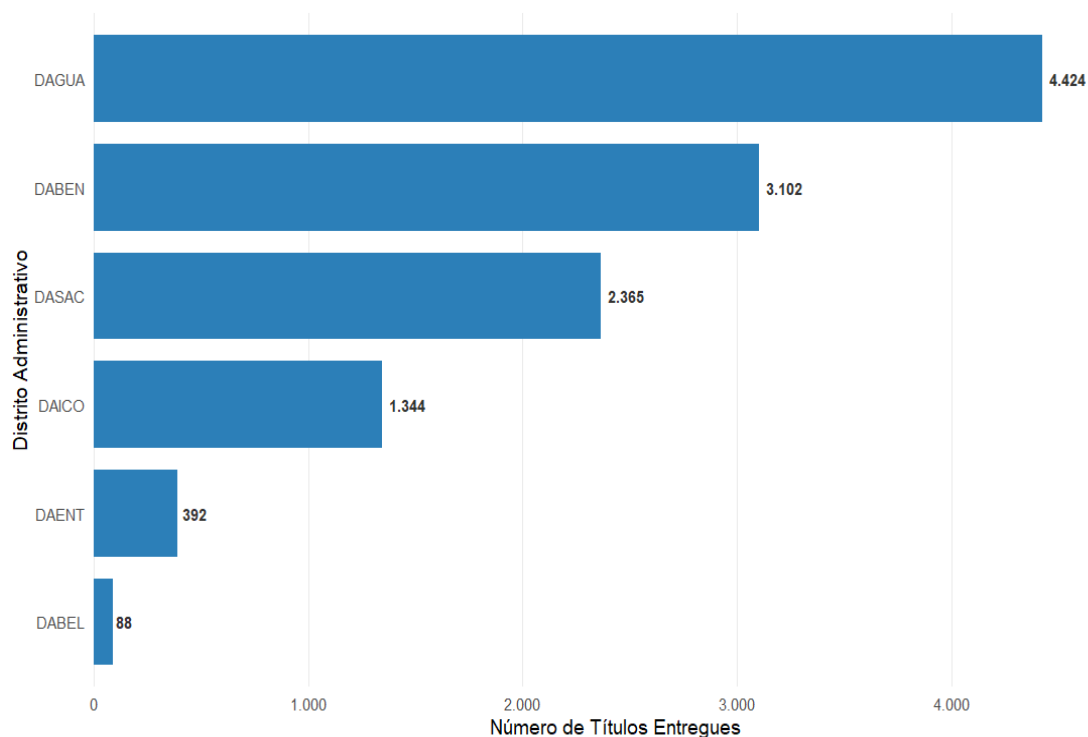
Regularização Fundiária Urbana e Política Habitacional.

A política habitacional apresenta um cenário dual. Oito grandes empreendimentos do programa Minha Casa Minha Vida (MCMV) foram entregues, e outros como Viver Outeiro (1.008 unidades) e Viver Mosqueiro estão em fase final de conclusão. Em contrapartida, dois empreendimentos de grande porte, Viver Pratinha (768 unidades) e Viver Val de Cans (1.152 unidades), encontram-se em processo de desocupação por ocupações irregulares, representando um desafio para a gestão.

Os projetos habitacionais vinculados ao PAC demonstram progresso contínuo. Projetos de longa data como Portal da Amazônia e Vila da Barca realizaram entregas parciais em 2024. Projetos mais recentes, como as Unidades Habitacionais na Estrada Nova e as Adicionais, apresentam um avançado estado de execução indicando a continuidade dos investimentos na área. É importante destacar que o valor do auxílio moradia teve aumento para R\$ 650 mensais.

A regularização fundiária teve um impacto massivo, com a entrega de 12.827 títulos de propriedade entre 2021 e agosto de 2024. A distribuição dos títulos abrange múltiplos bairros, com maior concentração nos distritos DAGUA (4.424 títulos) e DABEN (3.102 títulos).

Gráfico 18: Títulos de Propriedade Entregues por Distrito Administrativo (2021-2024)



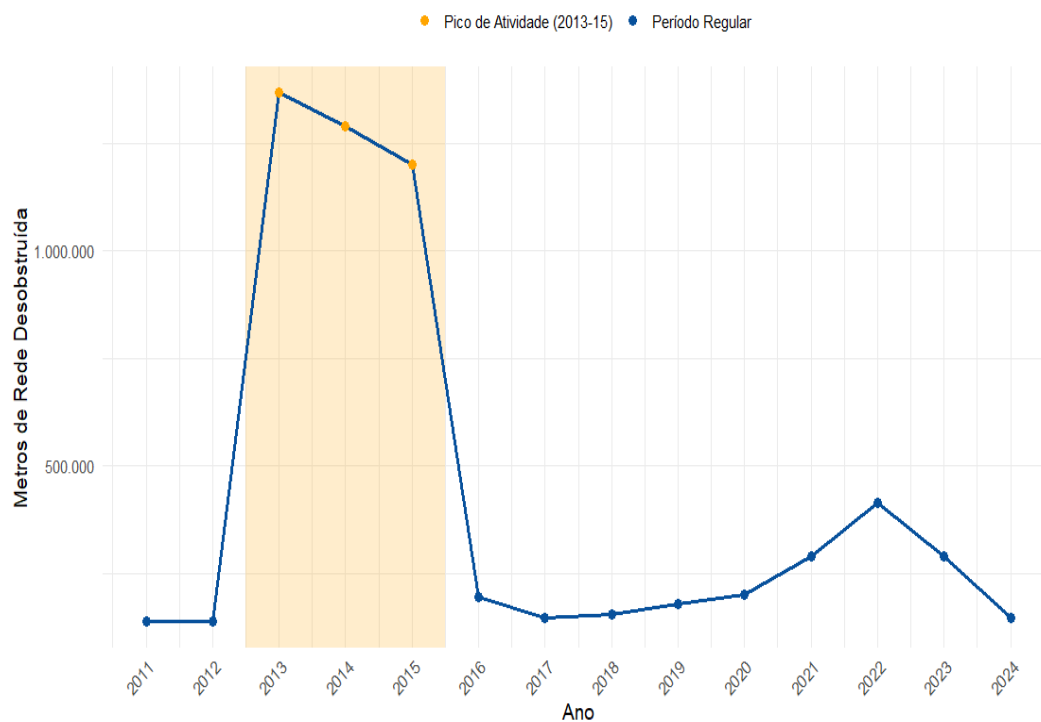
Fonte: CODEM/DGF, 2024.

Nota: Dados até agosto de 2024.

Gestão do Sistema de Macrodrenagem.

A série histórica da desobstrução da rede de drenagem mostra grande variação anual. Houve um pico de mais de 1,3 milhão de metros em 2013, seguido por valores mais baixos. Recentemente, 2022 registrou o maior volume desde 2015, com 414.805 metros de rede desobstruída, indicando uma intensificação do serviço de manutenção preventiva.

Gráfico 19: Desobstrução da Rede de Drenagem em Metros (2011-2024)



Fonte: NUSP/SESAN/PMB.

Nota: () Medido até outubro/2024.*

DESENVOLVIMENTO ECONÔMICO E SUSTENTABILIDADE.

Quadro 9: Subprogramas e Objetivos de Desenvolvimento Econômico e Sustentabilidade.

| SUBPROGRAMAS | OBJETIVO(S) |
|---|--|
| Belém Verde e Sustentável | Promover, no âmbito municipal, o crescimento, o desenvolvimento econômico, a restauração, a proteção, o controle, a educação ambiental e o bem-estar social, visando-se o comprometimento com uma Cidade Verde e por uma Belém Sustentável e resiliente. |
| Abastecimento Sustentável, Empreendedorismo e Geração de Renda. | Fortalecer a economia local e a segurança alimentar através da integração das Políticas Públicas de Abastecimento, Empreendedorismo e Capacitação, promovendo emprego, renda e desenvolvimento sustentável nas áreas urbanas, rural e insular. |
| Inclusão e Economia Solidária | Promover o desenvolvimento rural sustentável no município de Belém, fomentando a agricultura familiar e a pesca artesanal, garantindo segurança alimentar, geração de renda e conservação ambiental, por meio de políticas integradas de assistência técnica, infraestrutura rural e participação social |

Elaboração própria.

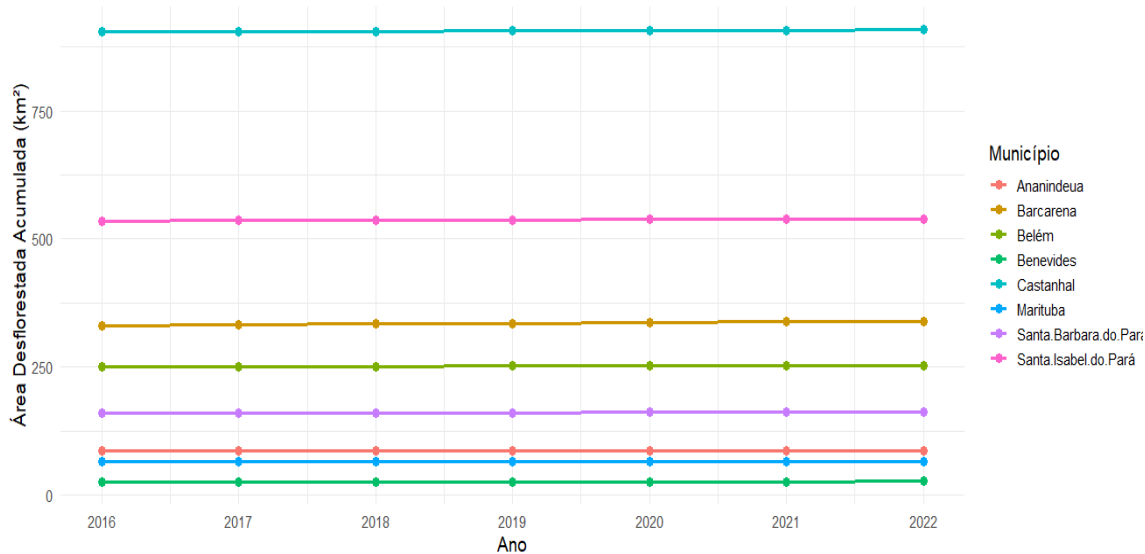
Belém Verde e Sustentável.

O desflorestamento acumulado na Região Metropolitana de Belém, com dados do sistema PRODES/INPE de 2016 a 2022, revelam que, embora Belém possua uma área desflorestada acumulada significativa (252,8 km² em 2022), outros municípios da região apresentam desafios ainda maiores em termos de volume absoluto. Castanhal e Santa Isabel do Pará se destacam com as maiores áreas desflorestadas, registrando 908,6 km² e 538,9 km², respectivamente, em 2022.

A tendência geral observada na maioria dos municípios é de um crescimento lento, porém contínuo, da área desflorestada, indicando a persistência de pressões sobre as áreas de vegetação nativa. Ananindeua e Marituba são exceções, apresentando notável estabilidade em seus totais acumulados durante todo o período. O município de Barcarena é o que demonstra o maior incremento proporcional na série, passando de 330,3 km²

para 339,3 km². Este panorama territorial evidencia que a política de conservação ambiental para Belém precisa estar integrada a uma estratégia metropolitana, considerando as diferentes dinâmicas de desmatamento em cada município do entorno.

Gráfico 20: Deflorestamento Acumulado na Região Metropolitana de Belém. (2016-2022)



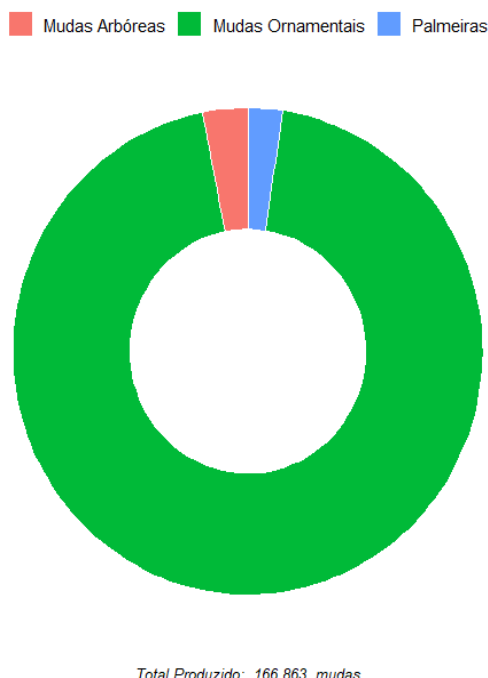
Fonte: INPE/PRODES

Elaboração própria.

A gestão ambiental em 2024 demonstrou forte atividade de licenciamento e fiscalização, com a emissão de 182 Licenças de Operação e 659 Licenças para Fontes Sonoras. Além da elaboração de 543 pareceres técnicos.

A análise da produção de mudas pela PMB em 2024, revela um foco predominante na produção de mudas ornamentais. De um total de 166.863 unidades produzidas, as mudas ornamentais correspondem a 157.728 unidades, o que representa 94,5% do total. As demais categorias, embora importantes, têm uma participação numericamente menor, sendo 5.155 mudas arbóreas (3,1%) e 3.980 palmeiras (2,4%).

Gráfico 21: Ações de Meio Ambiente e Produção de Mudas em 2024.



Fonte: NUSPE/SEMMA
Elaboração própria.

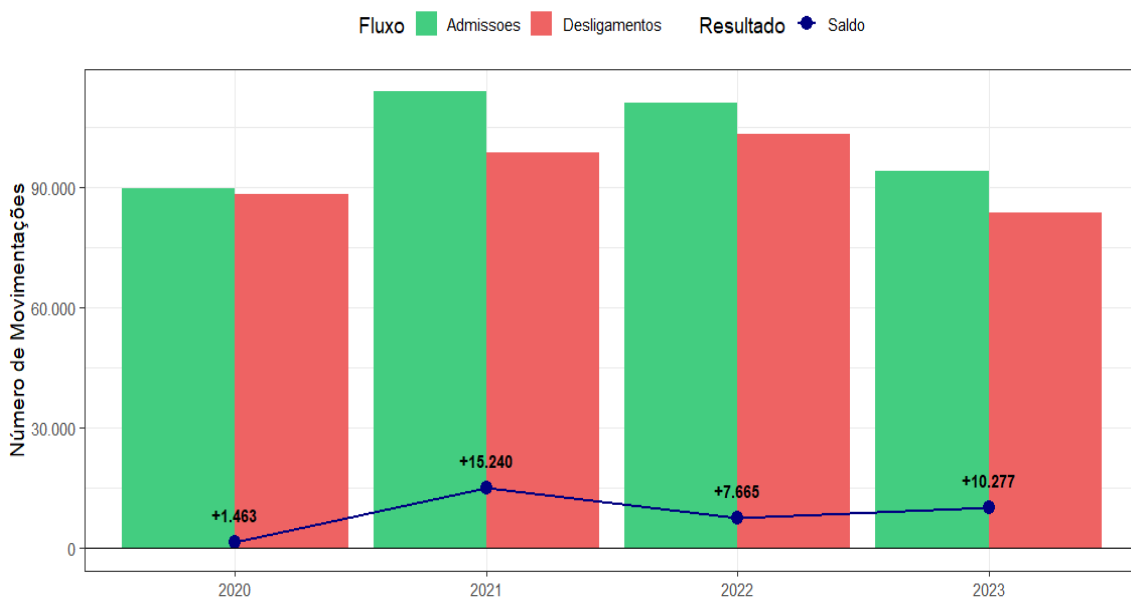
Abastecimento Sustentável, Empreendedorismo e Geração de Renda.

A trajetória da produção extrativista de açaí em Belém revela uma profunda transformação de um mercado tradicional para uma commodity de alto valor. Segundo dados do IBGE, a série histórica pode ser dividida em duas fases distintas. A primeira, de 2000 a 2007, mostra uma produção e um valor relativamente baixos e estáveis. A partir de 2008, inicia-se uma segunda fase de expansão, com a quantidade produzida saltando para um novo patamar, atingindo o pico de 460 toneladas em 2012. O aspecto mais notável, contudo, é a valorização exponencial do produto. Enquanto a quantidade produzida aproximadamente triplicou entre o início e o fim do período, o valor da produção

(em mil reais) aumentou mais de 25 vezes, saltando de R\$ 66 mil para R\$ 1,71 milhão em 2021.

O panorama do mercado de trabalho formal em Belém, retratado pelos dados do Novo Caged exhibe um período de recuperação e expansão. Em todos os quatro anos da série, o número de admissões superou o de desligamentos, resultando em um saldo líquido positivo de empregos e um crescimento contínuo do estoque total, que passou de 236.081 para 269.263 postos de trabalho, uma adição líquida de mais de 33 mil empregos formais. O ano de 2021 se destaca como o de maior dinamismo, registrando o maior volume de contratações (113.874) e o maior saldo positivo da série, com a criação líquida de 15.240 vagas. Embora o ritmo de criação líquida tenha diminuído em 2022, ele voltou a se fortalecer em 2023, com um saldo de 10.277 vagas.

Gráfico 22: Dinâmica do Emprego Formal em Belém (2020-2023)



Fonte: Novo Caged/MTE, 2023.

Elaboração Própria.

A revitalização de cinco grandes mercados municipais entre 2022 e 2024 representa um investimento direto na economia local e na infraestrutura de abastecimento. A conclusão de obras em mercados como os do Guamá e da Pedreira beneficia centenas de permissionários e qualifica o ambiente de trabalho e consumo.

No total, os quatro mercados para os quais os dados estão disponíveis (Mosqueiro, Guamá, Pedreira e Terra Firme) somam 660 permissionários que receberam boxes e espaços de trabalho qualificados. O Complexo de Abastecimento do Guamá e o Mercado da Pedreira destacam-se como os maiores projetos em número de beneficiários, atendendo 229 e 206 permissionários, respectivamente. Essa iniciativa representa um investimento direto na modernização de polos econômicos tradicionais, melhorando as condições de trabalho para centenas de feirantes e a qualidade do serviço oferecido à população dos bairros atendidos.

BEM-ESTAR E SEGURANÇA.

Quadro 10: Subprogramas e Objetivos de Bem-Estar e Segurança.

| SUBPROGRAMAS | OBJETIVOS |
|---------------------------------|---|
| Segurança Pública de Belém | Fortalecer a atuação da Guarda Municipal de Belém, visando a redução da violência e o aumento da segurança no município, mediante ações integradas, preventivas e ostensivas, voltadas à preservação da vida, proteção dos direitos humanos, dos espaços públicos, do meio ambiente, do ambiente escolar para a difusão da cultura de paz, em conformidade com as políticas municipais e nacionais. |
| Mobilidade Urbana com Segurança | Modernizar e integrar o sistema de transporte público de Belém, promovendo eficiência, sustentabilidade, acessibilidade e diversificação modal, com foco na mobilidade urbana inteligente e no fortalecimento da gestão pública. |
| Gestão do Trânsito | Fortalecer a atuação da gestão do trânsito por meio da modernização tecnológica, integração institucional, capacitação e estruturação operacional. |
| Defesa Civil nos Bairros | Fortalecer a capacidade operacional e comunitária da Defesa Civil em Belém por meio da estruturação institucional, ampliação de projetos preventivos nos bairros, distritos e ilhas, bem como a formação de núcleos comunitários de proteção. |
| Promoção da Ordem Pública | Fortalecer a estrutura e a atuação da Ordem Pública Municipal por meio da ampliação do efetivo, modernização dos processos operacionais, integração institucional e organização logística, visando maior eficiência nas ações de fiscalização, controle do espaço público e cumprimento das normas de postura do município de Belém. |

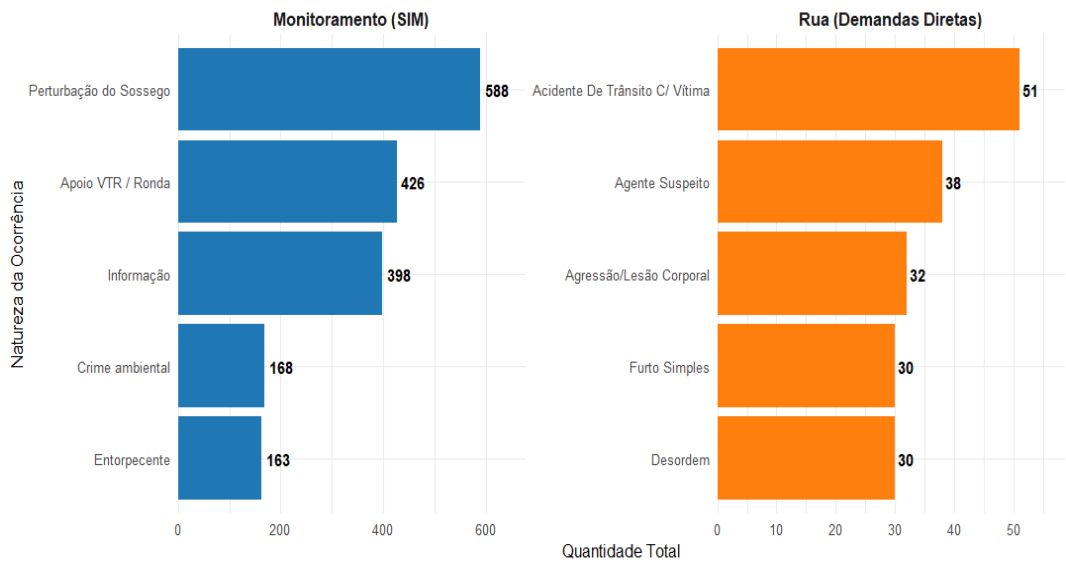
Elaboração própria.

Segurança Pública de Belém.

Os dados de segurança pública de 2024, acumulados até outubro, mostram que as ocorrências de maior volume atendidas pelo monitoramento da Guarda Municipal são relativas à convivência urbana, como "Perturbação do Sossego" (588 casos). As ocorrências de rua, embora em menor número, são

mais diversificadas, com destaque para acidentes de trânsito e crimes contra o patrimônio.

Figura 11: Gráficos de Ocorrências Mais Atendidas em 2024 (até outubro).



Fonte: Divisão de Operações/GMB.

SIM – Sistema Integrado de Monitoramento.

Elaboração Própria.

Mobilidade Urbana com Segurança.

A análise consolidada das atividades de educação no trânsito revela a atuação da PMB em três frentes principais: Educação, Fiscalização e Atendimento ao Usuário, com dinâmicas que refletem tanto as prioridades anuais quanto o impacto de eventos externos, como a pandemia de COVID-19.

No campo da Educação para o Trânsito, os dados demonstram uma abordagem dinâmica, com foco em diferentes tipos de ações a cada ano. A realização de Blitz Educativas e Palestras se destaca como uma atividade recorrente e de alto volume, com picos de atuação entre 2017 e 2019. O ano de 2020 mostra uma retração na maioria das atividades presenciais e um aumento nas ações de orientação a usuários do transporte, um reflexo direto da adaptação às novas demandas sanitárias.

As atividades de Fiscalização e Vistoria apontam para uma atuação regulatória constante e de grande escala. O volume de Autos Lavrados (multas) manteve-se consistentemente acima de 700 por ano, atingindo um pico de 2.037 em 2018. As vistorias em veículos de transporte público, como ônibus e táxis, também representam uma parcela significativa do trabalho, somando milhares de inspeções anuais. Os dados também registram o crescimento do sistema BRT, com a média diária de usuários atendidos nas estações passando de 41 mil em 2018 para mais de 57 mil em 2019.

Por fim, os dados de Atendimento ao Usuário servem como um termômetro da mobilidade na cidade, especialmente através da Emissão de cartões Passe Fácil. Este serviço, que representa o maior volume de atendimentos, registrou um pico de mais de 71 mil emissões em 2014 e se manteve em patamares elevados até 2019. O ano de 2020 foi um ponto de inflexão drástico, com o número de emissões caindo para apenas 11.617, uma redução de 75% em relação ao ano anterior, o que evidencia o forte impacto da pandemia na circulação de pessoas, especialmente estudantes. O período de 2021-2022 mostra uma recuperação significativa da demanda, que se estabilizou em um novo patamar de aproximadamente 38 mil emissões anuais, indicando um retorno parcial aos padrões de mobilidade pré-pandemia.

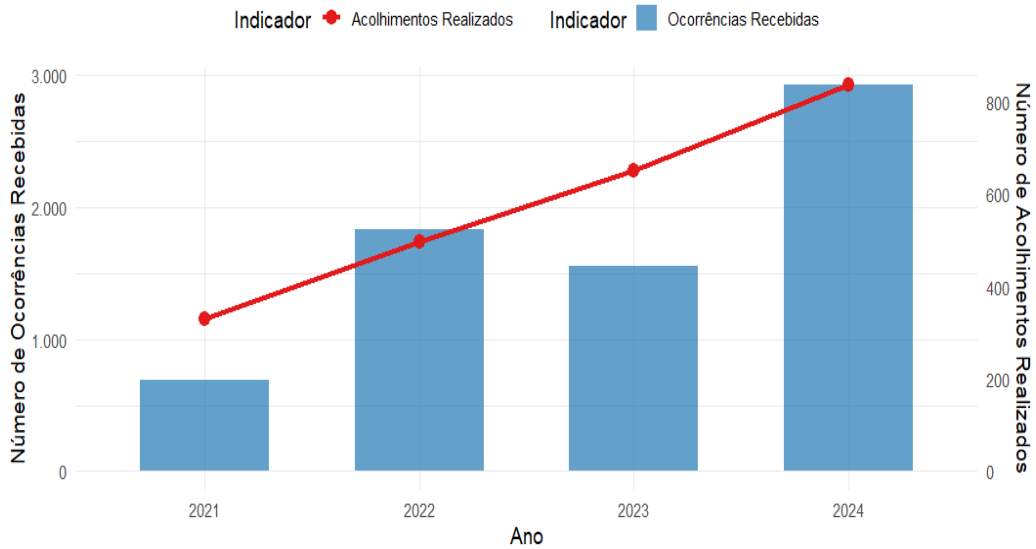
O sistema de mobilidade urbana de Belém opera com 152 linhas de ônibus (municipais e metropolitanas) e registrou, de janeiro a outubro de 2024, um total de 148,6 milhões de passagens, com uma média de 14,8 milhões por mês. O vale-transporte é a forma de pagamento mais utilizada, respondendo por quase 40% da demanda (57.683.129).

A infraestrutura para o transporte público inclui 1.513 pontos de parada, dos quais apenas um terço (512) possui abrigo. O transporte hidroviário se mostra essencial para a região insular, com a linha Icoaraci-Cotijuba transportando mais de 555 mil passageiros até setembro de 2024. A malha cicloviária teve uma expansão de 30% desde 2020, alcançando 164,19 km em 2024.

Defesa Civil nos Bairros.

A Defesa Civil registrou uma tendência de aumento no número de ocorrências e acolhimentos entre 2021 e 2024. O número de ocorrências saltou de 690 para 2.925 no período, enquanto os acolhimentos subiram de 330 para 836, indicando um aumento na demanda por serviços de proteção e resposta a desastres.

Gráfico 23: Ocorrências e Acolhimentos (2021-2024)



Fonte: COMDEC-BL/Relatório Anual de Gestão 2024.

ANEXO I





**QUADRO SÍNTESE DOS PROGRAMAS FINALÍSTICOS E DE MANUTENÇÃO
DA ADMINISTRAÇÃO DOS PODERES CONSTITUÍDOS**

R\$ 1,00

| Programas Finalísticos e de Manutenção da Administração dos Poderes Constituídos | 2026 | 2027 - 2029 | TOTAL |
|---|-------------------------|--------------------------|--------------------------|
| Desenvolvimento Social e Cidadania | 1.093.890.545,00 | 3.281.671.635,00 | 4.375.562.180,00 |
| Desenvolvimento Econômico e Sustentabilidade | 32.331.299,00 | 96.993.897,00 | 129.325.196,00 |
| Desenvolvimento Urbano e Gestão da Cidade | 1.167.353.692,00 | 3.502.061.076,00 | 4.669.414.768,00 |
| Bem Estar e Segurança | 180.368.791,00 | 541.106.373,00 | 721.475.164,00 |
| Governança | 83.923.372,00 | 251.770.116,00 | 335.693.488,00 |
| Gestão E Manutenção Administrativa Do Executivo | 3.041.312.748,00 | 9.123.938.244,00 | 12.165.250.992,00 |
| Gestão E Manutenção Administrativa Do Legislativo | 152.332.570,00 | 456.997.710,00 | 609.330.280,00 |
| Encargos Gerais Do Município | 717.786.437,00 | 2.153.359.311,00 | 2.871.145.748,00 |
| TOTAL | 6.469.299.454,00 | 19.407.898.362,00 | 25.877.197.816,00 |

ANEXO II








**QUADRO GERAL DETALHADO DOS PROGRAMAS FINALÍSTICO COM
SUBPROGRAMA, INDICADORES, OBJETIVOS, METAS, AÇÕES,
ATIVIDADES, PROJETO**

| PROGRAMA: GOVERNANÇA | | | | | | | |
|---|--|-----------------------|------------|---|---|---|---|
| Órgãos Envolvidos | GAB. PREFEITO, VICE-PREFEITO, CGM, OGM, PGM, SECOM, SEGEF, SEFIN, SEGOV, BELEM DIGITAL, IASB, BELEMPREV, SUBOUT, SUBMOS, SUBICO. | | |  |  |  |  |
| VALOR GLOBAL | 2026 | | | 2027 - 2029 | | | |
| | R\$ 83.923.372,00 | | | R\$ 251.770.116,00 | | | |
| SUBPROGRAMA: MODERNIZAÇÃO INTEGRADA DA GESTÃO PÚBLICA | | | | | | | |
| Código do Programa | 0009 | | | | | | |
| Código do Subprograma | 0009.1 | | | | | | |
| Vinculação aos programas do PPA Federal 2024-2027 | Programa 3325 – Modernização da Gestão Pública; Programa 3330 – Transparência e Governança Digital; Programa 3335 – Capacitação e Valorização de Servidores Públicos; Programa 3340 – Sustentabilidade Fiscal e Previdência; Programa 3345 – Inovação em Serviços Públicos. | | | | | | |
| Objetivo 0009.1.1 | Otimizar a eficiência administrativa e a transparência na gestão municipal por meio da modernização tecnológica, capacitação de servidores, fortalecimento da governança e inovação nos processos públicos, garantindo qualidade nos serviços à população e sustentabilidade financeira. | | | | | | |
| Descrição | | Unidade | Referência | | | | |
| | | | Índice | Ano | Fonte | | |
| IFGF no Município | | Percentual | 0,69 | 2019 | Firjan | | |
| Ranking de cidades transparentes | | Posição | 23ª | 2024 | Transparência Internacional - Brasil | | |
| Número de servidores capacitados | | Número absoluto | 15.346 | 2021-2024 | EGP/SEGOV | | |
| Atendimentos pelo IASB | | Número absoluto | 87.474 | 2021-2024 | IASB | | |
| META | | LOCALIZAÇÃO | UNIDADE | DATA | LINHA DE BASE | 2026 | 2027-2029 |
| Digitalização dos processos administrativos até 2029. | | Abrangência Municipal | % | Mai/2025 | 20% | 50% | 100% |
| Manual de Gestão de Riscos implantado em 100% dos órgãos municipais até 2029. | | Abrangência Municipal | % | Mai/2025 | 10% | 50% | 100% |
| 500 servidores da PMB capacitados em gestão pública e inovação por meio da Escola de Gestão Pública até 2029. | | Abrangência Municipal | Nº | Mai/2025 | 100 | 200 | 500 |
| 20% da dependência do erário municipal reduzidos no custeio do RPPS (economia de R\$ 54,48 mi/ano). | | Abrangência Municipal | % | Mai/2025 | 0% | 10% | 20% |

| | | | | | | |
|--|---|--|----------|--------|-----------|-----------|
| Montante de R\$ 90 milhões de créditos previdenciários recuperados em valores devidos pelo INSS. | Abrangência Municipal | R\$ | Mai/2025 | R\$ 0 | R\$ 30 mi | R\$ 90 mi |
| Aumentar em 30% a receita própria do Município, lançada e arrecadada diretamente pela SEFIN, com base na arrecadação do exercício de 2024. | Abrangência Municipal | % | Mai/2025 | 0% | 10% | 30% |
| Aumentar para 90% a satisfação dos usuários do IASB | Abrangência Municipal | % | Mai/2025 | 60% | 75% | 90% |
| Expandir cobertura para 35.000 segurados com custo-efetividade. | Abrangência Municipal | Nº | Mai/2025 | 20.000 | 27.500 | 35.000 |
| Redução em 40% o tempo de espera para exames do IASB até 2029. | Abrangência Municipal | % | Mai/2025 | 0% | 20% | 40% |
| Alcançar 60% de participação popular em campanhas de comunicação. | Abrangência Municipal | % | Mai/2025 | 30% | 45% | 60% |
| Atingir 75% de engajamento das secretarias nos canais internos. | Abrangência Municipal | % | Mai/2025 | 40% | 60% | 75% |
| Nº | AÇÕES/PROJETO/ATIVIDADE | PRODUTO | | | | |
| 0001 | Modernização da Gestão Fazendária | Gestão Fazendária modernizada | | | | |
| 0002 | Desenvolvimento do programa de educação fiscal para a cidadania | Educação fiscal garantida | | | | |
| 0003 | Realização de Concursos Públicos | Concurso Público realizado | | | | |
| 0004 | Elaboração, Revisão ou Atualização do PCCR dos órgãos da Prefeitura | PCCR dos órgãos elaborados, revisados, atualizados | | | | |
| 0005 | Digitalização e modernização de fluxos e processos nos órgãos da Prefeitura | Fluxos e processos digitalizados e modernizados | | | | |
| 0006 | Realização de capacitações e formação continuada para servidores da Prefeitura | Capacitações e formações realizadas | | | | |
| 0007 | Fortalecimento da Escola de Gestão Pública - EGP | EGP fortalecida | | | | |
| 0008 | Implantação de soluções digitais integradas (Plataforma Belém Ordeira, automação de processos). | Soluções digitais implantadas | | | | |
| 0009 | Modernização da Folha de Pagamentos | Folha de pagamentos modernizada | | | | |
| 0010 | Aprimoramento da Gestão do Patrimônio imobiliário e mobiliário | Gestão do patrimônio imobiliário e mobiliário aprimorado | | | | |
| 0011 | Modernização a estrutura legal, tecnológica e operacional do RPPS para garantir a qualidade e atualização permanente dos cadastros e reduzir prazos de concessões de benefícios | RPPS modernizado | | | | |
| 0012 | Promoção da segregação de vidas entre os planos financeiro e previdenciário com base em estudos técnicos atuariais e de cenários | Realização de estudos técnicos atuariais | | | | |
| 0013 | Elaboração de processos de compensação previdenciária e realizar trabalho junto ao INSS para repasses dos valores devidos | Processos otimizados | | | | |

| | | |
|------|---|---|
| 0014 | Elaboração do portal do segurado com agendamento online, telemedicina e acompanhamento de pedidos | Portal do segurado implementado |
| 0015 | Criação Núcleo de Ouvidoria Ativa | Núcleo criado |
| 0016 | Elaboração do Plano de Comunicação Integrado | Plano de comunicação integrado implementado |
| 0017 | Desenvolvimento de campanhas anuais de comunicação institucional | Campanhas anuais realizadas |
| 0018 | Desenvolvimento de eventos comunitários | Eventos comunitários realizados |
| 0019 | Monitorar engajamento institucional | Engajamento institucional realizado |
| 0020 | Implantar plataforma de comunicação interna | Plataforma de comunicação interna implantada |
| 0021 | Padronizar fluxos de informação | Fluxos de informação padronizados |
| 0022 | Modernização do Sistema de Ouvidoria da PMB | Sistema de Ouvidoria da PMB modernizado |
| 0023 | Desenvolvimento do Parque Tecnológico da administração municipal | Parque Tecnológico da administração municipal desenvolvido |
| 0024 | Manutenção, expansão e aparelhamento de infovias | Aparelhamento de infovias expandidos e com manutenção |
| 0025 | Desenvolvimento e aprimoramento dos instrumentos de planejamento municipal | Instrumentos de planejamento desenvolvidos |
| 0026 | Desenvolvimento de painel de indicadores da administração pública municipal | Painel de indicadores desenvolvidos |
| 0027 | Monitoramento das políticas públicas municipais | Políticas públicas monitoradas |
| 0028 | Implantação do Sistema de Informação de Belém | Sistema de Informação de Belém implantado |
| 0029 | Fomento à otimização físico- financeira através de políticas de desoneração e parcerias | Políticas fomentadas |
| 0030 | Fomento a política públicas e bem estar | Políticas fomentadas |
| 0031 | Desenvolvimento e operacionalização das ações de acesso a informação | Ações de acesso a informação desenvolvida |
| 0032 | Manutenção e Atualização do Portal da Transparência | Portal da Transparência atualizado |
| 0033 | Normatização dos serviços de Regulação de Abastecimento e Esgotamento Sanitário | Serviços de regulação de abastecimento e esgotamento sanitário normatizados |
| 0034 | Fortalecimento da capacidade institucional: seleção e carreira no serviço público | Capacidade institucional fortalecida |
| 0035 | Elaboração e difusão do Manual de Gestão de Riscos | Manual elaborado e difundido |
| 0036 | Implantação do sistema de contratos e licitações | Sistema implantado |
| 0037 | Elaboração e operacionalização do Plano de Governança Municipal | Plano elaborado e operacionalizado |
| 0038 | Implementação de iniciativas de capacitação técnica em controle interno e compliance | Iniciativas implantadas |
| 0039 | Implantação do Portal de Dados Abertos integrado à Plataforma +Brasil | Portal integrado implantado |
| 0040 | Criação e implementação do selo de transparência e boas práticas para os órgãos da administração | Selo criado e implementado |

| | | |
|------|--|--|
| 0041 | Gestão de Comunicação Social Integrada | Gestão da comunicação social integrada |
|------|--|--|

| PROGRAMA: DESENVOLVIMENTO SOCIAL E CIDADANIA | | | | | | | | |
|--|--|---|---|---|---|---|---|---|
| Órgãos Envolvidos | GAB. PREFEITO, VICE-PREFEITO, SEMCAD, SEMCULT, SEMEC, SEMEL, SEMIAC, SEMU, SEPDA, SESMA, FUNPAPA, SUBOUT, SUBMOS, SUBICO. |  |  |  |  |  |  |  |
| VALOR GLOBAL | 2026 | 2027 - 2029 | | | | | | |
| | R\$ 1.093.890.545,00 | R\$ 3.281.671.635,00 | | | | | | |
| SUBPROGRAMA: PRIMEIRA INFÂNCIA | | | | | | | | |
| Código do Programa | 00010 | | | | | | | |
| Código do Subprograma | 00010.1 | | | | | | | |
| Vinculação aos programas do PPA Federal 2024-2027 | Programa 2011 - Erradicação da Extrema Pobreza (atendimento a famílias vulneráveis nas escolas); Programa 2015 - Proteção Social (alimentação escolar/PNAE e assistência a estudantes carentes); Programa 2021 - Direitos Humanos (educação inclusiva e políticas de equidade); Programa 2023 - Saúde Universal (saúde escolar e acompanhamento nutricional); Programa 2030 - Educação Básica de Qualidade (todas as metas principais de ensino e infraestrutura escolar). | | | | | | | |
| Objetivo 00010.1.1 | Promover o desenvolvimento integral de crianças de 0 a 6 anos no município de Belém, por meio da articulação intersetorial entre saúde, educação, proteção social, nutrição, vínculos familiares e cuidado, qualificando a oferta de serviços públicos e fortalecendo a governança local, por meio de diretrizes baseadas em evidências e resultados. | | | | | | | |
| Descrição | Unidade | Referência | | | | | | |
| | | Índice | Ano | Fonte | | | | |
| Índice de Desenvolvimento da educação Básica (IDEB): Anos iniciais | Percentual | 5,0 | 2023 | INEP/MEC | | | | |
| Crianças e jovens de 4 a 17 anos na escola | % | 94.43 | 2022 | IBGE/Censo Demográfico | | | | |
| Acesso à internet nas escolas do ensino fundamental e médio, na rede pública | Percentual | 56,58 | 2024 | INEP/Censo Escolar | | | | |
| Mortalidade na infância | Taxa | 16,96 | 2022 | DATASUS/SIM/SINASC | | | | |
| Incremento de Acesso de Famílias nos Serviços Socioassistenciais | Número Absoluto | 174.959 | 2024 | FUNPAPA | | | | |
| Inserção de Famílias e/u Indivíduos em Situação de Vulnerabilidade Social e Violação de Direitos no Cadúnico | Número Absoluto | 351.000 | 2025 | FUNPAPA | | | | |
| Acesso a serviços e programas de fortalecimento da cidadania | Número Absoluto | 5.067 | 2025 | SEMCAD | | | | |
| Cobertura vacinal em crianças menores de 1 ano, por Imuno, no Município- BCG | Percentual | 78,26 | 2021 | SI-PNI WEB/SESMA | | | | |
| Cobertura vacinal em crianças menores de 1 ano, por Imuno, no Município- Rota Vírus Humano | Percentual | 53,86 | 2021 | SI-PNI WEB/SESMA | | | | |
| Cobertura vacinal em crianças menores de 1 ano, por Imuno, no Município- Meningococo C | Percentual | 53,55 | 2021 | SI-PNI WEB/SESMA | | | | |

| Cobertura vacinal em crianças menores de 1 ano, por Imuno, no Município- Penta | | Percentual | 50,64 | 2021 | SI-PNI WEB/SESMA | |
|---|-----------------------|------------|----------|--|--------------------------------|---------------------------------|
| Cobertura vacinal em crianças menores de 1 ano, por Imuno, no Município- Pneumocócica | | Percentual | 57,02 | 2021 | SI-PNI WEB/SESMA | |
| Cobertura vacinal em crianças menores de 1 ano, por Imuno, no Município- Poliomielite | | Percentual | 50,73 | 2021 | SI-PNI WEB/SESMA | |
| Cobertura vacinal em crianças menores de 1 ano, por Imuno, no Município- Febre Amarela | | Percentual | 44,38 | 2021 | SI-PNI WEB/SESMA | |
| | | | | | | |
| META | LOCALIZAÇÃO | UNIDADE | DATA | LINHA DE BASE | 2026 | 2027-2029 |
| Ampliar para 30% a cobertura de vagas em creches (0 a 3 anos) e para 100% em pré-escolas (4 a 5 anos), com ênfase na qualificação dos espaços para o desenvolvimento integral e o desemparedamento, conforme diretrizes de qualidade da educação infantil e de promoção do desenvolvimento integral | Abrangência municipal | Percentual | Jan/2025 | Creches: 15,17% (2024), Pré-escolas: 68,59% (2024) | Creches: 20%, Pré-escolas: 85% | Creches: 30%, Pré-escolas: 100% |
| 100% das unidades de educação infantil com infraestrutura adequada e acessível, promovendo espaços seguros, lúdicos e com integração ao ambiente natural, conforme parâmetros de qualidade e acessibilidade para a educação infantil | Abrangência municipal | Percentual | Jan/2025 | - | 30% | 100% |
| 100% dos profissionais da educação infantil, da assistência social e da saúde que atuem diretamente no atendimento da primeira infância habilitados e com formação continuada em metodologias de atenção integral e gestão por resultados, focando em intersetorialidade, desenvolvimento integral, prevenção de violências e letramento inclusivo com foco nas pessoas com deficiência e educação antirracista | Abrangência municipal | Percentual | Jan/2025 | - | 25% | 100% |
| 100% das famílias em situação de vulnerabilidade com crianças de 0 a 3 anos com visitas domiciliares realizadas, qualificadas pela abordagem de cuidado responsivo e parentalidade protetiva (em conformidade com as melhores práticas de saúde e assistência social) | Abrangência municipal | Percentual | Jan/2025 | - | 30% | 100% |
| Famílias da primeira infância aos CRAS do município com acesso qualificado e universalizado aos serviços socioassistenciais, com foco no fortalecimento de vínculos e na promoção de direitos, conforme diretrizes de fortalecimento da assistência social e proteção de direitos | Abrangência municipal | Percentual | Jan/2025 | - | 35% | 100% |

| 95% das crianças até 2 anos com cobertura vacinal completa, priorizando a busca ativa e a articulação intersetorial entre saúde e educação, conforme diretrizes de saúde pública e imunização. | | Abrangência municipal | Percentual | Jan/2025 | Tríplice Viral 2ª dose: 34,24% (2023) | 40% | 95% |
|---|---|--|------------|----------|--|-----|------|
| 100% das crianças cadastradas no SUS com acompanhamento nutricional integral, incluindo a promoção do aleitamento materno exclusivo e a prevenção de deficiências e excessos nutricionais (alinhado às diretrizes de saúde e educação infantil) | | Abrangência municipal | Percentual | Jan/2025 | - | 30% | 100% |
| Nº | AÇÕES | PRODUTO | | | | | |
| 0042 | Institucionalização do Comitê Municipal da Primeira Infância até o final do primeiro ano de vigência do PPA, com atuação intersetorial e baseada em evidências | Comitê fortalecido | | | | | |
| 0043 | Elaboração e implementação do Plano Municipal da Primeira Infância, alinhado às diretrizes do Marco Legal da Primeira Infância e princípios de atenção integral à primeira infância, com aprovação em 2026 | Plano elaborado e implementado | | | | | |
| 0044 | Institucionalização e operacionalização de um Sistema intersetorial ativo de informações sobre a Primeira Infância (Saúde, Educação, Assistência Social), garantindo monitoramento transparente e qualificado de indicadores de desenvolvimento infantil. | Sistema institucionalizado e operacionalizado | | | | | |
| 0045 | Criação e expansão de Programas continuados de fortalecimento de vínculos familiares e comunitários, baseados nas abordagens de parentalidade protetiva e fortalecimento de vínculos. | Programas criados e expandidos | | | | | |
| 0046 | Oferta sistemática de oficinas de parentalidade positiva, cuidados responsivos e direitos da criança, com foco nas famílias em vulnerabilidade e aprimoramento da escuta qualificada (com base em abordagens de assistência social e saúde). | Oficinas ofertadas e qualificadas | | | | | |
| 0047 | Implementação e estruturação de Centros Unificados de Cidadania (CUCA) – 'Espaços de Atenção à Primeira Infância' –, integrando serviços de educação (creches/pré-escolas com climatização e áreas verdes), saúde (atenção primária) e assistência social (apoio a famílias e combate à violência), com foco em um projeto piloto e expansão posterior. | Centros Unificados de Cidadania (CUCA) implementados e em operação | | | | | |
| 0048 | Aquisição de mobiliário, brinquedos pedagógicos e materiais didáticos que estimulem o desenvolvimento integral, a autonomia e a diversidade étnico-racial e cultural brasileira, conforme orientações pedagógicas para a educação infantil. | Mobiliário, brinquedos pedagógicos e materiais didáticos adquiridos | | | | | |
| 0049 | Capacitação intersetorial continuada de profissionais da gestão pública em saúde, assistência social e educação em abordagem integral da infância, incluindo temas como prevenção de violências, inclusão de crianças com deficiência e letramento racial, conforme trilhas formativas em atenção integral à primeira infância | Profissionais capacitados e certificados | | | | | |
| 0050 | Implantação de brinquedotecas, espaços de leitura e parques infantis públicos com Soluções Baseadas na Natureza (SBN), promovendo o desemparedamento e a ocupação segura e criativa do espaço urbano. | Brinquedotecas, espaços de leitura e parques infantis públicos implantados | | | | | |

| | | |
|------|--|---|
| 0051 | Apoio e fomento a atividades culturais voltadas à primeira infância nos territórios, promovendo a celebração de histórias, identidades e culturas, e fortalecendo vínculos afetivos (com foco na educação infantil). | Atividades culturais apoiadas |
| 0052 | Promoção de eventos lúdicos e educativos com participação ativa das famílias, fortalecendo a corresponsabilidade no cuidado e na educação das crianças (com foco na assistência social e educação infantil). | Eventos lúdicos e educativos promovidos |
| 0053 | Realização de ações de ocupação segura e criativa do espaço urbano por crianças, garantindo o acesso a uma cidade mais lúdica e segura com praças limpas e bem mantidas. | Ações de ocupação segura e criativa do espaço urbano realizadas |

| SUBPROGRAMA: ESCOLA VIVA | | | | | | | |
|--|---|-----------------------|-----------------|------------|---|--------------------|-----------|
| Código do Programa | 00010 | | | | | | |
| Código do Subprograma | 00010.2 | | | | | | |
| Vinculação aos programas do PPA Federal 2024-2027 | Programa 2015 – Proteção Social (alimentação escolar/PNAE); Programa 2021 – Direitos Humanos (educação inclusiva). | | | | | | |
| Objetivo 00010.2.1 | Assegurar educação de qualidade, integral e equitativa em Belém, com inovação pedagógica e gestão eficiente, visando destacar-se entre os municípios do Brasil com os maiores indicadores educacionais. | | | | | | |
| Descrição | | | Unidade | Referência | | | |
| | | | | Índice | Ano | Fonte | |
| Variação Relativa de Matrícula na Rede Municipal de Ensino | | | Percentual | 1,07 | 2024 matrícula final e 2025 matrícula inicial | Censo/SIGA/PMB | |
| Não alfabetizados de 15 anos ou mais de idade | | | Número Absoluto | 6.000 | 2024 | CadUnico/MDS | |
| Índice de Desenvolvimento da educação Básica (IDEB): Anos iniciais | | | Percentual | 5,0 | 2023 | INEP/MEC | |
| Índice de Desenvolvimento da educação Básica (IDEB): Anos finais | | | Percentual | 4,7 | 2023 | INEP/MEC | |
| Rendimento no Ensino Fundamental: Taxa de Aprovação | | | Percentual | 96,46 | 2024 | Censo Escolar/MEC | |
| Rendimento no Ensino Fundamental: Taxa de Reprovação | | | Percentual | 1,09 | 2024 | Censo Escolar/MEC | |
| Rendimento no Ensino Fundamental: Taxa de Abandono | | | Percentual | 2,40 | 2024 | Censo Escolar/MEC | |
| Acesso à internet nas escolas do ensino fundamental e médio, na rede pública | | | Percentual | 56,58 | 2024 | INEP/Censo Escolar | |
| META | | LOCALIZAÇÃO | UNIDADE | DATA | LINHA DE BASE | 2026 | 2027-2029 |
| Expandir em 6.000 vagas para 1ª infância com crianças de 0 a 3 anos em Creches da rede municipal de educação. | | Abrangência Municipal | Nº Absoluto | 2025 | 6.000 | 1.000 | 5.000 |
| Expandir em 6.588 vagas para 1ª infância com crianças de 4 a 5 anos da Pré-escola da rede municipal de educação | | Abrangência Municipal | Nº Absoluto | 2025 | 6.588 | 1.000 | 5.588 |
| Expandir em 5.228 matrículas para crianças e jovens de 6 a 14 anos do Ensino Fundamental da rede municipal de educação | | Abrangência Municipal | Nº Absoluto | 2025 | 5.228 | 1.000 | 4.228 |
| Alfabetizar 100% dos estudantes até o 2º Ano do Ensino Fundamental | | Abrangência Municipal | Nº Absoluto | 2024 | 48% | 60% | 100% |
| Promover o acesso e incentivar a permanência do estudante na escola para reduzir 100% do abandono escolar | | Abrangência Municipal | Percentual | 2024 | 1.222 | 305 | 917 |

| | | | | | | |
|---|-----------------------|------------|------|-------|-------|-------|
| Alfabetizar 6.000 jovens maiores de 15 anos, adultos e idosos | Abrangência Municipal | Unidade | 2024 | 6.000 | 1.500 | 4.500 |
| Assegurar o atendimento de 3.931 alunos com deficiência em Salas de Recursos Multifuncionais | Abrangência Municipal | Percentual | 2025 | 100% | 100% | 100% |
| Garantir merenda escolar com qualidade nutricional dos alimentos para 63.291 estudantes da rede | Abrangência municipal | Percentual | 2025 | 100% | 100% | 100% |
| Implantar Conselho Escolar em 158 unidades escolares | Abrangência Municipal | Unidade | 2025 | 67 | 91 | - |
| Assegurar a valorização dos profissionais da educação | Abrangência Municipal | Percentual | 2025 | - | 100% | 100% |
| Assegurar a manutenção de 173 unidades escolares | Abrangência Municipal | Unidade | 2025 | 173 | 173 | 173 |
| Revitalizar 80 unidades escolares | Abrangência Municipal | Unidade | 2025 | - | 20 | 60 |
| Construir 4 Escolas em Tempo Integral para creche e pré-escola | Abrangência Municipal | Unidade | 2025 | - | 1 | 3 |

| Nº | AÇÕES/PROJETO/ATIVIDADE | PRODUTO |
|------|--|---|
| 0054 | Estruturação e fortalecimento da educação infantil | Educação infantil fortalecida |
| 0055 | Implantação do Programa Pró-Leitura Belém (alfabetização e letramento no Ensino Fundamental) | Programa implantado |
| 0056 | Disponibilização de uniforme + kit escolar para todos os alunos da rede municipal | Uniforme escolar disponibilizado |
| 0057 | Disponibilização de livro didático para 100% dos estudantes da rede municipal | Livro didático disponibilizado |
| 0058 | Equipamentos com livro paradidático os Cantos de Leitura e Bibliotecas das 202 unidades escolares da rede municipal | Cantos de Leitura e Bibliotecas equipados |
| 0059 | Implementação da estratégia de redução do analfabetismo escolar no Município de Belém | Estratégia implementada |
| 0060 | Implementação da estratégia de redução do abandono escolar no Município de Belém | Estratégia implementada |
| 0061 | Implantar salas de recursos multifuncionais em 80 escolas | Salas implantadas |
| 0062 | Implementação de programas continuados para redução das desigualdades por gênero, deficiência, origem ou condição social nos espaços educacionais | Programas implementados |
| 0063 | Implementação de programas continuados para a cidadania e sustentabilidade com visão acerca dos direitos humanos, diversidade, paz e meio ambiente | Programas implementados |
| 0064 | Criação de Polos Formativos para Educadores (Professores, Técnicos, Gestores e Secretários Escolares) | Polos formativos criados |

| | | |
|------|--|--|
| 0065 | Implementação do Programa Dinheiro Direto na Escola Municipal – Fundo Escola | Fundo escola implantado |
| 0066 | Realização de conferências para elaboração de projetos e políticas educacionais | Conferências realizadas |
| 0067 | Elaboração do novo Plano Municipal de Educação (PME) | PME elaborado |
| 0068 | Implantação de infraestrutura tecnológica em 100% das unidades escolares | Infraestrutura implantada |
| 0069 | Implantação de serviço de Atendimento Presencial às Famílias para suporte e orientação à efetivação de matrícula na rede de ensino de Belém | Serviço implantado |
| 0070 | Fornecimento de Alimentação Escolar com Qualidade e Segurança Nutricional, frutas, legumes, proteínas e carboidratos, conforme cardápio escolar previsto no PNAE para 100% dos alunos da rede | Alimentação escolar com qualidade nutricional fornecida |
| 0071 | Realização de formação para 100% dos Manipuladores de Alimentos das unidades escolares | Formação realizada |
| 0072 | Fomento do projeto Bônus Livro para os profissionais da SEMEC | Projeto bônus livro assegurado |
| 0073 | Melhoramento da infraestrutura da rede física nas unidades educacionais | Infraestrutura melhorada |
| 0074 | Realização da reforma do Galpão de Armazenamento dos itens da merenda escolar | Galpão de Depósito reformado |
| 0075 | Implantação da Escola de Tempo Integral em distritos prioritários, com infraestrutura adequada e modelo pedagógico inovador | Escola de tempo Integral implantada |
| 0076 | Fomento e operacionalização da política de Ciência e Tecnologia em articulação com as unidades setoriais e entidades parceiras, assegurando governança transversal e efetividade na implementação. | Plano Integrado de Ciência e Tecnologia implementado com pactuação intersetorial |

SUBPROGRAMA: ATENÇÃO PRIMÁRIA À SAÚDE

| | |
|---|--|
| Código do Programa | 00010 |
| Código do Subprograma | 00010.3 |
| Vinculação aos programas do PPA Federal 2024-2027 | Programa 2065 – Saúde Preventiva e Promoção da Saúde; Programa 2066 – Fortalecimento do SUS; Programa 2067 – Enfrentamento às Doenças Crônicas e Transmissíveis; Programa 2068 – Saúde da Mulher, Criança e Adolescente; Programa 2069 – Atenção à Saúde dos Povos Indígenas e Comunidades Tradicionais. |
| Objetivo 00010.3.1 | Promover a saúde integral da mulher em todos os ciclos de vida, com ênfase no fortalecimento do planejamento reprodutivo e sexual. |

| Descrição | Unidade | Referência | | |
|--|------------|------------|------|-----------------------|
| | | Índice | Ano | Fonte |
| Mortalidade na infância | Taxa | 16,96 | 2022 | DATASUS/SIM/SINASC |
| Mortalidade materna | Proporção | 0,63 | 2022 | DATASUS/SIM/SINASC |
| Cobertura vacinal da população de acordo com o Programa Nacional de Imunização (PNI) | Percentual | 31 | 2021 | SIPNI |
| Cobertura População Estimada de Saúde Bucal na Atenção Básica | Percentual | 25,15 | 2021 | EGESTOR-AB/NUSP/SESMA |
| Cobertura populacional da Atenção Básica | Percentual | 26,44 | 2021 | EGESTOR-AB/NUSP/SESMA |
| Nascidos vivos de mães residentes no Município | Percentual | 8,2 | 2021 | DIAES/DEVS/SESMA |
| Gravidez na adolescência entre as faixas etárias de 10 a 19 anos | Proporção | 12,81 | 2022 | SINASC |
| Fecundidade no Município | Taxa | 3,8 | 2021 | DEVS/SESMA |
| Natalidade no Município | Taxa | 16,78 | 2021 | DIAES/DEVS/SESMA |

Nota:
¹ A partir de 2021, o método de cálculo dessa meta passou por alterações devido à necessidade de alinhamento às inovações instituídas pelo Programa Previne Brasil (Portaria nº 2.979, de 12 de novembro de 2019). O novo método de cálculo considera o quantitativo de população cadastrada pelas Equipes de Saúde da Família (eSF) e Equipes de Atenção Primária (eAP) financiadas pelo Ministério da Saúde (MS) em relação à população estimada pelo Instituto Brasileiro de Geografia e Estatística (IBGE).

| META | LOCALIZAÇÃO | UNIDADE | DATA | LINHA DE BASE | 2026 | 2027-2029 |
|---|-----------------------|------------|----------|---------------|--------|-----------|
| Ampliação da proporção de gestantes atendidas de 23% para 62%, incluindo o aumento dos números de consultas de 6 consultas para 9 consultas | Abrangência Municipal | Percentual | Dez/2024 | 23% | 37% | 62% |
| Cobertura vacinal para gestante de 40,68% para 95%, nas vacinas que compõem o calendário durante o pré natal | Abrangência Municipal | Percentual | Dez/2024 | 40,68% | 54,26% | 95% |
| Aumento dos partos normais e humanizados de 33,35 para 41% | Abrangência Municipal | Percentual | Dez/2024 | 33% | 35% | 41% |

| | | | | | | |
|--|--------------------------------|-----------------|----------------|------|------|-------|
| Redução das internações por complicações na gravidez, parto e puerpério, de 19% para 14% | Abrangência Municipal | Percentual | Dez/2024 | 19% | 18% | 14% |
| Aumento do número de acompanhamento psicossocial de pelo menos 70% das gestantes e puérperas em situação de vulnerabilidade social ou com indicação de risco psicossocial, nas unidades de saúde | Abrangência Municipal | Percentual | Dez/2024 | 20% | 40% | 70% |
| Ampliação da produção da Atenção Básica, no que se refere as ações de promoção e prevenção em saúde, em 30% | Abrangência Municipal | Percentual | Abr/2025 | 16% | 17% | 30% |
| Ampliação do acesso a exames de testagens rápidas de sífilis e HIV em gestantes e parceiros para 70%, com foco na redução da transmissão vertical | Abrangência Municipal | Percentual | Dez/2024 | 58% | 60% | 70% |
| Ampliação do quantitativo de mulheres na faixa etária de 25 a 64 anos com exame citopatológico a cada três anos | Abrangência Municipal | Razão | Dez/2024 | 0,16 | 0,20 | 0,34 |
| Ampliação o quantitativo de exames de mamografia em mulheres de 50 a 69 anos de idade | Abrangência Municipal | Razão | Dez/2024 | 0,17 | 0,21 | 0,25 |
| Implantação prontuário eletrônico 100% funcional em todas as Unidades de Saúde da Atenção Primária | Abrangência Municipal | Percentual | Jan/2025 | 48% | 48% | 100% |
| Implantação de uma UBS Icoaraci de porte IV | Abrangência Municipal | Número Absoluto | Abr/2024 | 0 | 0 | 1 |
| Implantação de uma UBS Condor II de porte V | Abrangência Municipal | Número Absoluto | Abr/2024 | 0 | 0 | 1 |
| Garantia dos kits de equipamentos para as UBS's da rede municipal de saúde | Abrangência Municipal | Número Absoluto | Abr/2024 | 0 | 0 | 18 |
| Garantia dos kits de equipamentos de tele consulta para as UBS da rede municipal de saúde | Abrangência Municipal | Número Absoluto | Abr/2024 | 0 | 0 | 18 |
| Implantação uma Unidade Odontológica Móvel – UOM | Abrangência Municipal | Número absoluto | Jan/2025 | 0 | 0 | 1 UOM |
| Implantação de uma UBS Maracacuera de porte IV | Abrangência Municipal | Número Absoluto | Abr/2024 | 0 | 0 | 1 |
| Nº | AÇÕES/PROJETO/ATIVIDADE | | PRODUTO | | | |

| | | |
|---------------------------|---|--|
| 0077 | Fortalecimento da Atenção Básica por meio da ampliação do acesso, qualificação do cuidado e intensificação das ações de promoção, prevenção e vigilância em saúde, com foco na saúde materno-infantil, saúde da adolescente e o fortalecimento das equipes multiprofissionais, garantindo atendimento integral e resolutivo à população | Rede Ampliada e qualificada |
| 0078 | Promoção e Prevenção em Saúde Mental para Mulheres em Situação de Vulnerabilidade | Promoção e prevenção fornecidos |
| 0079 | Ampliação e qualificação de acesso aos serviços de saúde de qualidade, em tempo adequado, com ênfase na humanização, equidade e no atendimento das necessidades de saúde, aprimorando a política de atenção básica | Serviço ampliado e qualificado |
| 0080 | Ampliação e qualificação de acesso aos serviços de diagnóstico em saúde com qualidade, em tempo adequado, no sentido de diminuir índices de CA de mama | Serviços diagnósticos ampliados e qualificados |
| 0081 | Integração do PEP e Sistemas de informação em saúde na APS | Sistemas integrados |
| Objetivo 00010.3.2 | | Fortalecer a atenção integral à saúde da criança, com ações preventivas, cuidado humanizado, detecção precoce e articulação intersetorial. |

| META | LOCALIZAÇÃO | UNIDADE | DATA | LINHA DE BASE | 2026 | 2027-2029 |
|--|-----------------------|-----------------|----------|---------------|-------|-----------|
| Redução da mortalidade infantil em 30% nos 4 anos | Abrangência Municipal | Taxa (/1000) | Dez/2024 | 15,46 | 13,50 | 10,82% |
| Capacitação anual de pelo menos 70% dos profissionais da rede de atenção à primeira infância (saúde, educação e assistência) em temas como desenvolvimento infantil, escuta qualificada e detecção precoce de agravos | Abrangência Municipal | Percentual | Abr/2025 | 30% | 70% | 90% |
| Redução do percentual de crianças de 0 a <5anos com peso baixo ou muito abaixo para a idade | Abrangência Municipal | Percentual | Dez/2024 | 10% | 9.75% | 6% |
| Redução do percentual de crianças de 0 a <5anos com peso elevado para a idade | Abrangência Municipal | Percentual | Dez/2024 | 6% | 5.75% | 5% |
| Aumento do número de unidades notificadoras de violência contra crianças implantada, de 51 para 87, com 100% das unidades notificadoras com protocolo padronizado de atendimento e encaminhamento de casos de violência contra crianças implantado | Abrangência Municipal | Número Absoluto | Dez/2024 | 51 | 70 | 87 |
| Ampliação do AME de 28% para 46% | Abrangência Municipal | Percentual | Dez/2024 | 28% | 33% | 46% |
| Aumento da taxa de teste do pezinho no período ouro realizado de 66% para 70% | Abrangência Municipal | Percentual | Abr/2025 | 66% | 68% | 70% |

| | | | | | | | |
|---|---|--|--|----------|---------------|------|-----------|
| Aumento do percentual de crianças com acompanhamento do crescimento e desenvolvimento na Atenção Básica de 45% para 80% | | Abrangência Municipal | Percentual | Abr/2025 | 45% | 60% | 80% |
| Redução da contaminação por sífilis congênita de 23% para 10% | | Abrangência Municipal | Percentual | Dez/2024 | 23% | 16% | 10% |
| Aumento do quantitativo de consultas de puericultura de 9 para 12, com objetivo de alcançar crianças acima de 3 anos | | Abrangência Municipal | Número Absoluto | Abr/2025 | 9 | 10 | 12 |
| Nº | AÇÕES/PROJETO/ATIVIDADE | | PRODUTO | | | | |
| 0082 | Qualificação e expansão da rede municipal de saúde | | Rede municipal de saúde redimensionada e qualificada | | | | |
| 0083 | Realização de vigilância e monitoramento do crescimento e desenvolvimento | | CED monitorados | | | | |
| 0084 | Realização de promoção e prevenção | | Prevenção e prevenção realizados | | | | |
| 0085 | Ampliação do acesso ao acompanhamento psicossocial de crianças de 0 a 5 anos em situação de vulnerabilidade, com foco na promoção da saúde mental e prevenção de agravos emocionais e comportamentais | | Acesso ao acompanhamento da faixa etária garantido | | | | |
| 0086 | Capacitação permanentemente para promoção do desenvolvimento infantil e qualidade da atenção | | Profissionais capacitados | | | | |
| Objetivo 00010.3.3 | | Reforçar o trabalho das equipes visando aumentar o quantitativo de números por unidade, diminuir a desnutrição e otimizar os recursos. | | | | | |
| META | | LOCALIZAÇÃO | UNIDADE | DATA | LINHA DE BASE | 2026 | 2027-2029 |
| 80% de cobertura municipal dos beneficiários | | Abrangência Municipal | Número Absoluto | Dez/2024 | 44% | 50% | 80% |
| Capacitação dos servidores para melhor entendimento sobre o Sistema e programa em 100% nos quatro anos | | Abrangência Municipal | Número Absoluto | Abr/2025 | 53% | 80% | 100% |

SUBPROGRAMA: ATENÇÃO ESPECIALIZADA À SAÚDE

| | |
|---|---|
| Código do Programa | 00010 |
| Código do Subprograma | 00010.4 |
| Vinculação aos programas do PPA Federal 2024-2027 | Programa 2070 – Saúde Mental e Combate às Drogas; Programa 2071 – Ampliação e Qualificação da Rede de Atenção Especializada; Programa 2072 – Saúde da Mulher e Prevenção ao Câncer; Programa 2073 – Saúde em Regiões de Vulnerabilidade e Populações Específicas. |
| Objetivo 00010.4.1 | Aprimorar as ações e serviços da Rede de Atenção Psicossocial (RAPS), através do fortalecimento da Política Municipal de Saúde Mental, Álcool e Outras Drogas. |

| Descrição | Unidade | Referência | | |
|--|-----------------|------------|-----------|----------------------|
| | | Índice | Ano | Fonte |
| Internações por Condições Sensíveis à Atenção Básica (ICSAB) | Proporção | 48,4 | 2017 | SIM/SINASC |
| Idade média ao morrer | % | 66.86 | 2022 | DATASUS/SIM |
| Média total de mortes prematuras pelo conjunto das quatro principais doenças crônicas não transmissíveis no Município | Número absoluto | 3.201 | 2012-2021 | SIM/DIAES/SESMA/DEVS |
| Mortalidade específica por Neoplasias Malignas da Próstata (por 100 mil habitantes) no Município | Taxa | 3,34 | 2021 | DIAES/DEVS/SESMA |
| Mortalidade específica e quantidade por Neoplasias Malignas de Câncer do Colo do Útero (por 100.000 Habitantes) no Município | Taxa | 4,71 | 2021 | DIAES/DEVS/SESMA |
| Óbitos de mulheres em idade fértil (10 a 49) investigados no Município | Proporção | 65,14 | 2021 | IAES/DEVS/SESMA |
| Média de óbitos por Infarto Agudo do Miocárdio (IAM) no Município | Número absoluto | 782 | 2012-2021 | SIM/DIAES/SESMA/DEVS |
| Média de óbitos por acidente no Município | Número absoluto | 320 | 2017-2021 | SIM/NUSP/SESMA |
| Mortalidade específica por Neoplasias Malignas da Mama (100 mil habitantes) no Município | Taxa | 8,96 | 2021 | DIAES/DEVS/SESMA |

| META | LOCALIZAÇÃO | UNIDADE | DATA | LINHA DE BASE | 2026 | 2027-2029 |
|--|-----------------------|-----------------|----------|---------------|------|------------|
| Ampliar ações de matriciamento dos CAPS para as equipes de profissionais da Atenção Básica nas unidades da APS de 10% para 85% nos 04 anos | Abrangência Municipal | Percentual | Abr/2025 | 10% | 10% | 85% |
| Implantar dois CAPS III no município de Belém | Abrangência Municipal | Número Absoluto | Abr/2025 | 0 | 0 | 1 CAPS III |
| Implantar uma unidade de Acolhimento Adulto - UAA no município de Belém | Abrangência Municipal | Número Absoluto | Abr/2025 | 0 | 0 | 1 UAA |

| Nº | AÇÕES/PROJETO/ATIVIDADE | PRODUTO |
|----|-------------------------|---------|
|----|-------------------------|---------|

| | | | | | | | |
|---|---|--|-----------------|-------------|----------------------|-------------|-----------------------|
| 0087 | Garantir acolhimento e atendimentos as urgências psiquiátricas nos Hospitais Gerais Municipais. para atendimentos de situações de crises | Acolhimento e atendimento garantidos | | | | | |
| 0088 | Realização de ações de reabilitação psicossocial, para integração comunitária e melhoria na qualidade de vida dos usuários atendidos nos CAPS | Ações de reabilitação psicossocial realizadas | | | | | |
| Objetivo 00010.4.2 | | Ampliar o acesso a especialidades médicas na rede municipal. | | | | | |
| META | | LOCALIZAÇÃO | UNIDADE | DATA | LINHA DE BASE | 2026 | 2027-2029 |
| Implantação de 2 Policlínicas no município de Belém | | Abrangência Municipal | Número absoluto | abr/25 | 0 | 0 | 2 Policlínica |
| Implantação de 1 Policlínica Fluvial Itinerante no município de Belém | | Abrangência Municipal | Número absoluto | jan/25 | 0 | 0 | 1 Policlínica Fluvial |
| Instituição em todos os distritos administrativos de Belém Casas Rosa | | Abrangência Municipal | Número absoluto | jan/25 | 0 | 0 | 8 Casas Rosa |
| Nº | AÇÕES/PROJETO/ATIVIDADE | PRODUTO | | | | | |
| 0089 | Ampliação do acesso a consulta com especialidades médicas, as populações ribeirinhas do município de Belém | Consultas Ampliadas | | | | | |
| 0090 | Ampliação do acesso a consulta com especialidades médicas, aos residentes do município de Belém | Consultas Ampliadas | | | | | |
| 0091 | Garantir acesso aos exames de rotina relacionados a prevenção de CA de mama e útero a mulheres residentes no município de Belém | Acesso aos exames garantidos | | | | | |
| 0092 | Garantir cobertura de vazios assistenciais de especialidades médicas, por meio de parcerias público/privada | Profissionais especializados na rede | | | | | |

| SUBPROGRAMA: REDE DE URGÊNCIA E EMERGÊNCIA | | | | | | | |
|---|---|--|---|------------|---------------|------------------|-----------------------|
| Código do Programa | 00010 | | | | | | |
| Código do Subprograma | 00010.5 | | | | | | |
| Vinculação aos programas do PPA Federal 2024-2027 | Programa 2074 – Fortalecimento da Rede de Urgência e Emergência (RUE); Programa 2075 – Atenção Hospitalar e Leitos Especializados; Programa 2076 – Educação Permanente em Saúde; Programa 2077 – Saúde em Regiões de Vulnerabilidade. | | | | | | |
| Objetivo 00010.5.1 | Acurar o atendimento de saúde na rede de Rede de Atenção às Urgência e Emergência (RUE), a nível ambulatorial e hospitalar. | | | | | | |
| Descrição | | | Unidade | Referência | | | |
| | | | | Índice | Ano | Fonte | |
| Média de atendimentos da Urgência no Município | | | Número Absoluto | 167.251 | 2012-2021 | SIH/SESMA (2022) | |
| Média de internações nos Hospitais Municipais de urgência e emergência de Belém | | | Número Absoluto | 88.110 | 2012-2021 | SIH/SESMA (2022) | |
| META | | LOCALIZAÇÃO | UNIDADE | DATA | LINHA DE BASE | 2026 | 2027-2029 |
| Implantação de 2 Policlínicas no município de Belém | | Abrangência Municipal | Número Absoluto | Abr/2025 | 0 | 0 | 2 Policlínica |
| Implantação de 1 Policlínica Fluvial Itinerante no município de Belém | | Abrangência Municipal | Número Absoluto | Jan/2025 | 0 | 0 | 1 Policlínica Fluvial |
| Instituição em todos os distritos administrativos de Belém Casas Rosa | | Abrangência Municipal | Número Absoluto | Jan/2025 | 0 | 0 | 8 Casas Rosa |
| Nº | AÇÕES/PROJETO/ATIVIDADE | | PRODUTO | | | | |
| 0093 | Elencar as principais condições clínicas e procedimentos para padronização dos protocolos na RUE | | Protocolos Padronizados | | | | |
| 0094 | Elaboração de um programa de capacitação anual com foco nos protocolos assistenciais | | Programa de capacitação anual implantado | | | | |
| 0095 | Desenvolver e formalizar os protocolos clínicos de atendimento | | Protocolos clínicos e Diretrizes terapêuticas da RUE de Belém construídos | | | | |
| 0096 | Habilitação e qualificação os novos leitos do hospital Dom Vicente Zico no SAIPS (Sistema de Apoio à Implementação de Políticas de Saúde) | | Novos leitos habilitados | | | | |
| 0097 | Garantir cobertura de vazios assistenciais de especialidades médicas, por meio de parcerias público/privada | | Profissionais especializados na rede | | | | |
| Objetivo 00010.5.2 | | Ampliar o nível de atendimento do SAMU em Belém. | | | | | |
| META | | LOCALIZAÇÃO | UNIDADE | DATA | LINHA DE BASE | 2026 | 2027-2029 |
| Ampliar a frota de ambulâncias de unidades tipo D (USA) de 04 para 05 | | Abrangência Municipal | Número Absoluto | Abr/2025 | 4 | 1 | 1 |

| | | | | | | |
|---|-----------------------|-----------------|----------|----|---|------------|
| Ampliar a frota de ambulâncias de unidades tipo B (USB) de 12 para 14 | Abrangência Municipal | Número Absoluto | Abr/2025 | 12 | 1 | 2 |
| Qualificar o tempo resposta do serviço de atendimento móvel - SAMU | Abrangência Municipal | Número Absoluto | 2025 | 0 | 0 | 30 minutos |

| Nº | AÇÕES/PROJETO/ATIVIDADE | PRODUTO |
|------|---|-----------------|
| 0098 | Expansão da frota do SAMU ampliando a cobertura das pessoas atendidas na Rede de Atenção às Urgências (RUE) | Frota expandida |

| SUBPROGRAMA: VIGILÂNCIA EM SAÚDE EPIDEMIOLÓGICA | | | | |
|--|---|-----------------------|------|--|
| Código do Programa | 00010 | | | |
| Código do Subprograma | 00010.6 | | | |
| Vinculação aos programas do PPA Federal 2024-2027 | Programa 2082 – Imunização e Vigilância de Doenças Preveníveis por Vacinas; Programa 2083 – Vigilância em Saúde e Investigação de Óbitos; Programa 2084 – Controle de Doenças Endêmicas e Negligenciadas; Programa 2085 – Vigilância de Zoonoses e Saúde Única; Programa 2086 – Fortalecimento da Capacitação em Vigilância Epidemiológica. | | | |
| Objetivo 00010.6.1 | Fomentar a promoção e a proteção da saúde dos trabalhadores da SESMA, assim como a recuperação e reabilitação da saúde dos trabalhadores submetidos aos riscos e agravos relacionados às atividades laborais cotidianas, tendo em vista a valorização do servidor | | | |
| Descrição | Unidade | Referência | | |
| | | Índice | Ano | Fonte |
| Mortalidade por Aids | Proporção | 40,97 | 2023 | DATASUS/SINAN; IBGE/Censo Demográfico (2022) |
| Incidência por tuberculose | Incidência | 110,04 | 2022 | DATASUS/SINAN/Estimativas Populacionais |
| Cobertura vacinal em crianças menores de 1 ano, por Imuno, no Município- BCG | Percentual | 78,26 | 2021 | SI-PNI WEB/SESMA |
| Cobertura vacinal em crianças menores de 1 ano, por Imuno, no Município- Rota Vírus Humano | Percentual | 53,86 | 2021 | SI-PNI WEB/SESMA |
| Cobertura vacinal em crianças menores de 1 ano, por Imuno, no Município- Meningococo C | Percentual | 53,55 | 2021 | SI-PNI WEB/SESMA |
| Cobertura vacinal em crianças menores de 1 ano, por Imuno, no Município- Penta | Percentual | 50,64 | 2021 | SI-PNI WEB/SESMA |
| Cobertura vacinal em crianças menores de 1 ano, por Imuno, no Município- Pneumocócica | Percentual | 57,02 | 2021 | SI-PNI WEB/SESMA |
| Cobertura vacinal em crianças menores de 1 ano, por Imuno, no Município- Poliomielite | Percentual | 50,73 | 2021 | SI-PNI WEB/SESMA |
| Cobertura vacinal em crianças menores de 1 ano, por Imuno, no Município- Febre Amarela | Percentual | 44,38 | 2021 | SI-PNI WEB/SESMA |
| Cobertura vacinal contra Influenza no Município | Percentual | 90,7 | 2021 | SI-PNI WEB/SESMA |
| Casos confirmados de Monkeypox (Varíola dos macacos) no Município | Número Absoluto | 82 | 2022 | CIEVS/Belém |
| Casos de Dengue em residentes no Município | Número Absoluto | 2020: 177 e 2021: 587 | 2022 | SINANNET/DIAES/DEVS/SESMA |
| Casos de Chikungunya em residentes | Número Absoluto | 25 | 2021 | SINANNET/DIAES/DEVS/SESMA |
| Hanseníase em residentes no Município | Incidência | 6,84 | 2021 | SINANNET/DIAES/DEVS/SESMA |
| Tuberculose em residentes no Município | Incidência | 94,06 | 2021 | SINANNET/DIAES/DEVS/SESMA |

| | | | | |
|---|-----------------|--------|------|--|
| Casos de COVID-19 ocorridos em residentes de Belém | Número Absoluto | 10.433 | 2022 | Banco Monitoramento Estadual COVID 19/DVE/DEVS |
| Casos de COVID-19 ocorridos de residentes de outros municípios e notificados em Belém | Número Absoluto | 11.462 | 2022 | Banco Monitoramento Estadual COVID 19/DVE/DEVS |
| Doses aplicadas da vacina contra o Papiloma Vírus Humano (HPV) | Número Absoluto | 20.411 | 2021 | SIPNI/SESMA/DEVS |

| META | LOCALIZAÇÃO | UNIDADE | DATA | LINHA DE BASE | 2026 | 2027-2029 |
|---|-----------------------|------------|----------|---------------|------|-----------|
| Garantir o funcionamento de pelo menos 80% das salas de vacinação ativas no CNES informando mensalmente dados de imunização (Total de salas: 83, sendo 49 salas ativas no CNES) | Abrangência Municipal | Percentual | Mai/2025 | 59% | 69% | 80% |
| Aumentar a cobertura vacinal de penta valente, poliomielite, pneumocócica 10 em crianças menores de 1 ano e Tríple viral para crianças de 1 ano com cobertura preconizada (95%) | Abrangência Municipal | Percentual | Mai/2025 | 75% | 80% | 95% |
| Aumentar a cobertura vacinal de HPV em mulheres de 9 a 14 anos (cobertura preconizada 90%) | Abrangência Municipal | Percentual | Mai/2025 | 58% | 65% | 90% |
| Aumentar a cobertura vacinal de dTpa em gestante a partir de 20° semana (cobertura preconizada 95%) | Abrangência Municipal | Percentual | Mai/2025 | 78% | 80% | 95% |
| Aumentar a cobertura vacinal de influenza em idosos (cobertura preconizada 95%) | Abrangência Municipal | Percentual | Mai/2025 | 48% | 55% | 95% |

| Nº | AÇÕES/PROJETO/ATIVIDADE | PRODUTO |
|------|--|---|
| 0099 | Monitoramento para o funcionamento integral das salas de vacinação em conjunto com a coordenação da APS, casas especializadas e hospitalares | Monitoramento realizado mensalmente através de relatórios |
| 0100 | Realização de capacitações e/ou atualizações aos profissionais de saúde da rede básica, especializada e hospitalar | Frequências e relatórios das capacitações realizadas |
| 0101 | Realização de ações extramuro para avaliação e atualização vacinal | Frequências e relatórios das ações realizadas |

| | |
|---------------------------|--|
| Objetivo 00010.6.2 | Fortalecer as ações na vigilância dos óbitos prioritários no município de Belém. |
|---------------------------|--|

| META | LOCALIZAÇÃO | UNIDADE | DATA | LINHA DE BASE | 2026 | 2027-2029 |
|---|-----------------------|------------|----------|---------------|------|-----------|
| Realização de investigação de óbitos maternos em conjunto com a APS e hospitais (meta preconizada 100%) | Abrangência Municipal | Percentual | Mai/2025 | 0% | 100% | 100% |
| Realização de investigação de óbitos de Mulheres em Idade Fértil - MIF em conjunto com a APS e hospitais (meta ministerial preconizada 85%, meta estadual preconizada 100%) | Abrangência Municipal | Percentual | Mai/2025 | 12% | 85% | 100% |

| | | | | | | | |
|--|---|-----------------------|---|----------|----|-----|-----|
| Realização de investigação de óbitos infantis em conjunto com a APS e hospitais (meta preconizada 75%) | | Abrangência Municipal | Percentual | Mai/2025 | 5% | 75% | 80% |
| Nº | AÇÕES/PROJETO/ATIVIDADE | | PRODUTO | | | | |
| 0102 | Capacitação dos núcleos de vigilância a realizarem investigações dos óbitos prioritários | | Capacitação realizada | | | | |
| 0103 | Realização de encontros semanais ou quinzenais para discussão de casos específicos com a equipe técnica municipal e estadual quando houver necessidade | | Frequências e relatórios | | | | |
| 0104 | Implementação um comitê municipal de mortalidade | | Comitê instituído em portaria | | | | |
| 0105 | Extraír relatórios a fim de supervisionar as notificações e investigações realizadas pelas unidades notificadoras que possuem Núcleo de Vigilância Epidemiológica Hospitalar e/ou Comissão do Óbito | | Monitoramento realizado através de relatórios | | | | |
| 0106 | Padronização das ações de investigação dos casos de óbitos em MIF, materno, infantil e fetal | | Fluxos e protocolos instituídos | | | | |
| 0107 | Investigar, inserir, recodificar (quando necessário) e encerrar os casos na página federal do SIM no prazo mínimo de 30 e máximo de 120 dias conforme as determinações do Ministério da Saúde | | Fluxos e protocolos instituídos | | | | |
| 0108 | Redução da taxa de declarações de óbito preenchidas de forma incorreta | | Frequências e relatórios | | | | |

| | |
|---------------------------|--|
| Objetivo 00010.6.3 | Fortalecimento das ações de vigilância das doenças, agravos e eventos de maior incidência na população de Belém. |
|---------------------------|--|

| META | LOCALIZAÇÃO | UNIDADE | DATA | LINHA DE BASE | 2026 | 2027-2029 |
|---|-----------------------|-----------------|-------------|----------------------|-------------|------------------|
| Implantação nos estabelecimentos de saúde e de ensino a notificação de violências interpessoais e autoprovocadas à vigilância epidemiológica/ doenças e agravos não transmissíveis | Abrangência Municipal | Número Absoluto | Mai/2025 | 144 | 20% | 100% |
| Ampliação para 70 % a realização de exames diagnósticos de doenças crônicas infecto contagiosas (Tuberculose, Hanseníase, HIV/AIDS) na rede de atenção a saúde de Belém nos próximos 4 anos | Abrangência Municipal | Percentual | Dez/2024 | 40% | 45% | 70% |
| Ampliação do número de visita domiciliar para atingir o mínimo de 80% de cobertura de imóveis visitados por ciclo para controle vetorial da dengue nos próximos 4 anos | Abrangência Municipal | Percentual | Mai/2025 | 30,00% | 30,00% | 80% |
| Ampliação da busca ativa de casos suspeitos de malária para 90% de estabelecimentos de saúde a cada ano | Abrangência Municipal | Percentual | Mai/2025 | 40,00% | 40,00% | 90% |
| Realização de um inquérito Malacológico em igarapés das ilhas de Combú, Cotijuba, Outeiro e Mosqueiro garantindo a qualidade da água pela ausência de cercárias a cada ano. | Abrangência Municipal | Número Absoluto | Mai/2025 | 0 | 1 | 4 |

| | | | | | | |
|--|-----------------------|-----------------|----------|-------|--------|--------|
| Ampliação das ações educativas para o controle da esquistossomose e leishmaniose em quatro ilhas pertencentes a Belém a cada ano | Abrangência Municipal | Número Absoluto | Mai/2025 | 0 | 2 | 2 |
| Realização de Campanha de vacinação animal no Município de Belém, mediante disponibilização das vacinas pelo MS a cada ano | Abrangência Municipal | Número Absoluto | Mai/2025 | 1 | 1 | 1 |
| Garantir a prevenção, controle e monitoramento da Leishmaniose Visceral no Município de Belém em no mínimo de 24 ações a cada ano | Abrangência Municipal | Número Absoluto | Mai/2025 | 24 | 10 | 24 |
| Realização da Captura de Quiropteros nos distritos administrativos de Belém em no mínimo 18 capturas por ano | Abrangência Municipal | Número Absoluto | Mai/2025 | 18 | 12 | 18 |
| Realização do Controle reprodutivo de cães e gatos na região de 4 ilhas de Belém a cada ano | Abrangência Municipal | Número Absoluto | Mai/2025 | 9.000 | 12.900 | 13.000 |
| Implantação de referência para atendimento de pacientes em casos de tratamentos especiais, na Unidade de Referência de Doenças Negligenciadas (URVET). | Abrangência Municipal | Número Absoluto | Mai/2025 | 0 | 1 | 1 |
| Investigar e bloquear 100% dos casos suspeitos de sarampo | Abrangência Municipal | Percentual | Mai/2025 | 100% | 100% | 100% |
| Manter em 80% a proporção de cursos de qualificação na vigilância epidemiológica aos profissionais de saúde da rede de assistência nos próximos 4 anos | Abrangência Municipal | Percentual | Dez/2024 | 80% | 80% | 80% |

| Nº | AÇÕES/PROJETO/ATIVIDADE | PRODUTO |
|------|---|--|
| 0109 | Realização de capacitações e/ou atualizações aos profissionais de saúde da rede básica, especializada e hospitalar | Rede de assistência capacitada |
| 0110 | Capacitação de agentes de controle de endemias (ACE) para melhorar a produtividade nas visitas domiciliares (VD) | Agentes qualificados |
| 0111 | Coleta de caramujos do gênero <i>Biomphalaria</i> para análise da existência do <i>Shistosoma mansoni</i> | Inquérito Malacológico realizado |
| 0112 | Realização do inquérito colposcópico no território selecionado para identificar as pessoas portadoras de esquistossomose e tratá-las. | Pessoas portadoras de esquistossomose tratadas |
| 0113 | Capacitação de educadores em saúde para as ações de controle da <i>esquistossomose e leishmaniose</i> | Educadores capacitados |
| 0114 | Capacitação de profissionais para captura de Flebotomíneos e processamento das amostras para identificação das espécies | Profissionais capacitados |
| 0115 | Realização de ações de controle de roedores em feiras, mercados e outros logradouros públicos | Controle de roedores realizados |
| 0116 | Realização de treinamento em ações educativas de prevenção e controle da esporotricose a ACEs e ACSs, por distrito | Treinamentos realizados |

| | | |
|------|---|---|
| 0117 | Vacinação de cães e gatos por distrito administrativo | Vacinação executada |
| 0118 | Investigar e coletar amostras de sangue de cães suspeitos de <i>leishmaniose</i> | Investigação e coleta realizada |
| 0119 | Controle da população de morcegos hematófagos em áreas de monitoramento | População de morcegos hematófagos controlados |
| 0120 | Realização de ações itinerantes através do castramóvel para atendimento nos distritos e atender demanda espontânea | Ações realizadas |
| 0121 | Garantir o abastecimento a rede com testes rápido (HIV e Sífilis) e moleculares (Tuberculose) | Abastecimento garantido |
| 0122 | Capacitação de profissionais médicos e enfermeiros da rede de Atenção Primária (APS) para o diagnóstico dermatoneurológico da Hanseníase | Capacitações Realizadas |
| 0123 | Capacitação de profissionais que atuam nas escolas municipais em identificação e notificação de violências interpessoais e autoprovoçadas | Profissionais Implementados |
| 0124 | Implementar para profissionais que atuam nos estabelecimentos de saúde a identificação e notificação de violências interpessoais e autoprovoçadas | Identificação e notificação de violências interpessoal e autoprovoçada implementada |
| 0125 | Realização ações educativas em prevenção de doenças nas escolas municipais | Ações educativas para prevenção de doenças endêmicas realizadas |
| 0126 | Capacitação de profissionais atuantes na Casa Especializada em ISTs (Casa Dia) quanto ao acompanhamento mais humanizado do PVH | Profissionais Capacitados |
| 0127 | Monitorar e avaliar os dados das doenças e agravos da vigilância epidemiológica | Monitoramento e avaliação das doenças e agravos realizados |

| SUBPROGRAMA: VIGILÂNCIA SANITÁRIA | | | | | | | | |
|---|------|--|-----------------------|-----------------|---|---------------|--|-----------|
| Código do Programa | | 00010 | | | | | | |
| Código do Subprograma | | 00010.7 | | | | | | |
| Vinculação aos programas do PPA Federal 2024-2027 | | Programa 2091 - Qualidade da Água e Saneamento Básico; Programa 2092 - Fiscalização e Controle Sanitário; Programa 2093 - Educação Permanente em Vigilância Sanitária. | | | | | | |
| Objetivo 00010.7.1 | | Fortalecer as ações de vigilância sanitária e ambiental no município de Belém. | | | | | | |
| Descrição | | | | Unidade | | Referência | | |
| | | | | | | Índice | Ano | Fonte |
| Controle de animais sinantrópicos | | | | Número absoluto | 325 | 2021 | CCZ - Centro de Controle de Zoonoses/SESMA | |
| Doenças relacionadas ao saneamento ambiental inadequado | | | | Proporção | 77,26 | 2023 | SNIS | |
| META | | | LOCALIZAÇÃO | UNIDADE | DATA | LINHA DE BASE | 2026 | 2027-2029 |
| Ampliar o número de análise de água para consumo humano de 780 para 26.640 nos 4 anos | | | Abrangência Municipal | Percentual | Dez/2024 | 100% | 15% | 100% |
| Ampliar o número e inspeções nos estabelecimentos sujeitos a ação de vigilância sanitária de 18.000 a 20.000 nos 4 anos | | | Abrangência Municipal | Percentual | Mar/2024 | 95,00% | 20,00% | 95% |
| Ampliar o número de projetos de educação permanente de 8 para 10 nos 4 anos | | | Abrangência Municipal | Número Absoluto | Set/2024 | 8 | 2 | 10 |
| | Nº | AÇÕES/PROJETO/ATIVIDADE | | | PRODUTO | | | |
| | 0128 | Realização de coletas para análises de água para consumo humano em Belém | | | Coletas para análise de água realizadas | | | |
| | 0129 | Realização de ações de inspeções sanitárias nos estabelecimentos sujeitos à fiscalização no município de Belém | | | Inspeções sanitárias realizadas | | | |
| | 0130 | Realização de atividades educativas para a população, servidores e setor regulado | | | Atividades educativas realizadas | | | |

| SUBPROGRAMA: GENTE E GESTÃO | | | | | | | |
|--|---|--|-----------------|------------|---------------|--|-----------|
| Código do Programa | | 00010 | | | | | |
| Código do Subprograma | | 00010.8 | | | | | |
| Vinculação aos programas do PPA Federal 2024-2027 | | Programa 2087 – Valorização e Saúde do Trabalhador do SUS; Programa 2088 – Gestão Eficiente e Integração de Sistemas de Saúde; Programa 2089 – Ampliação da Atenção Especializada; Programa 2090 – Fortalecimento da Governança em Saúde. | | | | | |
| Objetivo 00010.8.1 | | Fomentar a promoção e a proteção da saúde dos trabalhadores da SESMA, assim como a recuperação e reabilitação da saúde dos trabalhadores submetidos aos riscos e agravos relacionados às atividades laborais cotidianas, tendo em vista a valorização do servidor. | | | | | |
| Descrição | | | Unidade | Referência | | | |
| | | | | Índice | Ano | Fonte | |
| Acesso hospitalar dos óbitos por acidentes no Município | | | Proporção | 55,5 | 2022 | Sistema de Informação de Mortalidade- SIM/SESMA | |
| Leitos presentes na Rede de Saúde do Município | | | Taxa | 0,68 | 2022 | Sistema de Cadastro de Estabelecimentos Assistenciais de Saúde (SCNES) | |
| Quantidade de leitos presentes na Rede de Saúde- SUS | | | Número absoluto | 1.028 | 2022 | Sistema de Cadastro de Estabelecimentos Assistenciais de Saúde (SCNES) | |
| Quantidade de leitos presentes na Rede de Saúde- Não SUS | | | Número absoluto | 1.570 | 2022 | Sistema de Cadastro de Estabelecimentos Assistenciais de Saúde (SCNES) | |
| Procedimentos ambulatoriais de Média Complexidade no Município | | | Razão | 6,1 | 2021 | DATASUS | |
| Procedimentos ambulatoriais de Alta Complexidade no Município | | | Razão | 10,2 | 2021 | DATASUS | |
| | META | LOCALIZAÇÃO | UNIDADE | DATA | LINHA DE BASE | 2026 | 2027-2029 |
| | Redução do coeficiente de incidência de acidentes de trabalho no âmbito da SESMA em 25% | Abrangência Municipal | Número Absoluto | Mai/2025 | 0 | 2 | 12 |
| | Realização de 29 ações de apoio matricial em saúde do trabalhador na RAS até 2029 | Abrangência Municipal | Percentual | Dez/2024 | 5 | 10 | 70%29 |
| | Atingir 80% dos trabalhadores da SESMA com ações educativas em saúde do trabalhador | Abrangência Municipal | Número Absoluto | Dez/2024 | 0,00% | 15,00% | 80,00% |
| | Implantação do plano de cargos e carreira e remuneração da secretaria municipal de saúde de Belém | Abrangência Municipal | Percentual | Dez/2024 | 0 | | 1 |
| | Reestruturação da Escola do SUS | Abrangência Municipal | Número Absoluto | Dez/2024 | | | |

| | | | | | | | |
|--|---|---|---------------------------|----------|--------|-------|-------|
| | Redução da taxa de absenteísmo dos servidores da SESMA para até 8% até 2029 | Abrangência Municipal | Percentual | Dez/2024 | 50,00% | 2,00% | 8,00% |
| | Nº | AÇÕES/PROJETO/ATIVIDADE | PRODUTO | | | | |
| | 0131 | Implementação do Programa de Prevenção de Riscos Ocupacionais | Programa Implementado | | | | |
| | 0132 | Constituir e manter equipe técnica de apoio matricial em saúde do trabalhador na SESMA | Ações de saúde realizadas | | | | |
| | 0133 | Criação do calendário anual de ações educativas presenciais e virtuais por unidade de saúde | Pessoas qualificadas | | | | |
| | 0134 | Implantação do sistema de monitoramento contínuo do absenteísmo, com relatórios mensais por setor | Sistema Implantado | | | | |
| | 0135 | Aplicação de pesquisas de clima organizacional anuais para identificar fatores de insatisfação | Pesquisas realizadas | | | | |
| | 0136 | Implementação do Programa de Prevenção de Riscos Ocupacionais | Programa Implementado | | | | |
| | 0137 | Constituir e manter equipe técnica de apoio matricial em saúde do trabalhador na SESMA | Ações de saúde realizadas | | | | |
| | 0138 | Criação do calendário anual de ações educativas presenciais e virtuais por unidade de saúde | Pessoas qualificadas | | | | |

| | |
|---------------------------|--|
| Objetivo 00010.8.2 | Aprimorar a gestão dos recursos administrativos e financeiros da Secretaria Municipal de saúde, melhorando o atendimento de saúde à população e seu bem-estar. |
|---------------------------|--|

| | | | | | | | |
|--|---|-----------------------|----------------|-------------|----------------------|-------------|------------------|
| | META | LOCALIZAÇÃO | UNIDADE | DATA | LINHA DE BASE | 2026 | 2027-2029 |
| | Implantar um sistema único de integração eletrônica entre atenção primária, secundária e terciária de saúde e capacitação de 100% dos usuários envolvidos | Abrangência Municipal | Percentual | Jan/2025 | 0 | 30% | 70% |
| | Cobertura de 100% das unidades-piloto em cada nível conectadas à plataforma de interoperabilidade | Abrangência Municipal | Percentual | Mai/2024 | 0 | 30% | 70% |

| | | | | | | | |
|--|-----------|--|--|--|--|--|--|
| | Nº | AÇÕES/PROJETO/ATIVIDADE | PRODUTO | | | | |
| | 0139 | Garantir a conformidade da aquisição e dispensação de produtos e serviços para rede de atenção saúde | Produtos e Serviços fornecidos | | | | |
| | 0140 | Melhorar a gestão administrativa e financeira, atuando com austeridade e responsabilidade com a saúde, fornecedores e usuários | Processos bem definidos e finalizados em tempo hábil | | | | |
| | 0141 | Garantir a interoperabilidade de sistemas nos três níveis de atenção à saúde | Sistema implantado | | | | |

| | |
|---------------------------|--|
| Objetivo 00010.8.3 | Garantir a Atenção Especializada de Saúde no nível Ambulatorial e Hospitalar de média e alta complexidade aos usuários do SUS. |
|---------------------------|--|

| META | | LOCALIZAÇÃO | UNIDADE | DATA | LINHA DE BASE | 2026 | 2027-2029 |
|---|---|-----------------------|---|----------|---------------|-----------|------------|
| Ampliar o número de procedimentos ambulatoriais de média e alta complexidade de 82.965.804 para 88.652.476 (aumento de 5% da série histórica) | | Abrangência Municipal | Número Absoluto | Dez/2025 | 84.430.930 | 5.453.025 | 88.652.476 |
| Ampliar o número de internações de média e alta complexidade de 213.654 para 262.778 (aumento de 5% da série histórica) | | Abrangência Municipal | Número Absoluto | Dez/2025 | 250.265 | 15.429 | 262.777 |
| Ampliar o número de procedimentos ambulatoriais de média e alta complexidade às pessoas com transtorno no desenvolvimento da linguagem e comportamental, de 1.502.298 para 1.802.758 (aumento de 5% da série histórica) | | Abrangência Municipal | Número Absoluto | Dez/2025 | 1.502.298 | 97.583 | 1.502.299 |
| Nº | AÇÕES/PROJETO/ATIVIDADE | | PRODUTO | | | | |
| 0142 | Garantir a atenção especializada de saúde no nível ambulatorial de média e alta complexidade | | Procedimento ambulatoriais de média e alta complexidade ampliados | | | | |
| 0143 | Garantir a atenção especializada de saúde no nível hospitalar de média e alta complexidade | | Acesso da população as internações de média e alta complexidade ampliados | | | | |
| 0144 | Garantir a atenção especializada de saúde à pessoas com transtorno no desenvolvimento da linguagem e comportamental | | Acesso da população aos procedimentos ambulatoriais de média e alta complexidade no município de belém às pessoas com transtorno no desenvolvimento da linguagem e comportamental ampliados | | | | |

| SUBPROGRAMA: PROTEÇÃO E DIREITO DOS ANIMAIS | | | | | | | |
|--|------|--|-----------------|---|---------------|--|-----------|
| Código do Programa | | 00010 | | | | | |
| Código do Subprograma | | 00010.9 | | | | | |
| Vinculação aos programas do PPA Federal 2024-2027 | | Programa 2094 – Saúde Única e Bem-Estar Animal; Programa 2095 – Educação Ambiental e Humanitária; Programa 2096 – Infraestrutura para Proteção Animal; Programa 2097 – Erradicação do Trabalho Animal. | | | | | |
| Objetivo 00010.9.1 | | Promover o bem-estar animal e a saúde pública em Belém através de castrações, educação, proteção e infraestrutura, | | | | | |
| Descrição | | | Unidade | Referência | | | |
| | | | | Índice | Ano | Fonte | |
| Atendimentos pelo Hospital Veterinário do Município | | | Número Absoluto | 35.935 | 2023 | Hospital Municipal Veterinario de Belém | |
| Castração de cães e gatos no Centro de Controle de Zoonoses (CCZ) do Município | | | Número Absoluto | 5.144 | 2021 | CCZ - Centro de Controle de Zoonoses/SESMA | |
| Controle de animais sinantrópicos | | | Número Absoluto | 325 | 2021 | CCZ - Centro de Controle de Zoonoses/SESMA | |
| META | | LOCALIZAÇÃO | UNIDADE | DATA | LINHA DE BASE | 2026 | 2027-2029 |
| Realização de 15 mil castrações por ano, totalizando 60 mil até 2029 | | Abrangência Municipal | Número | Jul/2025 | 0 | 15.000 | 60.000 |
| Campanhas de Conscientização: Atingir 25% das escolas municipais de Belém por ano | | Abrangência Municipal | Percentual | Jul/2025 | 137 | 25% | 100% |
| Adoção Responsável: 200 palestras de conscientização nas escolas, cobrindo 100% até 2029 | | Abrangência Municipal | Número | Jul/2025 | 0 | 40 | 160 |
| Resgate e Reabilitação: Registrar e monitorar 500 de animais resgatados e reabilitados anualmente até 2029 | | Abrangência Municipal | Número | Jul/2025 | 0 | 100 | 400 |
| Abolição da Tração Animal: 100 Resgate de equídeos | | Abrangência Municipal | Número | Jul/2025 | 0 | 20 | 80 |
| 01 Santuário de Equídeos | | Abrangência Municipal | Percentual | Jul/2025 | 0% | 25% | 100% |
| 01 Plataforma de Gestão de Dados | | Abrangência Municipal | Percentual | Jul/2025 | 0% | 25% | 100% |
| | Nº | AÇÕES/PROJETO/ATIVIDADE | | PRODUTO | | | |
| | 0145 | Reestruturar bloco cirúrgico do CCZ, ampliar equipe veterinária, modernizar equipamentos, operar unidades móveis ("Castramóvel") | | Bloco cirúrgico do CCZ reestruturado e funcional | | | |
| | 0146 | Palestras educativas e campanhas em redes sociais | | Ciclo de palestras em escolas concluído e Campanhas digitais veiculadas | | | |
| | 0147 | Feiras de adoção com triagem | | Feiras de adoção realizadas | | | |

| | | |
|------|---|---|
| 0148 | Apoio a abrigos, reforma do canil/gatil municipal | Abrigos parceiros cadastrados e apoiados |
| 0149 | Abrigos parceiros cadastrados e apoiados | Animais em situação de risco resgatados |
| 0150 | Resgates coordenados | Animais em situação de risco resgatados |
| 0151 | Capacitação de equipes para Resgate e Reabilitação | Equipes de resgate treinadas |
| 0152 | Abolição da Tração Animal: Encaminhamento de equídeos | Equídeos encaminhados |
| 0153 | Construção do santuário em parceria intersetorial | Santuário de equídeos construído |
| 0154 | Implementação do Banco de Ração Animal | Banco de Ração Animal implantado |
| 0155 | Fomento e Operacionalização das ações de resgates coordenados | Ações de resgate coordenados operacionalizado e fomentado |

| SUBPROGRAMA: ASSISTÊNCIA SOCIAL E CIDADANIA | | | | | | | |
|--|--|--|-----------------|------------|---------------|---|-----------|
| Código do Programa | | 00010 | | | | | |
| Código do Subprograma | | 00010.10 | | | | | |
| Vinculação aos programas do PPA Federal 2024-2027 | | Programa 2081 – Proteção ao Consumidor; Programa 4079 – Enfrentamento às Drogas; Programa 2098 – Fortalecimento do SUAS e Proteção Social; Programa 2099 – Inclusão Produtiva e Geração de Renda; Programa 2100 – Enfrentamento às Drogas e Acolhimento; Programa 2101 – Habitação Social e Qualificação Profissional; Programa 2102 – Direitos Humanos e Proteção a Grupos Vulneráveis. | | | | | |
| Objetivo 00010.10.1 | | Fortalecer a Rede Municipal de Assistência Social e Promover Inclusão Socioeconômica, garantindo a ampliação e qualificação dos serviços de proteção social básica, especial e de alta complexidade, além de fomentar oportunidades de emprego e capacitação para populações em situação de vulnerabilidade. | | | | | |
| Descrição | | | Unidade | Referência | | | |
| | | | | Índice | Ano | Fonte | |
| Incremento de Acesso de Famílias nos Serviços Socioassistenciais | | | Número Absoluto | 174.959 | 2024 | FUNPAPA | |
| Inserção de Famílias e/u Indivíduos em Situação de Vulnerabilidade Social e Violação de Direitos no Cadúnico | | | Número Absoluto | 351.000 | 2025 | FUNPAPA | |
| Famílias beneficiárias do Programa Bolsa Família no Município | | | Número Absoluto | 203.216 | 2022 | CECAD/FUNPAPA | |
| Famílias atendidas pelos Centros de Referência de Assistência Social (CRAS) do Município | | | Número Absoluto | 280.510 | 2022 | NUSVISA/FUNPAPA | |
| Quantidade de Benefício de Prestação Continuada (BPC) no Município | | | Número Absoluto | 61.888 | 2023 | MDS/FUNPAPA | |
| Pessoas no Cadastro Único no Município | | | Número Absoluto | 719.301 | 2022 | MDSA, Cadastro Único para Programas Sociais | |
| Demanda geral do Centro de Referência Especializado para População em Situação de Rua no Município | | | Número Absoluto | 8.016 | 2023 | NUSVISA/FUNPAPA | |
| Atendimento às famílias pela Proteção Social Especial de Média Complexidade no Município | | | Número Absoluto | 10.224 | 2023 | NUSVISA/FUNPAPA | |
| Ocorrências de sinistros e pessoas vitimizadas no Município | | | Número Absoluto | 1262 | 2023 | NUSVISA/FUNPAPA | |
| Acesso a serviços e programas de fortalecimento da cidadania | | | Número Absoluto | 5.067 | 2025 | SEMCAD | |
| Coeficiente de Gini | | | Coeficiente | 0.61 | 2010 | Atlas do Desenvolvimento | |
| META | | LOCALIZAÇÃO | UNIDADE | DATA | LINHA DE BASE | 2026 | 2027-2029 |
| Ampliação de 338 servidores efetivos da Rede Socioassistencial | | Abrangência Municipal | Nº Absoluto | Jan/2025 | 427 | 338 | - |

| | | | | | | |
|--|--|-------------|---|-----|-----|-------|
| 2.000 Trabalhadores da Rede Socioassistencial capacitados | Abrangência Municipal | Nº Absoluto | Jan/2025 | 319 | 500 | 1.500 |
| 01 Centro Especializado para População em Situação de Rua. | Abrangência Municipal | Nº Absoluto | Jan/2025 | 0 | 0 | 1 |
| 01 Projeto Moradia Cidadã | Abrangência Municipal | Nº Absoluto | Jan/2025 | 0 | 0 | 1 |
| Implantação 01 Casa de Passagem para Pessoas em Situação de Rua. | Abrangência Municipal | Nº Absoluto | Jan/2025 | 0 | - | 1 |
| Implantação 01 Instituição de Longa Permanência para idosos. | Abrangência Municipal | Nº Absoluto | Jan/2025 | 0 | 0 | 1 |
| Implantação 01 Residência Inclusiva. | Abrangência Municipal | Nº Absoluto | Jan/2025 | 0 | 0 | 1 |
| Implantação 01 equipe volante na PSB | Abrangência Municipal | Nº Absoluto | Jan/2025 | 0 | 0 | 1 |
| Nº | AÇÕES/PROJETO/ATIVIDADE | | PRODUTO | | | |
| 0156 | Implementação de Serviços de Proteção Social Básica | | Serviços da PSB implementados | | | |
| 0157 | Desenvolvimento ampliação e operacionalização dos serviços de proteção social Básica | | Serviços da PSEMC implementados e ampliados | | | |
| 0158 | Desenvolvimento, ampliação e operacionalização de Serviços de Proteção Social Especial de Média Complexidade | | Serviços da PSEAC implementados e ampliados | | | |
| 0159 | Desenvolvimento, ampliação e operacionalização de Serviços de Proteção Social Especial de Alta Complexidade | | Gestão da política garantida | | | |
| 0160 | Implementação do Cadastro Único e Programa Bolsa Família | | Organismos de Controle Social apoiados | | | |
| 0161 | Manutenção dos Conselhos Tutelares. | | Conselhos Tutelares em pleno funcionamento | | | |
| 0162 | Implantar e Implementar Projeto de Fortalecimento das Ações do SUAS dos territórios para famílias e indivíduos em situação de vulnerabilidade social. | | Projeto de Fortalecimento das Ações do SUAS nos Territórios implantados | | | |
| 0163 | Articulação e implementação da política municipal de proteção ao consumidor, integrando fiscalização, educação digital e parcerias com órgãos federais e setor privado | | Política Municipal Implantada | | | |
| 0164 | Sistema Integrado de Defesa do Consumidor em operação | | Sistema Integrado de Defesa do Consumidor em operação | | | |
| 0165 | Coordenação da rede intersetorial de atenção a dependentes químicos, unindo saúde, assistência social, segurança e geração de renda, com base em dados epidemiológicos | | Coordenação intersetorial implantada | | | |
| 0166 | Rede Municipal de Enfrentamento às Drogas implantada. | | Rede Municipal de Enfrentamento às Drogas implantada | | | |
| 0167 | Fortalecimento da governança em direitos humanos através da articulação de políticas para populações com participação social | | | | | |
| 0168 | Plano Municipal de Direitos Humanos implantado e em operação | | Plano Municipal de Direitos Humanos implantado e em operação | | | |

| | | | | | | | |
|--|--|--|--------------------|-------------|----------------------|-------------|------------------|
| 0169 | Garantir a Concessão de benefícios Socioassistencias. | Benefícios concedidos | | | | | |
| 0170 | Manutenção das Unidades de Atendimento da Rede Municipal de Assistência. | Rede de atendimento com manutenção | | | | | |
| 0171 | Garantia de ações em defesa dos direitos da criança e do adolescentes. | Ações garantidas | | | | | |
| Objetivo 00010.10.2 | | Fortalecer políticas públicas da cidadania e direitos humanos, promovendo inclusão, proteção e autonomia de populações em situação de vulnerabilidade. | | | | | |
| META | | LOCALIZAÇÃO | UNIDADE | DATA | LINHA DE BASE | 2026 | 2027-2029 |
| 73 escolas atendidas com campanhas de conscientização sobre o uso das drogas | | Abrangência Municipal | Nº Absoluto | Jan/2025 | 0 | 20 | 53 |
| 450 multiplicadores entre professores e lideranças estudantis | | Abrangência Municipal | Nº Absoluto | Jan/2025 | 0 | 200 | 250 |
| 2 espaços terapêuticos e de expressão para pessoas em situação de rua e com dependência química | | Abrangência Municipal | Nº Absoluto | Jan/2025 | 0 | 1 | 1 |
| 500 mulheres e jovens para o empreendedorismo | | Abrangência Municipal | Nº Absoluto | Jan/2025 | 0 | 150 | 350 |
| 300 microcréditos para pequenos negócios consentidos em parceria com o fundo ver o sol | | Abrangência Municipal | Nº Absoluto | Jan/2025 | 0 | 150 | 150 |
| 50 pessoas na área da construção civil qualificadas e 50 moradias entregues | | Abrangência Municipal | Nº Absoluto | Jan/2025 | 0 | 10 | 40 |
| Inserir 70% dos beneficiários (capacitação da construção civil) no mercado formal ou cooperativas. | | Abrangência Municipal | Nº Absoluto | Jan/2025 | 50 | 20 | 15 |
| Nº | AÇÕES/PROJETO/ATIVIDADE | | PRODUTO | | | | |
| 0172 | Implementação de Campanhas Educativas sobre os efeitos das drogas | | Escolas atendidas | | | | |
| 0173 | Ampliação do Atendimento psicossocial e oficinas | | Pessoas Atendidas | | | | |
| 0174 | Ampliação do serviço de coleta seletiva | | Pontos Instalados | | | | |
| 0175 | Implementação da “Capacitação empreendedora” | | Projeto Implantado | | | | |
| 0176 | Ampliação de Microcrédito a empreendedores | | Negócios apoiados | | | | |
| 0177 | Implementação do Projeto “Construção com capacitação” | | Projeto Implantado | | | | |

| SUBPROGRAMA: INCLUSÃO E ACESSIBILIDADE | | | | | | | |
|--|--|---|-------------------------------|------------|---------------|--------------------|-----------|
| Código do Programa | | 00010 | | | | | |
| Código do Subprograma | | 00010.11 | | | | | |
| Vinculação aos programas do PPA Federal 2024-2027 | | Programa 2103 – Inclusão Social e Acessibilidade; Programa 2104 – Inclusão Produtiva e Mercado de Trabalho; Programa 2105 – Capacitação e Educação Inclusiva; Programa 2106 – Tecnologias Assistivas e Inovação. | | | | | |
| Objetivo 00010.11.1 | | Promover a inclusão plena e acessibilidade universal para pessoas com deficiência e mobilidade reduzida em Belém, por meio de políticas intersetoriais, garantindo direitos, equidade e participação social em todas as dimensões da vida urbana. | | | | | |
| Descrição | | | Unidade | Referência | | | |
| | | | | Índice | Ano | Fonte | |
| Pessoas com deficiência no Município de Belém | | | Número Absoluto | 132.000 | 2019 | Censo/IBGE | |
| Escolas com recursos para atendimento educacional especializado | | | Proporção | 1,15 | 2023 | INEP/Censo Escolar | |
| Escolas com dependência adequadas a pessoas com deficiência | | | Percentual | 52,59 | 2023 | INEP/Censo Escolar | |
| META | | LOCALIZAÇÃO | UNIDADE | DATA | LINHA DE BASE | 2026 | 2027-2029 |
| Desenvolvimento de 4 praças com acessibilidade e recursos inclusivos | | Abrangência Municipal | Número | Fev/2025 | 0 | 1 | 4 |
| Cadastro de 30 instituições como “Parceira da Inclusão” no portal IdPcD | | Abrangência Municipal | Número | Fev/2025 | 0 | 10.000 | 20.000 |
| Elaboração e publicação de 5 materiais informativos e/ou produções científicas | | Abrangência Municipal | Número | Fev/2025 | 0 | 10 | 20 |
| Inclusão de 100 pessoas com deficiência no mercado de trabalho formal | | Abrangência Municipal | Número | Fev/2025 | 0 | 1000 | 2000 |
| Cadastro de 30.000 pessoas com deficiência no IDPcD | | Abrangência Municipal | Número | Fev/2025 | 0 | 15 | 35 |
| Realização de 30 ações e/ou eventos do projeto Belém sem Barreiras | | Abrangência Municipal | Número | Fev/2025 | 0 | 1 | 4 |
| Capacitação de 3.000 pessoas sobre acessibilidade e inclusão por meio de eventos | | Abrangência Municipal | Número | Fev/2025 | 0 | 10 | 20 |
| Capacitação de 50 empresas/órgãos para atendimento inclusivo e acessível | | Abrangência Municipal | Número | Fev/2025 | 0 | 2 | 3 |
| Nº | AÇÕES/PROJETO/ATIVIDADE | | PRODUTO | | | | |
| 0178 | Implantação de sistema digital para criação e gestão do banco de dados do IDPcD | | Sistema digital implantado | | | | |
| 0179 | Implantação de portal informativo da SEMIAC como canal central para divulgação de políticas, serviços e acesso ao cadastro | | Portal informativo implantado | | | | |

| | | |
|------|---|--|
| 0180 | Realização de campanhas de cadastramento em eventos, ações de saúde e em territórios estratégicos | Campanhas de cadastramento realizadas |
| 0181 | Formalização de parcerias com empresas, órgãos e instituições para a criação de um banco de oportunidades de emprego. Divulgação de vagas e oportunidades através do portal informativo e canais de comunicação direta com os cadastrados no IDPCD | Parcerias formalizadas Vagas e oportunidades divulgadas |
| 0182 | Realização de capacitações, seminários e eventos científicos sobre acessibilidade e práticas inclusivas para o público geral | Capacitações e eventos realizados |
| 0183 | Oferta de programas de formação e consultoria para empresas e órgãos públicos sobre atendimento inclusivo e acessível | Programas e consultorias ofertados |
| 0184 | Elaboração e publicação de cartilhas inclusivas e outros 5 materiais informativos/científicos | Cartilhas e materiais publicados |
| 0185 | Implementação de ações de saúde e bem-estar social para PcDs e seus familiares em espaços públicos | Ações de saúde e bem-estar implementadas |
| 0186 | Realização do programa informativo "Acessa COP 30", focado na inclusão de PcDs, familiares e público em geral | Programa informativo realizado |
| 0187 | Estruturação e reforma de praças públicas para garantir acessibilidade física, comunicacional e atitudinal, em parceria com órgãos competentes | Praças públicas estruturadas/reformadas |
| 0188 | Criação do selo e programa "Parceira da Inclusão" para certificar e dar visibilidade a instituições que promovem práticas inclusivas | Selo e programa "Parceira da Inclusão" criados |
| 0189 | Criação de Sistema Integrado de Mapeamento | Sistema integrado de mapeamento criado |
| 0190 | Distribuição de Tecnologias Assistivas | Tecnologias assistivas distribuídas |
| 0191 | Realização de Mutirões de Cidadania nos Bairros | Mutirões de Cidadania realizados |

SUBPROGRAMA: REDE DE MULHERES: INCLUSÃO, AUTONOMIA E BEM-ESTAR.

| | |
|---|---|
| Código do Programa | 00010 |
| Código do Subprograma | 00010.12 |
| Vinculação aos programas do PPA Federal 2024-2027 | Programa 2033 - Promoção da Igualdade de Gênero e Enfrentamento à Violência contra as Mulheres; Programa 2061 - Inclusão Produtiva e Empreendedorismo; Programa 5013 - Atenção Integral à Saúde da Mulher; Programa 3015 - Proteção Social Básica e Assistência Humanitária; Programa 4089 - Educação para a Igualdade Racial e de Gênero; Programa 1020 - Habitação de Interesse Social. |
| Objetivo 00010.12.1 | Garantir a equidade de gênero e o empoderamento integral das mulheres em Belém, por meio de políticas públicas transversais que promovam autonomia econômica, saúde integral, segurança, educação e participação social, eliminando barreiras estruturais e culturais. |

| Descrição | Unidade | Referência | | |
|--|-----------------|------------|------|------------------------|
| | | Índice | Ano | Fonte |
| Mortalidade materna no Município | Taxa | 63,11 | 2023 | DIAES/DEVS/SESMA |
| Parto normal no Sistema Único de Saúde (SUS) e na Saúde Suplementar no Município | Proporção | 34,08 | 2021 | DIAES/DEVS/SESMA |
| Gravidez na adolescência entre as faixas etárias de 10 a 19 anos no Município | Proporção | 12,81 | 2022 | SINASC |
| Mulheres e acompanhantes no Espaço de Acolhimento Institucional para Mulheres em Situação de Violência Doméstica e Familiar (CAERD) no Município | Número Absoluto | 123 | 2023 | NUSVISA/NUSP/FUNPAPA |
| Taxa de feminicídio | Taxa | 46,63 | 2022 | DATASUS/SIM |
| Desigualdade de salário por sexo | Razão | 0,95 | 2022 | RAIS/MTE |
| Mulheres jovens de 15 a 24 anos de idade que não estudam nem trabalham | % | 29,67 | 2010 | IBGE/censo Demográfico |

| | META | LOCALIZAÇÃO | UNIDADE | DATA | LINHA DE BASE | 2026 | 2027-2029 |
|--|--|-----------------------|-----------------|----------|---------------|-------|-----------|
| | 8.000 atendimentos da rede de enfrentamento à violência | Abrangência Municipal | Número Absoluto | Jun/2025 | 0 | 1.000 | 7.000 |
| | 01 Casa da Mulher Brasileira | Abrangência Municipal | Número Absoluto | Jun/2025 | 0 | 0 | 1 |
| | 01 Espaço Rosa | Abrangência Municipal | Número Absoluto | Jun/2025 | 0 | 0 | 1 |
| | 3.200 mulheres capacitadas em cursos de empreendedorismo | Abrangência Municipal | Número Absoluto | Jun/2025 | 0 | 200 | 3.000 |
| | 48 eventos de valorização da mulher | Abrangência Municipal | Número Absoluto | Jun/2025 | 0 | 8 | 40 |

| | | | | | | |
|--|-----------------------|-----------------|----------|---|--------|--------|
| 33.600 atendimentos móveis com campanhas sobre a saúde da mulher em parceria intersetorial | Abrangência Municipal | Número Absoluto | Jun/2025 | 0 | 600 | 33.000 |
| 1.920 meninas em projetos educativos de incentivo à participação feminina e valorização cultural | Abrangência Municipal | Número Absoluto | Jun/2025 | 0 | 240 | 1.680 |
| 80.000 cestas básicas para mães em vulnerabilidade | Abrangência Municipal | Número Absoluto | Jun/2025 | 0 | 10.000 | 80.000 |
| 3.600 kits enxovais para mães em vulnerabilidade. | Abrangência Municipal | Número Absoluto | Jun/2025 | 0 | 600 | 3.000 |

| Nº | AÇÕES/PROJETO/ATIVIDADE | PRODUTO |
|------|--|--|
| 0192 | Implantação e Manutenção da Casa da Mulher Brasileira | Casa da Mulher Brasileira implantada e mantida |
| 0193 | Implantação e Manutenção do Espaço Rosa | Espaço Rosa implantado e mantido |
| 0194 | Fortalecimento da rede de enfrentamento à violência | Rede de enfrentamento à violência fortalecida |
| 0195 | Implantação e Manutenção de cursos, palestras e feiras de empreendedorismo para Mulher | Cursos e feiras de empreendedorismo realizadas |
| 0196 | Fomento de inserção no mercado de trabalho para mulheres | Ações de inserção no mercado de trabalho para mulheres realizadas |
| 0197 | Fortalecimento da saúde da mulher em parceria intersetorial | Acesso a saúde da mulher fortalecida |
| 0198 | Incentivo à participação feminina | Ações de incentivo à participação feminina realizadas |
| 0199 | Apoio a mães em vulnerabilidade com distribuição de cestas e kits. | Cestas e kits distribuídos |
| 0200 | Fomento da priorização de mulheres vítimas de violência em programas habitacionais | Mulheres vítimas de violência priorizadas em programas habitacionais |

| SUBPROGRAMA: BELÉM CRIATIVA | | | | | | |
|---|---|---------|-----------------|---------------|---------|------------|
| Código do Programa | 00010 | | | | | |
| Código do Subprograma | 00010.13 | | | | | |
| Vinculação aos programas do PPA Federal 2024-2027 | Programa 4065 – Cultura, Patrimônio e Diversidade; Programa 4068 – Economia Criativa e Turismo Cultural; Programa 4070 – Democratização do Acesso à Cultura; Programa 3050 – Desenvolvimento Regional e Territorial; Programa 2085 – Fomento a Micro e Pequenos Empreendimentos. | | | | | |
| Objetivo 00010.13.1 | Transformar Belém em um polo de referência nacional em cultura, patrimônio e turismo sustentável, integrando a valorização das manifestações artísticas, a preservação da memória histórica e a modernização dos equipamentos culturais, com foco na democratização do acesso, na promoção das identidades locais como vetores de desenvolvimento social e econômico. | | | | | |
| Descrição | | | Unidade | Referência | | |
| | | | | Índice | Ano | Fonte |
| Acervo bibliográfico na Biblioteca Pública Avertano Rocha e Setorial Lúcia Medeiros | | | Número Absoluto | 1940 | 2023 | SEMCULT |
| Público visitante do Museu de Arte de Belém (MABE) | | | Número Absoluto | 2.733 | 2019 | SEMCULT |
| Centro Culturais, casas e espaços de cultura | | | Proporção | 0,77 | 2021 | IBGE/MUNIC |
| META | LOCALIZAÇÃO | UNIDADE | DATA | LINHA DE BASE | 2026 | 2027-2029 |
| Elaboração e atualização anualmente do inventário do Patrimônio Cultural de Belém | Abrangência Municipal | Unidade | Mar/2025 | 0 | 0 | 1 |
| 12 ações anuais de fomento cultural, incluindo editais, eventos e circuitos | Abrangência Municipal | Número | Mar/2025 | 0 | 2 | 10 |
| 1 milhão de beneficiários diretos/indiretos com ações culturais | Abrangência Municipal | Pessoas | Mar/2025 | 0 | 300.000 | 700.000 |
| 100 imóveis históricos beneficiados com incentivos fiscais e projetos de preservação, aprovação e implantação de projetos | Abrangência Municipal | Imóveis | Mar/2025 | 0 | 30 | 70 |
| Atualização de 100% de inventários de bens e imóveis do Município até 2029. | Abrangência Municipal | Unidade | Mar/2025 | 0 | 20% | 80% |
| 8 ações de fomento do patrimônio cultural | Abrangência Municipal | Número | Mar/2025 | 0 | 2 | 6 |
| 4 equipamentos culturais modernizados | Abrangência Municipal | Número | Mar/2025 | 0 | 1 | 3 |
| 8 ações de fomento da cultural | Abrangência Municipal | Número | Mar/2025 | 0 | 2 | 6 |








| 20 atividades culturais comunitárias por ano | | Abrangência Municipal | Número | Mar/2025 | 0 | 4 | 16 |
|--|---|--|--------|----------|---|---|----|
| Nº | AÇÕES/PROJETO/ATIVIDADE | PRODUTO | | | | | |
| 0201 | Implantação do Inventário Cultural | Sistema de gestão patrimonial implantado | | | | | |
| 0202 | Fomento a manifestações culturais e editais | Projetos apoiados/realizados | | | | | |
| 0203 | Modernização da sede física da SEMCULT | Equipamento modernizado | | | | | |
| 0204 | Gestão da política de preservação patrimonial | Gestão da política garantida | | | | | |
| 0205 | Atualização do Inventário do patrimônio histórico | Plano de ação implementado | | | | | |
| 0206 | Realização ações de educação patrimonial por ano. | Ações realizadas por ano | | | | | |
| 0207 | Manutenção da infraestrutura dos equipamentos culturais, incluindo adaptações, modernização e prevenção de falhas | Manutenção garantida | | | | | |
| 0208 | Realização ações de educação cultural. | Ações realizadas | | | | | |
| 0209 | Valorização de acervos museológicos e bibliotecas | Exposições/catalogamentos realizados | | | | | |
| 0210 | Participação comunitária e apropriação social dos espaços culturais. | Participação comunitária garantida | | | | | |
| 0211 | Articulação de parcerias para incentivos fiscais | Termos de cooperação assinados | | | | | |
| 0212 | Desenvolvimento de estudos, projetos e obras para o Centro Histórico da Cidade | Estudos, projetos e obras desenvolvidos | | | | | |
| 0213 | Manutenção das políticas museais e dos espaços museais | Manutenção garantida | | | | | |
| 0214 | Operacionalização da gestão da política municipal de cultura (sistema municipal de cultura) | Gestão da política garantida | | | | | |
| 0215 | Criação e Manutenção do Selo Belém, Cidade Criativa da Gastronomia. | Selo criado e com manutenção | | | | | |

| | | | | | | | |
|---|---|---|----------|--|-------------------------------------|------------|-----------------|
| SUBPROGRAMA: BELÉM, CAPITAL DA AMAZÔNIA | | | | | | | |
| Código do Programa | | 00010 | | | | | |
| Código do Subprograma | | 00010.14 | | | | | |
| Vinculação aos programas do PPA Federal 2024-2027 | | Programa 4068 – Economia Criativa e Turismo Sustentável; Programa 4072 – Patrimônio Cultural e Turismo; Programa 3050 – Desenvolvimento Regional e Territorial; Programa 2085 – Fomento a Micro e Pequenos Empreendimentos; Programa 5010 – Promoção Comercial e Investimentos. | | | | | |
| Objetivo 00010.14.1 | | Fortalecer e diversificar a captação de recursos públicos e privados para a cultura e o turismo em Belém, mediante estratégias inovadoras de financiamento, parcerias multissetoriais e mecanismos de incentivo fiscal, visando garantir sustentabilidade econômica, ampliar o investimento no setor e consolidar a cidade como destino cultural e turístico de excelência. | | | | | |
| Descrição | | | | Unidade | Referência | | |
| | | | | | Índice | Ano | Fonte |
| Embarques e desembarques no Aeroporto Internacional de Belém | | | | Número Absoluto | D: 1.679.421/ E: 1.714.515 | 2022 | INFRAERO |
| Chegada de turistas internacionais no estado do Pará | | | | Número Absoluto | 33.285 | 2024 | Polícia Federal |
| Fluxo de Turista no estado do Pará | | | | Número Absoluto | 638.284 | 2018 | CEPI/Setur-PA |
| Renda (US\$) gerada pelo turismo em Belém | | | | US\$ | 132.206.337 | 2017 | DGDR/INF |
| Ocupação dos Hotéis | | | | Taxa | 0,4 | 2020 | ABIH |
| META | | LOCALIZAÇÃO | UNIDADE | DATA | LINHA DE BASE | 2026 | 2027-2029 |
| Capacitação de 400 profissionais do trade turístico. | | Abrangência Municipal | Pessoas | Jun/2025 | 0 | 150 | 250 |
| Implantar 08 rotas ou roteiros turísticos | | Abrangência Municipal | Roteiros | Jun/2025 | 0 | 3 | 5 |
| Atender 9.000 turistas nos centros de atendimento ao turista (CAT e PIT) | | Abrangência Municipal | Turistas | Jun/2025 | 0 | 3000 | 6000 |
| 1 projeto de captação de recursos para o turismo, cultura e patrimônio histórico. | | Abrangência Municipal | Projetos | Jun/2025 | 0 | Elaboração | Aprovação |
| Nº | AÇÕES/PROJETO/ATIVIDADE | | | PRODUTO | | | |
| 0216 | Capacitação e incentivo à produção cultural e turística | | | Artistas e empreendedores capacitados com editais lançados | | | |
| 0217 | Estruturação de rotas e roteiros turísticos | | | Circuitos temáticos mapeados e sinalizados | | | |
| 0218 | Modernização da infraestrutura de atendimento turístico | | | Postos de atendimento requalificados e operacionais | | | |

| | | |
|------|---|---|
| 0219 | Articulação de parcerias para financiamento (turismo) | Projetos aprovados com recursos captados |
| 0220 | Fortalecimento do turismo cultural nas Ilhas | Turismo nas ilhas fortalecido |
| 0221 | Manutenção da gestão da política municipal de turismo | Manutenção da política de turismo garantida |
| 0222 | Operacionalização do turismo de negócio | Turismo de negócio operacionalizado |

| SUBPROGRAMA: PROMOÇÃO DO ESPORTE E LAZER | | | | | | | |
|---|--|---|---|------------|---------------|---------------|-----------|
| Código do Programa | | 00010 | | | | | |
| Código do Subprograma | | 00010.15 | | | | | |
| Vinculação aos programas do PPA Federal 2024-2027 | | Programa 4075 – Esporte Educacional, Participação e Lazer; Programa 4076 – Infraestrutura Esportiva e Paradesportiva; Programa 4077 – Alto Rendimento e Formação Esportiva; Programa 5012 – Promoção da Saúde e Qualidade de Vida; Programa 3050 – Desenvolvimento Territorial e Inclusão Social. | | | | | |
| Objetivo 00010.15.1 | | Promover o acesso democrático ao esporte e lazer, fomentando saúde, inclusão social e desenvolvimento comunitário através de incentivos, infraestrutura e capacitação. | | | | | |
| Descrição | | | Unidade | Referência | | | |
| | | | | Índice | Ano | Fonte | |
| Números de equipamentos Públicos para esporte de Lazer (Praças) | | | Número Absoluto | 220 | 2016 | SEJEL | |
| Crimes ocorridos no Município | | | Número Absoluto | 67.465 | 2020 | SIAC/SEGUP-PA | |
| Número de Academias ao Ar Livre | | | Número Absoluto | 26 | 2018 | SEJEL | |
| Obesidade Infantil | | | | | | | |
| META | | LOCALIZAÇÃO | UNIDADE | DATA | LINHA DE BASE | 2026 | 2027-2029 |
| 400 atletas com programas de incentivo e formação | | Abrangência Municipal | Número | Jun/2025 | 0 | 100 | 300 |
| 30 entidades esportivas e comunitárias | | Abrangência Municipal | Número | Jun/2025 | 0 | 10 | 20 |
| 6 eventos anuais de esporte e lazer | | Abrangência Municipal | Número | Jun/2025 | 0 | 2 | 4 |
| Reforma de 10 espaços públicos de esporte e lazer | | Abrangência Municipal | Número | Jun/2025 | - | 2 | 8 |
| Construção de 3 novos equipamentos esportivos | | Abrangência Municipal | Número | Jun/2025 | - | 1 | 2 |
| Capacitação de 10 servidores em gestão esportiva | | Abrangência Municipal | Pessoas | Jun/2025 | 0 | 2 | 8 |
| Nº | AÇÕES/PROJETO/ATIVIDADE | | PRODUTO | | | | |
| 0223 | Incentivo e formação a atletas | | Atletas com incentivos e formação | | | | |
| 0224 | Fomento a entidades | | Entidades fomentadas | | | | |
| 0225 | Implementação do Projeto Verão, torneios de bairro e eventos itinerantes | | Projetos Implantados | | | | |
| 0226 | Reforma de academias ao ar livre e equipamentos | | Academias ao ar livre e equipamentos reformados | | | | |

| | | |
|------|--|--|
| 0227 | Implantação de novas praças esportivas | Praças Implantadas |
| 0228 | Cursos em gestão esportiva e políticas públicas | Cursos estabelecidos |
| 0229 | Desenvolvimento de programas especiais para a esporte e lazer | Programas especiais de desenvolvimento |
| 0230 | Editais para políticas de esporte e lazer | Editais de esportes e lazer |
| 0231 | Realização de eventos, webnários e seminários para esporte e lazer | Eventos e seminários de esportes e lazer |
| 0232 | Manutenção da infraestrutura dos espaços esportivos e lazer | Infraestrutura de espaços esportivos e lazer |
| 0233 | Plano integrado intersetorial de políticas públicas para a juventude | Plano Implementado |
| 0234 | Execução de eventos e torneios itinerante ligados ao esporte e lazer | Eventos e torneios itinerante executados |
| 0235 | Construção e reforma de equipamentos esportivos | Equipamentos esportivos reformados |

| PROGRAMA: DESENVOLVIMENTO URBANO E GESTÃO DA CIDADE | | | | | | | | | | |
|--|--|-----------------------|-----------------|---|---|---|---|---|---|---|
| Órgãos Envolvidos | GAB. PREFEITO, VICE-PREFEITO, SEGOV, SEHAB, PGM, SEMCULT, SEGEF, CODEM, SEFIN, SEINFRA, SEZEL, SUBOUT, SUBMOS, SUBICO. | | |  |  |  |  |  |  |  |
| VALOR GLOBAL | 2026 | | | 2027 - 2029 | | | | | | |
| | R\$ 1.167.353.692,00 | | | R\$3.502.061.076,00 | | | | | | |
| SUBPROGRAMA: BELÉM CENTRO | | | | | | | | | | |
| Código do Programa | 00011 | | | | | | | | | |
| Código do Subprograma | 00011.1 | | | | | | | | | |
| Vinculação aos programas do PPA Federal 2024-2027 | Programa 3140 – Revitalização de Centros Urbanos; Programa 3145 – Mobilidade Ativa e Acessibilidade; Programa 3150 – Parcerias Público-Privadas para Desenvolvimento Urbano; Programa 3155 – Patrimônio Histórico e Cultural; Programa 3160 – Redução de Desigualdades Territoriais. | | | | | | | | | |
| Objetivo 00011.1.1 | Promover o direito à cidade e reduzir desigualdades territoriais por meio da revitalização do Centro Histórico de Belém, garantindo acessibilidade, segurança e participação comunitária. | | | | | | | | | |
| Descrição | | | Unidade | Referência | | | | | | |
| | | | | Índice | Ano | Fonte | | | | |
| População do Município | | | Número absoluto | 1.303.403 | 2022 | IBGE | | | | |
| Densidade demográfica do Município | | | Hab/km² | 1.230,25 | 2022 | IBGE | | | | |
| Edificações tombadas no Município | | | Número absoluto | 2.800 | 2012 | IPHAN | | | | |
| Percentual da população de baixa renda com tempo de deslocamento ao trabalho superior a uma hora | | | % | 11,64 | 2010 | Atlas do Desenvolvimento Humano no Brasil | | | | |
| Investimento público em infraestrutura urbana por habitante | | | Número absoluto | 11,53 | 2022 | SICONFI/FINBRA/IBGE/Censo (2022) | | | | |
| META | | LOCALIZAÇÃO | UNIDADE | DATA | LINHA DE BASE | 2026 | 2027-2029 | | | |
| 1 Estudo de requalificação e revitalização do Centro Histórico de Belém elaborado | | Abrangência Municipal | Número absoluto | Jun/2025 | - | 1 | 0 | | | |
| 4 poligonais na área central de Belém destinadas à requalificação | | Abrangência Municipal | Número absoluto | Jun/2025 | - | 1 | 3 | | | |
| 4 parcerias público-privadas efetivadas no escopo do Programa Belém Centro | | Abrangência Municipal | Número absoluto | Jun/2025 | 0 | 1 | 3 | | | |

| | | | | | | |
|---|--|-----------------|--------------------|---|-----|-----|
| 20 imóveis desocupados na área central de Belém destinados à outros usos | Abrangência Municipal | Número absoluto | Jun/2025 | 0 | 5 | 15 |
| 10 vias destinadas à mobilidade ativa | Abrangência Municipal | Número absoluto | Jun/2025 | 0 | 2 | 8 |
| 100% do circuito cicloviário conectado na região central de Belém | Abrangência Municipal | Percentual | Jun/2025 | 0 | 20% | 80% |
| 1 Estudo de requalificação e revitalização do Centro Histórico de Belém elaborado | Abrangência Municipal | Número absoluto | Jun/2025 | 0 | 1 | 0 |
| Nº | AÇÕES/PROJETO/ATIVIDADE | | PRODUTO | | | |
| 0236 | Elaboração de projeto de requalificação e reordenamento da região central de Belém | | Projeto elaborado | | | |
| 0237 | Estabelecimento de Parcerias público-privadas voltadas à requalificação do CHB | | PPPs estabelecidas | | | |
| 0238 | Ampliação da rede cicloviária para a região central de Belém | | Km implantados | | | |
| 0239 | Intervenção física para criação de vias voltadas à mobilidade ativa para a região central de Belém | | Km implantados | | | |

| | | | | | | | |
|--|--|--|-------------------|------------|---------------|--------------------------------|-----------|
| SUBPROGRAMA: GESTÃO E INOVAÇÃO URBANA | | | | | | | |
| Código do Programa | | 00011 | | | | | |
| Código do Subprograma | | 00011.2 | | | | | |
| Vinculação aos programas do PPA Federal 2024-2027 | | Programa 3165 – Planejamento Urbano e Metropolitano; Programa 3170 – Modernização da Gestão Municipal; Programa 3175 – Tecnologia e Cidades Inteligentes; Programa 3180 – Instrumentos Urbanísticos; Programa 3185 – Desenvolvimento Urbano Sustentável. | | | | | |
| Objetivo 00011.2.1 | | Atualizar e aplicar as diretrizes e instrumentos de planejamento urbano do município de Belém, com base nas transformações sociais, econômicas, territoriais, climáticas e ambientais ocorridas desde sua última edição (2008), adaptando os processos de planejamento urbano às necessidades atuais e futuras da população de Belém e fortalecendo a governança local e metropolitana, com inclusão social. | | | | | |
| Descrição | | | Unidade | Referência | | | |
| | | | | Índice | Ano | Fonte | |
| Índice de Desenvolvimento Humano Municipal (IDHM) | | | Índice | 0,746 | 2010 | Atlas Brasil | |
| Posição no Ranking Connected Smart Cities | | | Posição | 35ª | 2020 | Ranking Connected Smart Cities | |
| META | | LOCALIZAÇÃO | UNIDADE | DATA | LINHA DE BASE | 2026 | 2027-2029 |
| 1 Plano Diretor Municipal revisado e implementado | | Abrangência municipal | Número absoluto | Jun/2025 | 0 | 0 | 1 |
| 3 instrumentos urbanísticos regulamentados | | Abrangência municipal | Número absoluto | Jun/2025 | 0 | 1 | 2 |
| Lei Complementar de Controle Urbanístico (LCCU) atualizada e regulamentada | | Abrangência municipal | Número absoluto | Jun/2025 | 0 | 1 | 0 |
| 3 serviços urbanos prestados ao cidadão modernizados tecnologicamente | | Abrangência municipal | Número absoluto | Jun/2025 | 0 | 1 | 2 |
| 100% do Sistema de informações georreferenciadas criado | | Abrangência municipal | Percentual | Jun/2025 | 0 | 30% | 80% |
| Nº | AÇÕES/PROJETO/ATIVIDADE | | PRODUTO | | | | |
| 0240 | Conclusão da revisão do Plano Diretor Municipal (PDM) de Belém | | PDM revisado | | | | |
| 0241 | Revisão da Lei Complementar número 002/99 - Lei Complementar de Controle Urbanístico | | Lei revisada | | | | |
| 0242 | Regulamentação da Outorga Onerosa do Direito de Construir (ODCC) | | ODC regulamentada | | | | |

| | | |
|------|---|-------------------------------|
| 0243 | Regulamentação do decreto de criação do Fundo Municipal de Desenvolvimento Urbano | Decreto regulamentado |
| 0244 | Elaboração de projetos de intervenção e inovação urbana a partir de parcerias multinível | Projetos elaborados |
| 0245 | Desenho e implementação do Sistema de Informações Georreferenciadas Geobelem (CTM) | Sistema implementado |
| 0246 | Manutenção do Conselho Municipal de Desenvolvimento Urbano (CDU) | CDU operacionalizado |
| 0247 | Operacionalização do fundo de desenvolvimento urbano | Fundo operacionalizado |
| 0248 | Modernização tecnológica e digital de licenciamentos e outros serviços urbanos | Serviços urbanos modernizados |
| 0249 | Implantação de dispositivos e equipamentos urbanos inteligentes em áreas previamente planejadas | Dispositivos implantados |
| 0250 | Fomento à soluções inteligentes de licenciamento e políticas urbanas | Soluções fomentadas |

| SUBPROGRAMA: INFRAESTRUTURA URBANA E SERVIÇOS PÚBLICOS | | | | | | | |
|--|--|---|-----------------|------------|---------------|-----------|-----------|
| Código do Programa | | 00011 | | | | | |
| Código do Subprograma | | 00011.3 | | | | | |
| Vinculação aos programas do PPA Federal 2024-2027 | | Programa 3190 – Infraestrutura Urbana Sustentável; Programa 3195 – Saneamento e Drenagem; Programa 3200 – Iluminação Pública Eficiente; Programa 3205 – Gestão de Resíduos Sólidos; Programa 3210 – Adaptação Climática e Infraestrutura Verde. | | | | | |
| Objetivo 00011.3.1 | | Melhorar e manter a infraestrutura urbana de Belém com foco na trafegabilidade, drenagem, limpeza urbana, iluminação pública, gestão de necrópoles e manejo de resíduos sólidos. | | | | | |
| Descrição | | | Unidade | Referência | | | |
| | | | | Índice | Ano | Fonte | |
| População total atendida com coleta regular de pelo menos uma vez por semana no Município | | | Número absoluto | 1.446.163 | 2021 | SNIS | |
| Quantidade total de Resíduo Sólido Domiciliar (RDO) e Resíduo Sólido Público (RPU), coletada por todos os agentes no Município | | | Número absoluto | 363.957 | 2021 | SNIS | |
| Quantidade total de resíduo sólido domiciliar e resíduo sólido público são coletada pelo agente público | | | % | 87,44 | 2021 | SNIS | |
| Resíduos sólidos domiciliares coletados per capita | | | Número absoluto | 1,17 | 2022 | SNIS | |
| Recuperação de resíduos sólidos urbanos coletados seletivamente | | | Taxa | 1,19 | 2022 | SNIS | |
| Evolução dos Fatores de Emissão (FE) associadas ao consumo de energia elétrica no Município | | | tCO2e/MWh | 0,0426 | 2022 | PMB/IEGEE | |
| META | | LOCALIZAÇÃO | UNIDADE | DATA | LINHA DE BASE | 2026 | 2027-2029 |
| 300 km de manutenção viária executados | | Abrangência municipal | km | Mar/2025 | 0 | 300 | 900 |
| 2.995.000 metros de limpeza de microdrenagem realizados | | Abrangência municipal | metro | Mar/2025 | 0 | 700.000 | 2.295.000 |
| 96.000 limpezas de caixas realizadas | | Abrangência municipal | Número absoluto | Mar/2025 | 0 | 24.000 | 72.000 |
| 15.000 metros de redes e 2.800 caixas de bocas de lobo recuperados | | Abrangência municipal | metro | Mar/2025 | 0 | 4.450 | 13.350 |
| 100% de cobertura da coleta seletiva em prédios públicos implantada | | Abrangência municipal | Percentual | Mar/2025 | 0 | 100% | 0 |
| 100% dos boletos de sepultamento online emitidos | | Abrangência municipal | Percentual | Mar/2025 | 0 | 20% | 80% |
| 100% da iluminação pública por LED substituída | | Abrangência municipal | Percentual | Mar/2025 | 0 | 20% | 80% |

| 20 jardins de chuva e 10 km de calçadas verdes implantados | | Abrangência municipal | Número absoluto | Mar/2025 | 0 | 5 | 15 |
|--|---|--|-----------------|----------|---|---|----|
| Nº | AÇÕES/PROJETO/ATIVIDADE | PRODUTO | | | | | |
| 0251 | Implantação e manutenção do Plano de Manutenção Preventiva de Vias Urbanas | Plano implantado | | | | | |
| 0252 | Execução de ações sistemáticas de limpeza e recuperação de microdrenagem | Ações sistemáticas executadas | | | | | |
| 0253 | Implementação de sistema informatizado de monitoramento e fiscalização de resíduos sólidos | Sistema implementado | | | | | |
| 0254 | Ampliação dos programas de coleta seletiva e educação ambiental | População atendida | | | | | |
| 0255 | Modernização tecnológica e informatização dos serviços da | População atendida | | | | | |
| 0256 | Expansão, operacionalização e manutenção do sistema de coleta de resíduos sólidos | Coleta de resíduos sólidos operacionalizada e expandida | | | | | |
| 0257 | Desenvolvimento e implantação de projetos de infraestrutura verde em áreas críticas | Projetos implantados | | | | | |
| 0258 | Implantação de programa de gestão inteligente da iluminação pública | Programa implantado | | | | | |
| 0259 | Reestruturação e manutenção da gestão das necrópoles | Manutenção garantida | | | | | |
| 0260 | Fomento e operacionalização da política de manutenção urbana em articulação com as unidades setoriais e entidades parceiras, assegurando governança transversal e efetividade na implementação. | Plano Integrado implementado com pactuação intersetorial | | | | | |
| 0261 | Manutenção e construção de obras especiais (Pontes e Estivas). | Pontes e estivas construídas e em manutenção | | | | | |
| 0262 | Desenvolvimento de Programas e Projetos de requalificação urbanística e patrimonial | Programas e Projetos desenvolvidos | | | | | |
| 0263 | Ordenação, Pavimentação e manutenção do sistema viário | Sistema viário ordenado | | | | | |
| 0264 | Ordenação e manutenção dos sistemas de micro e macro drenagem | Sistemas de micro e macro drenagem ordenados | | | | | |

| SUBPROGRAMA: HABITAÇÃO COM REGULARIZAÇÃO FUNDIÁRIA URBANA | | | | | | |
|---|---|-----------------|------------|---------------|--|-----------|
| Código do Programa | 00011 | | | | | |
| Código do Subprograma | 00011.4 | | | | | |
| Vinculação aos programas do PPA Federal 2024-2027 | Programa 3215 – Regularização Fundiária Urbana; Programa 3220 – Habitação de Interesse Social; Programa 3225 – Urbanização de Assentamentos Precários; Programa 3230 – Apoio a Populações em Vulnerabilidade Habitacional; Programa 3235 – Infraestrutura para Habitação Social. | | | | | |
| Objetivo 00011.4.1 | Promover a regularização fundiária urbana e o acesso à habitação no município de Belém, priorizando a disponibilização de terra urbanizada para a população de baixa renda, assegurando a permanência dos ocupantes em seus núcleos urbanos e promovendo condições dignas de moradia. | | | | | |
| Descrição | | Unidade | Referência | | | |
| | | | Índice | Ano | Fonte | |
| Comparativo da arrecadação com regularização patrimonial no Município | | R\$ | 4.326.787 | 2021 | CODEM | |
| Déficit Habitacional relativo da Região Metropolitana de Belém | | Percentual | 11,1 | 2019 | IBGE (2010)/Fundação João Pinheiro (FJP) | |
| Incremento anual de emissão de títulos pelo programa municipal de regularização fundiária | | Número Absoluto | 3.422 | 2024 | CODEM/DGF | |
| População residente em aglomerados subnormais | | % | 54,44 | 2010 | IBGE/Aglomerados Subnormais | |
| Domicílios em favelas | | Proporção | 55,49 | 2019 | IBGE/Aglomerados Subnormais | |
| META | LOCALIZAÇÃO | UNIDADE | DATA | LINHA DE BASE | 2026 | 2027-2029 |
| 20.000 Certidões de Regularização Fundiária emitidas no Município de Belém | Abrangência Municipal | Número absoluto | Jun/2025 | 0 | 10.000 | 10.000 |
| 108.999 Lotes inseridos no projeto de Regularização Fundiária | Abrangência Municipal | Número absoluto | Jun/2025 | 0 | 50.000 | 58.999 |
| 16.592 famílias atendidas pelo trabalho técnico social no Programa MCMV | Abrangência Municipal | Número absoluto | Jun/2025 | 0 | 7.592 | 9.000 |
| 208 unidades habitacionais construídas a partir de projetos PAC | Abrangência Municipal | Número absoluto | Jun/2025 | 0 | 100 | 108 |
| 12.000 unidades habitacionais contratadas para projetos FAR-MCMV | Abrangência Municipal | Número absoluto | Jun/2025 | 0 | 7.592 | 9.000 |

| | | | | | | |
|---|-----------------------|-----------------|----------|---|-------|-------|
| 800 famílias remanejadas de assentamentos precários | Abrangência Municipal | Número absoluto | Jun/2025 | 0 | 3.000 | 9.000 |
| 4.800 unidades habitacionais reformadas | Abrangência Municipal | Número absoluto | Jun/2025 | 0 | 1.200 | 3.600 |

| Nº | AÇÕES/PROJETO/ATIVIDADE | PRODUTO |
|------|---|--|
| 0265 | Execução da gestão operacional do projeto de regularização fundiária urbana. | Famílias beneficiadas |
| 0266 | Implantação de serviços e operacionalização de assistência técnica e jurídica para habitação de interesse social | Habitação implantada |
| 0267 | Operacionalização e manutenção da concessão do aluguel social | Aluguel Social concedido |
| 0268 | Concessão de cheque moradia | Cheque Moradia concedido |
| 0269 | Desenvolvimento e operacionalização de programas e projetos de urbanização em assentamentos precários | Assentamentos Precários urbanizados |
| 0270 | Desenvolvimento de Programas e Projetos de requalificação urbanística e patrimonial | Programas e projetos requalificados |
| 0271 | Realização de projetos e programas habitacionais voltados à redução do déficit habitacional de Belém, por meio de HIS | Projetos e programas realizados |
| 0272 | Realização de Trabalho Técnico Social em 6 eixos do Programa MCMV junto às famílias beneficiárias dos empreendimentos | Trabalho Técnico Social realizado |
| 0273 | Operacionalização da regularização patrimonial e imobiliária de Belém | Regularização patrimonial operacionalizado |

| SUBPROGRAMA: PROGRAMAS DE MACRODRENAGEM DAS BACIAS HIDROGRÁFICA DE BELEM | | | | | | | |
|---|--|---|----------------------|------------|---------------|--------------|-----------|
| Código do Programa | | 00011 | | | | | |
| Código do Subprograma | | 00011.5 | | | | | |
| Vinculação aos programas do PPA Federal 2024-2027 | | Programa 3240 – Prevenção e Controle de Inundações; Programa 3245 – Infraestrutura de Drenagem Urbana; Programa 3250 – Resiliência Hídrica; Programa 3255 – Reassentamento Habitacional; Programa 3260 – Recuperação de Bacias Hidrográficas. | | | | | |
| Objetivo 00011.5.1 | | Desenvolver estudos, projetos e obras de infraestrutura urbana para a Bacia Hidrográfica do 'Mata Fome'. | | | | | |
| Descrição | | | Unidade | Referência | | | |
| | | | | Índice | Ano | Fonte | |
| Canais construídos com a execução do Programa PROMABEN (Sub-bacia 1, 3 e 4) | | | metros | 572 | 2019 | UCP/PROMABEN | |
| Regularização fundiárias no âmbito do Programa da Bacia Hidrográfica da Estrada Nova | | | Número Absoluto | 254 | 2023 | UCP/PROMABEN | |
| População residente na área de intervenção do Programa da Bacia Hidrográfica do Mata Fome | | | Número Absoluto | 141.980 | 2024 | UGP/PROMMAF | |
| META | | LOCALIZAÇÃO | UNIDADE | DATA | LINHA DE BASE | 2026 | 2027-2029 |
| 400 famílias remanejadas | | Abrangência municipal | Número absoluto | Jun/2025 | 0 | 100 | 300 |
| 400 famílias beneficiadas com moradia por construção de conjunto habitacional | | Abrangência municipal | Número absoluto | Jun/2025 | 0 | 100 | 300 |
| 100% de obras de macrodrenagem executadas | | Abrangência municipal | Percentual | Jun/2025 | 0 | 33% | 67% |
| 100% da gestão do Programa junto aos agentes financiadores (FONPLATA, CEF) executada | | Abrangência municipal | Percentual | Jun/2025 | 0 | 20% | 60% |
| 100% dos projetos socioambientais executados | | Abrangência municipal | Percentual | Jun/2025 | 0 | 50% | 50% |
| Nº | AÇÕES/PROJETO/ATIVIDADE | | PRODUTO | | | | |
| 0274 | Execução de projetos de macrodrenagem nas Fase 01 e 02 em torno do Igarapé Mata Fome | | Projetos executados | | | | |
| 0275 | Execução de obras de macrodrenagem nas Fase 01 e 02 em torno do Igarapé Mata Fome | | Obras executadas | | | | |
| 0276 | Execução de obras de construção do Conjunto Habitacional - 1ª Fase | | Obras executadas | | | | |
| 0277 | Desenvolvimento institucional para gestão do Programa (Gerenciadora) – Fase II | | Gestão desenvolvida | | | | |
| 0278 | Implementação de projeto socioambiental na área de intervenção | | Projeto implementado | | | | |

| Objetivo 00011.5.2 | | Promover melhorias urbanísticas e contenção de erosão na Bacia Hidrográfica da Estrada Nova | | | | | |
|--|---|---|-----------------------|----------|---------------|------|-----------|
| META | | LOCALIZAÇÃO | UNIDADE | DATA | LINHA DE BASE | 2026 | 2027-2029 |
| 1.200 m de vias urbanas duplicadas e dotadas de rede de macrodrenagem. | | DAGUA | metro | Jun/2025 | 0 | 200m | 1.000m |
| 100% do sistema de comportas construído | | DAGUA | Percentual | Jun/2025 | 0 | 20% | 80% |
| 100% de extensão de Orla construída – 600 metros | | DAGUA | Percentual | Jun/2025 | 0 | 20% | 80% |
| Nº | AÇÕES/PROJETO/ATIVIDADE | | PRODUTO | | | | |
| 0279 | Implantação de obras de macrodrenagem e duplicação - Avenida Bernardo Sayão, entre a Tv. Quintino Bocaiuva e Av. Alcindo Cacela | | Famílias beneficiadas | | | | |
| 0280 | Construção do sistema de comportas da Sub-bacia II - entroncamento da Av. Bernardo Sayão a Tv. Quintino Bocaiuva | | Famílias beneficiadas | | | | |
| 0281 | Implantação da orla - Avenida Bernardo Sayão entre a Passagem Radional e Avenida Alcindo Cacela | | Famílias beneficiadas | | | | |

| | | | | | | | |
|---|--|---|----------------------|------------|---------------|--|-----------|
| SUBPROGRAMA: SISTEMA VIÁRIO | | | | | | | |
| Código do Programa | | 00011 | | | | | |
| Código do Subprograma | | 00011.6 | | | | | |
| Vinculação aos programas do PPA Federal 2024-2027 | | Programa 3265 – Infraestrutura Viária Urbana; Programa 3270 – Mobilidade Ativa e Segurança no Trânsito; Programa 3275 – Transporte Coletivo Eficiente; Programa 3280 – Modernização de Vias e Acessibilidade; Programa 3285 – Redução de Impactos Ambientais em Obras Viárias. | | | | | |
| Objetivo 00011.6.1 | | Promover a requalificação, ampliação e modernização da malha viária urbana, garantindo a melhoria da mobilidade e da segurança para toda a população. Pretende-se assegurar o fluxo eficiente de veículos, a acessibilidade para pedestres e ciclistas e a valorização do transporte coletivo como meio de integração social e econômica. | | | | | |
| Descrição | | | Unidade | Referência | | | |
| | | | | Índice | Ano | Fonte | |
| Ciclovias existentes no Município | | | km | 164,19 | 2024 | SEZEL | |
| Pavimentação do sistema viário no Município | | | km | 87,64 | 2024 | SEZEL | |
| Pontes construídas no Município | | | m³ | 2.117 | 2024 | SEZEL | |
| Estivas construídas no Município | | | m | 1.345 | 2024 | SEZEL | |
| Mortes no trânsito | | | Proporção | 12,28 | 2022 | DATASUS/SIM/Óbitos por causas externas | |
| META | | LOCALIZAÇÃO | UNIDADE | DATA | LINHA DE BASE | 2026 | 2027-2029 |
| 1.200.000 m² de vias pavimentadas e drenadas | | Abrangência Municipal | m² | Jun/2025 | 0 | 300.000 | 900.000 |
| 140.000 m² de vias recuperadas e revitalizadas | | Abrangência Municipal | m² | Jun/2025 | 0 | 35.000 | 105.000 |
| 400 pontes para veículos e pedestres executadas e recuperadas | | Abrangência Municipal | Número absoluto | Jun/2025 | 0 | 100 | 300 |
| 35.000m de Malha Cicloviária Ampliada | | Abrangência Municipal | Metro | Jun/2025 | 0 | 8.750 | 26.250 |
| 20 km de corredor BRT e BRS implantados | | DAENT, DASAC | km | Jun/2025 | 0 | 5 | 15 |
| Nº | AÇÕES/PROJETO/ATIVIDADE | | PRODUTO | | | | |
| 0282 | Ampliação, pavimentação, drenagem, recuperação e revitalização do sistema viário de Belém | | km de vias ampliadas | | | | |
| 0283 | Desenvolvimento e execução de projetos urbanísticos e ambientais (Avenida Bernardo Sayão e Rua João Alfredo) | | Projetos executados | | | | |

| SUBPROGRAMA: GESTÃO DO SISTEMA DE MACRODRENAGEM | | | | | | | |
|---|---|--|-----------------------|------------|---------------|--------------|-----------|
| Código do Programa | | 00011 | | | | | |
| Código do Subprograma | | 00011.7 | | | | | |
| Vinculação aos programas do PPA Federal 2024-2027 | | Programa 3240 – Prevenção e Controle de Inundações; Programa 3245 – Infraestrutura de Drenagem Urbana; Programa 3250 – Resiliência Hídrica; Programa 3290 – Recuperação de Canais Urbanos; Programa 3295 – Sistemas de Controle de Cheias. | | | | | |
| Objetivo 00011.7.1 | | Promover a prevenção e o controle de inundações e a segurança da população por meio da gestão e da implantação e recuperação do sistema de macrodrenagem. | | | | | |
| Descrição | | | Unidade | Referência | | | |
| | | | | Índice | Ano | Fonte | |
| População com acesso ao serviço de coleta de esgoto | | | Percentual | 20 | 2022 | PMB/IEGEE | |
| População atendida com abastecimento de água no Município | | | % | 76,71 | 2021 | SNIS | |
| População que dispõem de coleta de esgoto no Município | | | % | 17,12 | 2021 | SNIS | |
| Volume de esgoto tratado no Município | | | m³ | 1.681,19 | 2021 | SNIS | |
| Quantitativo de análises de amostras de água para o consumo humano no Município | | | Número Absoluto | 796 | 2021 | DEVISA/SESMA | |
| Tratamento e atendimento urbano de esgoto no Município | | | Índice | 49,74 | 2021 | SNIS | |
| META | | LOCALIZAÇÃO | UNIDADE | DATA | LINHA DE BASE | 2026 | 2027-2029 |
| 95.000m de extensão de canais dragados e galerias recuperadas | | Abrangência Municipal | Metro | Jun/2025 | 0 | 23.750 | 71.250 |
| 25.000m de extensão de canais e galerias executadas | | Abrangência Municipal | Metro | Jun/2025 | 0 | 6.250 | 18.750 |
| 65 sistemas de comportas implantados e recuperados | | DAGUA DABEL DASAC | Número absoluto | Jun/2025 | 0 | 16 | 49 |
| 100% obras do Canal São Joaquim concluídas | | Abrangência municipal | Percentual | Mar/2025 | 0 | 25% | 75% |
| Nº | AÇÕES/PROJETO/ATIVIDADE | | PRODUTO | | | | |
| 0284 | Implantação e recuperação do sistema de macrodrenagem das bacias hidrográficas de Belém | | Famílias beneficiadas | | | | |
| 0285 | Desenvolvimento de estudos, projetos e obras para sistemas de macrodrenagem | | Famílias beneficiadas | | | | |
| 0286 | Implantação de novas galerias e canais nas bacias hidrográficas de Belém | | Famílias beneficiadas | | | | |

| | | |
|------|---|---|
| 0287 | Implantação de novos Sistemas de Comportas dos Canais Urbanos | Famílias beneficiadas |
| 0288 | Desenvolvimento de estudos, projetos e obras de infraestrutura para a Bacia Hidrográfica do 'Paracuri' | Estudos, projetos e obras desenvolvidos |
| 0289 | Desenvolvimento de estudos, projetos e obras de infraestrutura para a Bacia Hidrográfica do 'Ariri-Bolonha' | Estudos, projetos e obras desenvolvidos |
| 0290 | Desenvolvimento de estudos, projetos e obras de saneamento e infraestrutura na Bacia Hidrográfica do Una | Estudos, projetos e obras desenvolvidos |
| 0291 | Execução das obras do Canal São Joaquim | Obras executadas |









SUBPROGRAMA: QUALIDADE AMBIENTAL DE ÁREAS DE LAZER, LOGRADOUROS E PRÉDIOS PÚBLICOS

| | |
|---|---|
| Código do Programa | 00011 |
| Código do Subprograma | 00011.8 |
| Vinculação aos programas do PPA Federal 2024-2027 | Programa 3300 – Espaços Públicos e Qualidade Urbana; Programa 3305 – Preservação do Patrimônio Histórico; Programa 3310 – Infraestrutura Esportiva e de Lazer; Programa 3315 – Orlas e Áreas Ribeirinhas; Programa 3320 – Saneamento Ambiental. |
| Objetivo 00011.8.1 | Promover o desenvolvimento urbano sustentável por meio da modernização da infraestrutura pública e da valorização do meio ambiente, assegurando o bem estar e lazer da população com melhores condições de saneamento básico e preservação dos recursos naturais. |

| Descrição | Unidade | Referência | | |
|--|-----------------|------------|------|---------|
| | | Índice | Ano | Fonte |
| Projetos de paisagismo para praças e áreas verdes no Município | Número absoluto | 128 | 2024 | SEMMA |
| Número de Praças reformadas ou requalificadas | Número absoluto | 78 | 2024 | SEINFRA |

| META | LOCALIZAÇÃO | UNIDADE | DATA | LINHA DE BASE | 2026 | 2027-2029 |
|--|-------------------------|-----------------|----------|---------------|-------|-----------|
| 8 Imóveis de Interesse à Preservação do Patrimônio Histórico restaurados | DABEL DAMOS DAICO | Número absoluto | Jun/2025 | - | 2 | 6 |
| 60 praças e áreas verdes públicas implantadas, reformadas e requalificadas | Abrangência Municipal | Número absoluto | Jun/2025 | 0 | 15 | 45 |
| 40 espaços esportivos implantados e revitalizados | Abrangência Municipal | Número absoluto | Jun/2025 | 0 | 10 | 30 |
| 4.400m de orlas fluviais urbanizados e requalificados | Abrangência Municipal | Metro | Jun/2025 | 0 | 1.100 | 3.300 |
| 12 logradouros e prédios públicos construídos, reformados e requalificados | Abrangência Municipal | Número absoluto | Jun/2025 | 0 | 3 | 9 |

| Nº | AÇÕES/PROJETO/ATIVIDADE | PRODUTO |
|------|--|--------------------------------------|
| 0292 | Implantação, urbanização, construção, reforma e requalificação de logradouros públicos do Município. | Logradouros públicos requalificados |
| 0293 | Desenvolvimento de estudos, projetos e obras para sistemas de macrodrenagem | Estudos desenvolvidos |
| 0294 | Contenção de encostas das orlas da área das Ilhas | Encostas com contenção |
| 0295 | Construção, revitalização e manutenção de escolas, unidades de saúde, mercados e feiras municipais. | Equipamentos públicas com manutenção |

| PROGRAMA: DESENVOLVIMENTO ECONÔMICO E SUSTENTABILIDADE | | | | | | | | | | | |
|--|--|-----------------------|---------|---|---|---|---|---|---|---|---|
| Órgãos Envolvidos | GAB. PREFEITO, VICE-PREFEITO, SEDCON, SEMMA, SEAP, SEMTE, SUBICO, SUBMOS, SUBOUT | | |  |  |  |  |  |  |  |  |
| VALOR GLOBAL | 2026 | | | 2027 - 2029 | | | | | | | |
| | R\$ 32.331.299,00 | | | R\$96.993.897,00 | | | | | | | |
| SUBPROGRAMA: BELÉM VERDE E SUSTENTÁVEL | | | | | | | | | | | |
| Código do Programa | 00012 | | | | | | | | | | |
| Código do Subprograma | 00012.1 | | | | | | | | | | |
| Vinculação aos programas do PPA Federal 2024-2027 | Programa 2085 – Conservação e Recuperação da Biodiversidade; Programa 2090 – Resíduos Sólidos e Economia Circular; Programa 2095 – Educação Ambiental e Climática; Programa 2105 – Cidades Resilientes e Ação Climática; Programa 2110 – Licenciamento e Fiscalização Ambiental. | | | | | | | | | | |
| Objetivo 00012.1.1 | Promover, no âmbito municipal, o crescimento, o desenvolvimento econômico, a restauração, a proteção, o controle, a educação ambiental e o bem-estar social, visando-se o comprometimento com uma Cidade Verde e por uma Belém Sustentável e resiliente. | | | | | | | | | | |
| Descrição | | | Unidade | Referência | | | | | | | |
| | | | | Índice | Ano | Fonte | | | | | |
| Área de Floresta do Município | | | Km² | 226,7 | 2022 | INPE/PRODES | | | | | |
| Hidrografia do Município | | | Km² | 581,3 | 2022 | INPE/PRODES | | | | | |
| Desflorestamento acumulado no Município | | | Km² | 252,8 | 2022 | INPE/PRODES | | | | | |
| Projeto de Monitoramento do Desmatamento na Amazônia Legal por Satélite (PRODES) no estado do Pará | | | Km² | 5.238 | 2021 | INPE/PRODES | | | | | |
| Índice de áreas verdes públicas por habitante disponíveis no município de Belém. | | | m²/hab | 8,8 | 2025 | SEMMA/PMB | | | | | |
| Percentual do município desflorestado | | | % | 0,16 | 2022 | Mapbiomas | | | | | |
| Emissões de CO² no Município | | | tCO2e | 1.493.915 | 2022 | PMB/IEGEE | | | | | |
| META | | LOCALIZAÇÃO | UNIDADE | DATA | LINHA DE BASE | 2026 | 2027-2029 | | | | |
| Ampliação de 8,8 m²/hab para 15m²/hab o índice de áreas verdes públicas por habitante disponíveis no município de Belém. | | Abrangência Municipal | m²/hab. | Mai/2025 | 8,8 | 0,2 | 6 | | | | |
| 02 Unidades de Conservação municipais no Sistema Nacional de Unidades de Conservação (SNUC). | | Abrangência Municipal | Unidade | Abr/2025 | 0 | - | 02 | | | | |

| | | | | | | |
|--|---|-----------------|-------------------------------------|-----|------|------|
| 40 jovens qualificados como “Embaixadores Ambientais” no município de Belém. | Abrangência Municipal | Pessoas | Abr/2025 | 0 | 8 | 32 |
| Ampliação de 12 para 48 o número de “ <i>Eventos Ecoculturais</i> ”, por ano, promovidos pela SEMMA. | Abrangência Municipal | Número Absoluto | Abr/2025 | 12 | 48 | 144 |
| 100% de resíduos da construção civil destinados adequadamente | Abrangência Municipal | Percentual | Abr/2025 | - | 100- | 100 |
| 100% de resíduos de poda destinados corretamente | Abrangência Municipal | Percentual | Abr/2025 | - | 100% | 100% |
| 60% dos bairros atendidos por rota de coleta seletiva | Abrangência Municipal | Percentual | Abr/2025 | - | 30% | 30% |
| 100% do Plano Local de Ação Climática implementado | Abrangência Municipal | Percentual | Abr/2025 | 0 | 25% | 75% |
| Ampliação de 6 para 14 o número de parcerias institucionais público-privadas firmadas, por meio do órgão ambiental do município de Belém, em prol da Sustentabilidade. | Abrangência Municipal | Número Absoluto | Mai/2025 | 6 | 2 | 6 |
| Ampliação em 20%, ao ano, o número de atividades e empreendimentos ambientalmente licenciados que estão sob a competência do município de Belém | Abrangência Municipal | Percentual | Dez/2024 | 315 | 20% | 60% |
| 100% do sistema de manejo de resíduos sólidos executados no município de Belém. | Abrangência Municipal | Percentual | Jul/2025 | - | 100% | 100% |
| Incremento a 100% os serviços prestados pelo atual sistema de Limpeza urbana: coleta, transporte, destinação, tratamento e deposição final | Abrangência Municipal | Percentual | Jul/2025 | - | 85% | 15% |
| Incremento a 100% os serviços prestados pelo atual sistema de conservação urbana (varrição, capinação, roçagem) | Abrangência Municipal | Percentual | Jul/2025 | - | 60% | 40% |
| Nº | AÇÕES/PROJETO/ATIVIDADE | | PRODUTO | | | |
| 0296 | Ampliação e conservação da arborização urbana e das poligonais de áreas verdes de Belém | | Áreas Verdes Públicas Ampliadas | | | |
| 0297 | Elaboração e implementação de Projetos Paisagísticos e Ambientais, alinhado ao subprograma “ <i>Belém Verde e Sustentável</i> ” | | Projetos elaborados e Implementados | | | |

| | | |
|------|--|--|
| 0298 | Promover a “ <i>Agenda Ecocultural</i> ” no município de Belém (ações/eventos de educação ambiental) | Ações/Eventos Realizados |
| 0299 | Restauração e Manutenção do Jardim Botânico Bosque Rodrigues Alves | Bosque restaurado |
| 0300 | Ampliação e institucionalização de áreas protegidas | Áreas protegidas ampliadas e institucionalizadas |
| 0301 | Implantação do programa “ <i>Jovem Embaixador Ambiental</i> ” | Programa implantado |
| 0302 | Estabelecimento de parcerias e cooperações técnicas multiníveis, com vistas à captação de recursos voltados à conservação da biodiversidade urbana, ações climáticas e de educação ambiental | Parcerias estabelecidas |
| 0303 | Ampliação do Licenciamento e da Fiscalização Ambiental no município de Belém | Atividades Licenciadas |
| 0304 | Revisão e implementação dos eixos do Plano Local de Ações Climáticas – PLAC | PLAC Implementado |
| 0305 | Implementação de projetos de inovação verde e sustentabilidade ambiental (coleta seletiva, carochos de açaí) | Projetos Implementados |
| 0306 | Apoio na implementação do Projeto Praça viva uma Praça (Naming Rights), em conjunto com outros órgãos da Prefeitura. | Projeto apoiado |
| 0307 | Ampliação de rotas de coleta seletiva para mais distritos administrativos de Belém | Coleta Seletiva Ampliada |
| 0308 | Ampliação da cobertura do contrato de limpeza urbana de Belém | Contrato Ampliado |
| 0309 | Implantação e ampliar programas de coleta seletiva e educação ambiental | Programas implantados |
| 0310 | Incentivo a criação de ecopontos e unidades de triagem e compostagem | Ecopontos criados |
| 0311 | Implementação de ações conjuntas de erradicação de pontos de descarte irregular de lixo doméstico em áreas mapeadas | Descarte irregular de lixo erradicado |

| | | |
|------|---|--|
| 0312 | Fomento e operacionalização da Política de Parques e Praças em articulação com as unidades setoriais e entidades parceiras, assegurando governança transversal e efetividade na implementação | Plano Integrado de Parques e Praças implementado com pactuação intersetorial |
| 0313 | Implementação e fomento de estratégias da Bioeconomia na Amazônia | Estratégias de Bioeconomia implementadas |
| 0314 | Operacionalização e manutenção do Distrito de Bioeconomia de Belém | Distrito de Bioeconomia de Belém operacionalizado |
| 0315 | Operacionalização e manutenção do sistema de conservação urbana | Conservação urbana operacionalizada |

| SUBPROGRAMA: ABASTECIMENTO SUSTENTÁVEL, EMPREENDEDORISMO E GERAÇÃO DE RENDA | | | | | | | | |
|---|---|--|-----------------------|-----------------|------------|---------------|-------------------------------|-----------|
| Código do Programa | | 00012 | | | | | | |
| Código do Subprograma | | 00012.2 | | | | | | |
| Vinculação aos programas do PPA Federal 2024-2027 | | Programa 2048 – Agricultura Familiar e Agroecologia; Programa 2055 – Segurança Alimentar e Nutricional; Programa 2060 – Economia Solidária e Criativa; Programa 1033 – Infraestrutura Urbana Sustentável; Programa 3010 – Transformação Digital. | | | | | | |
| Objetivo 00012.2.1 | | Fortalecer a economia local e a segurança alimentar através da integração das Políticas Públicas de Abastecimento, Empreendedorismo e Capacitação, promovendo emprego, renda e desenvolvimento sustentável nas áreas urbanas, rural e insular. | | | | | | |
| Descrição | | | | Unidade | Referência | | | |
| | | | | | Índice | Ano | Fonte | |
| Vínculos empregatícios totais no emprego formal no Município | | | | Número absoluto | 398.714 | 2020 | MTE-RAIS | |
| Renda média domiciliar per capita no Município | | | | R\$ | 812,43 | 2010 | IBGE/Censo Demográfico | |
| Pessoas de 14 anos ou mais por posição na ocupação no trabalho principal no Município | | | | Número absoluto | 719 | 2022 | IBGE/PNAD Contínua Trimestral | |
| Unidades locais no Cadastro Central de Empresas (IBGE) no Município | | | | Número absoluto | 22.166 | 2020 | IBGE/CCE | |
| Pessoal ocupado assalariado no Cadastro Central de Empresas (IBGE) no Município | | | | Número absoluto | 397.034 | 2020 | IBGE/CCE | |
| População ocupada entre 10 a 17 anos no Município | | | | % | 6,7 | 2010 | IBGE/Censo Demográfico | |
| Ocupação formal das pessoas com 16 anos ou mais de idade no Município | | | | Taxa | 41,3 | 2022 | RAIS/TEM/Censo (2022) | |
| | META | | LOCALIZAÇÃO | UNIDADE | DATA | LINHA DE BASE | 2026 | 2027-2029 |
| | 10 unidades municipais de abastecimento, feiras e mercados construídas e/ou reformadas. | | Abrangência Municipal | Número absoluto | Jun/2025 | 0 | 02 | 08 |
| | 3.000 trabalhadores permissionários dos mercados, feiras e portos públicos de Belém ordenados, controlados e fiscalizados, por ano | | Abrangência Municipal | Número absoluto | Jun/2025 | 3000 | 3000 | 9000 |
| | 1.500 trabalhadores do mercado informal atuando nas vias e logradouros públicos de Belém ordenados, controlados e fiscalizados, por ano | | Abrangência Municipal | Número absoluto | Jun/2025 | 1500 | 1500 | 4500 |
| | 500 produtores rurais capacitados dos segmentos de hortaliças, frutas e animais de pequeno porte | | Abrangência Municipal | Número absoluto | Jun/2025 | 500 | 100 | 400 |
| | 10.000 empreendedores (as) individuais e coletivos da Economia Solidária, Criativa e Cooperadas Capacitados. | | Abrangência Municipal | Número absoluto | Jun/2025 | 0 | 2500 | 7500 |

| | | | | | | | |
|--|--|-----------------------|-----------------|----------|---|----|-----|
| | 100% dos arranjos produtivos mapeados | Abrangência Municipal | Percentual | Jun/2025 | - | 20 | 55 |
| | 210 negócios no âmbito da economia criativa formalizados | Abrangência Municipal | Número absoluto | Jun/2025 | - | 10 | 200 |
| | 510 eventos no âmbito coletivo cultural apoiados | Abrangência Municipal | Número absoluto | Jun/2025 | - | 10 | 500 |

| Nº | AÇÕES/PROJETO/ATIVIDADE | PRODUTO |
|------|---|--|
| 0316 | Formação, capacitação, qualificação continuada de profissionais da economia sustentável e solidária, economia criativa, cultura inovadora | Profissionais capacitados |
| 0317 | Desenvolvimento e apoio a iniciativas de economia solidária e arranjos produtivos locais | Iniciativas apoiadas |
| 0318 | Apoio técnico a startups e negócios de impacto com abordagem em empreendedorismo | Startups e negócios de impacto apoiadas |
| 0319 | Implementação do Programa “Belém Empreendedora” | Programa implementado |
| 0320 | Realização de eventos e feiras de inovação | Eventos e feiras realizados |
| 0321 | Elaboração e implementação de programas e projetos dirigidos ao fomento de pequenos e médios negócios | Projetos elaborados e implementados |
| 0322 | Elaboração e implementação de programa de formação profissional para o mercado de trabalho, em parceria com outros setores | Programa implementado |
| 0323 | Desenvolvimento e implementação de estratégias voltadas ao microcrédito e empreendedorismo | Estratégias implementadas |
| 0324 | Implementação do Programa “Cozinha Solidária” | Programa implementado |
| 0325 | Criação do “Selo Empreendedorismo Sustentável” | Selo criado |
| 0326 | Implementação de medidas de inclusão social para pessoas com deficiência, pessoas trans, mulheres entre outros no mercado de trabalho | Medidas implementadas |
| 0327 | Fomento e operacionalização da política de Logística Sustentável em articulação com as unidades setoriais e entidades parceiras | Pactuação intersetorial e Inovação Econômica |

| | | |
|------|--|--|
| 0328 | Fomento e operacionalização da política de Economia Verde em articulação com as unidades setoriais e ecossistema de inovação | Plano Integrado de Inovação para Sustentabilidade |
| 0329 | Fomento e operacionalização da política de abastecimento, feiras e mercados, em articulação com as unidades setoriais, produtores locais e entidades parceiras | Plano Municipal de Abastecimento Sustentável e Resiliente |
| 0330 | Fomento intersetorial e operacionalização da política de qualificação profissional | Política Intersectorial de Qualificação Profissional fomentada |
| 0331 | Apoio social aos microempreendedores, artesões, pequenos prestadores de serviços, feirantes, locatários de feiras, mercados e trabalhadores do setor informal | Apoio social fomentado |
| 0332 | Implementação de medidas emergenciais ou estruturadas de apoio alimentar, material ou de inclusão produtiva | Medidas emergenciais implementadas |
| 0333 | Implementação de investimento em obras de infraestrutura de serviços voltados a geração de emprego e renda | Obras em serviços de infraestrutura |

| | | | | | | | |
|---|--|--|---------------------------------------|------------|---------------|-----------------|-----------|
| SUBPROGRAMA: INCLUSÃO E ECONOMIA SOLIDÁRIA | | | | | | | |
| Código do Programa | | 00012 | | | | | |
| Código do Subprograma | | 00012.3 | | | | | |
| Vinculação aos programas do PPA Federal 2024-2027 | | Programa 2048 – Agricultura Familiar e Agroecologia; Programa 2055 – Segurança Alimentar e Nutricional; Programa 2060 – Economia Solidária e Criativa; Programa 2090 – Resíduos Sólidos e Economia Circular; Programa 2105 – Cidades Resilientes e Ação Climática. | | | | | |
| Objetivo 00012.3.1 | | Promover o desenvolvimento rural sustentável no município de Belém, fomentando a agricultura familiar e a pesca artesanal, garantindo segurança alimentar, geração de renda e conservação ambiental, por meio de políticas integradas de assistência técnica, infraestrutura rural e participação social | | | | | |
| Descrição | | | Unidade | Referência | | | |
| | | | | Índice | Ano | Fonte | |
| Quantidade produzida na extração vegetal de açaí no Município | | | Mil reais | 1.710 | 2021 | IBGE/PES | |
| Famílias de pescadores artesanais cadastradas nos Grupos Populacionais Tradicionais e Específicos (GPTE) do Cadastro Único no Município | | | Número Absoluto | 1.377 | 2023 | VISDATA/FUNPAPA | |
| Famílias de catadores de material reciclável cadastradas no GPTE do Cadastro Único no Município | | | Número Absoluto | 2.067 | 2023 | VISDATA/FUNPAPA | |
| Famílias de agricultores familiares cadastradas no GPTE do Cadastro Único no Município | | | Número Absoluto | 1.128 | 2023 | VISDATA/FUNPAPA | |
| META | | LOCALIZAÇÃO | UNIDADE | DATA | LINHA DE BASE | 2026 | 2027-2029 |
| 15% redução da insegurança alimentar nas comunidades rurais de Belém | | Abrangência Municipal | Percentual | Jun/2025 | - | 5% | 10% |
| Implantação de 20 tecnologias sociais | | Abrangência Municipal | Percentual | Jun/2025 | 0 | 5 | 15 |
| Fortalecer 20 cooperativas/associações | | Abrangência Municipal | Percentual | Jun/2025 | 0 | 5 | 15 |
| 100% dos agricultores familiares de Belém mapeados | | Abrangência Municipal | Percentual | Jun/2025 | 0 | 50% | 50% |
| Regularização de 80% das propriedades familiares no CAR e CAF | | Abrangência Municipal | Percentual | Jun/2025 | 0 | 40% | 40% |
| Nº | AÇÕES/PROJETO/ATIVIDADE | | PRODUTO | | | | |
| 0334 | Promoção de assistência técnica especializada em práticas agroecológicas e pesca sustentável | | Assistência técnica promovida | | | | |
| 0335 | Fomento à tecnologias sociais para comunidades | | Tecnologia sociais implantados | | | | |
| 0336 | Fomento à cooperativas e associações de produtores e pescadores | | Cooperativas e associações fomentadas | | | | |

| | | |
|------|--|--|
| 0337 | Promoção de ações de pesca sustentável com zoneamento de áreas de proteção | Ações promovidas |
| 0338 | Efetivação de parcerias com empresas e mercados verdes para comercialização justa | Parcerias efetivadas |
| 0339 | Incentivo de ações voltadas ao turismo rural e ecológico vinculado à produção local | Ações incentivadas |
| 0340 | Elaboração de diagnóstico dos agricultores familiares do Município de Belém | Diagnóstico elaborado |
| 0341 | Cadastramento de famílias para acesso a crédito e programas de apoio ao setor rural agropecuário, através da integralização do agricultor familiar no Cadastro Ambiental Rural (CAR) e Cadastro Nacional da Agricultura Familiar (CAF) | Famílias cadastradas |
| 0342 | Criação de Banco de dados com perfil socioeconômico e produtivo | Banco de dados de agricultores familiares implementado |
| 0343 | Promoção de ações à redução da insegurança alimentar integrado com o PAA/PNAE | Ações integradas |
| 0344 | Do Campo à Mesa e Além: Integrando Produção Local, Turismo e Sustentabilidade para a Agricultura Familiar | Produção Local integrada |
| 0345 | Conectando o Mar e a Tecnologia: Fortalecimento de Cooperativas e associações de Pesca Sustentável | Cooperativas e associações fortalecidas |

| PROGRAMA: BEM ESTAR E SEGURANÇA | | | | | | |
|---|---|------------|--|---------------|------|-----------|
| Órgãos Envolvidos | GAB. PREFEITO, VICE-PREFEITO, GMB, SEGBEL, SUBOUT, SUBMOS, SUBICO | | <div><div>3 SAÚDE DE QUALIDADE</div><div>11 CIDADES E COMUNIDADES SUSTENTÁVEIS</div><div>16 PAZ, JUSTIÇA E INSTITUIÇÕES EFICAZES</div></div> | | | |
| VALOR GLOBAL | 2026 | | 2027 - 2029 | | | |
| | R\$ 180.368.791,00 | | R\$ 541.106.373,00 | | | |
| SUBPROGRAMA: SEGURANÇA PÚBLICA DE BELÉM | | | | | | |
| Código do Programa | 00013 | | | | | |
| Código do Subprograma | 00013.1 | | | | | |
| Vinculação aos programas do PPA Federal 2024-2027 | Programa 3015 – Fortalecimento das Guardas Municipais; Programa 3020 – Prevenção Social à Violência; Programa 3025 – Segurança Cidadã e Direitos Humanos; Programa 3030 – Modernização da Infraestrutura de Segurança Pública; Programa 3035 – Inteligência e Tecnologia para Segurança. | | | | | |
| Objetivo 00013.1.1 | Fortalecer a atuação da Guarda Municipal de Belém, visando a redução da violência e o aumento da segurança no município, mediante ações integradas, preventivas e ostensivas, voltadas à preservação da vida, proteção dos direitos humanos, dos espaços públicos, do meio ambiente, do ambiente escolar para a difusão da cultura de paz, em conformidade com as políticas municipais e nacionais. | | | | | |
| Descrição | Unidade | Referência | | | | |
| | | Índice | Ano | Fonte | | |
| Atendimentos à chamadas de ocorrências | Número absoluto | 3.430 | 2022 | GMB | | |
| Número de bairros patrulhados | Número absoluto | 78 | 2024 | GMB | | |
| Cursos ofertados e servidores da GMB | Número absoluto | 46 | 2022 | GMB | | |
| Número de registro de ocorrências | Número absoluto | 190 | 2024 | GMB | | |
| META | LOCALIZAÇÃO | UNIDADE | DATA | LINHA DE BASE | 2026 | 2027-2029 |
| 100% dos bairros atendidos pelo patrulhamento preventivo | Abrangência Municipal | Percentual | Mai/2025 | 0 | 100% | 100% |
| 100% de atendimento inicial das ocorrências de violência contra pessoa no município, com ênfase aos grupos vulneráveis prioritários (mulheres, crianças/adolescentes, idosos, PCD, LGBTQIA+), reportadas por demanda espontânea e pelos canais de monitoramento e acionamento | Abrangência Municipal | Percentual | Mai/2025 | 0 | 100% | 100% |

| | | | | | | |
|---|--|-----------------|---|---------|------|------|
| 100% de atendimento inicial das ocorrências contra os espaços públicos e ilícitos ambientais, reportadas por demanda espontânea e pelos canais de monitoramento e acionamento | Abrangência Municipal | Percentual | Mai/2025 | 0 | 100% | 100% |
| Aumentar em 12% o patrulhamento da Ronda Preventivo Escolar (ROPE) | Abrangência Municipal | Percentual | Mai/2025 | 420/ano | 3% | 9% |
| Ampliar o projeto social “Guarda Amigo da Escola” para mais 60 escolas municipais | Abrangência Municipal | Número absoluto | Mai/2025 | | 10 | 50 |
| 100% dos servidores da Guarda Municipal de Belém com formação continuada específica | Abrangência Municipal | Percentual | Mai/2025 | 0 | 20% | 80% |
| 100% dos servidores da Guarda Municipal de Belém contemplados com ações voltada a valorização, qualidade de vida e saúde ocupacional | Abrangência Municipal | Percentual | Mai/2025 | 0 | 20% | 80% |
| 100% das unidades da Guarda Municipal de Belém reformadas, ampliadas e/ou construídas | Abrangência Municipal | Percentual | Mai/2025 | 0 | 25% | 75% |
| 100% de modernização, aparelhamento e manutenção da infraestrutura da Guarda Municipal de Belém (viaturas, veículos, armamentos, sistemas de comunicação e tecnologias de monitoramento, soluções digitais, equipamentos de proteção, entre outros) | Abrangência Municipal | Percentual | Mai/2025 | 0 | 25% | 75% |
| 400 novos agentes da Guarda Municipal de Belém efetivados via concurso público | Abrangência Municipal | Número absoluto | Mai/2025 | 0 | 100 | 300 |
| Nº | AÇÕES/PROJETO/ATIVIDADE | | PRODUTO | | | |
| 0346 | Aprimoramento do Projeto Patrulha da Mulher | | Projeto aprimorado | | | |
| 0347 | Implementação do programa “olho vivo” ao sistema do videomonitoramento | | Videomonitoramento implementado | | | |
| 0348 | Criação de grupamento ambiental, com ênfase no patrulhamento das Ilhas | | Grupamento ambiental criado | | | |
| 0349 | Fortalecimento dos grupamentos de patrulhamento e táticos | | ROMU otimizado | | | |
| 0350 | Otimização do Grupamento de Ronda Preventivo Escolar (ROPE) | | ROPE otimizado | | | |
| 0351 | Integração com os órgãos de segurança pública, e cooperação com os demais órgãos municipal, estadual e federal, para atuação conjunta | | Integração e Cooperação institucional efetivada | | | |
| 0352 | Fortalecimento do sistema de inteligência policial para antecipar e prevenir a ocorrência de crimes | | Sistema de Inteligência Policial fortalecida | | | |
| 0353 | Implementação do sistema de gestão e informação de dados da segurança pública municipal e o uso de tecnologia avançada e de inteligência para análise de dados criminais e sociais | | Sistema implementado | | | |

| | | |
|------|--|---------------------------------------|
| 0354 | Manutenção do pleno funcionamento do sistema de acionamento 153 | Sistema funcionando |
| 0355 | Aprimoramento do policiamento comunitário e a difusão da cultura de paz | Policiamento comunitário fortalecido. |
| 0356 | Aprimoramento dos projetos “Anjos da Guarda” e “Guarda Amigo da Escola” | Projetos fortalecidos |
| 0357 | Manutenção da Banda de Música da Guarda Municipal de Belém | Banda implementada |
| 0358 | Promoção de capacitações, treinamentos e formações continuadas e especializadas ao efetivo da GMB | GMB capacitada |
| 0359 | Realização de ações voltadas a qualidade de vida dos servidores, direcionadas à saúde biopsicossocial, ocupacional, de acolhimento, segurança do trabalho e mecanismos de proteção e de valorização dos profissionais de segurança pública e defesa social | Ações realizadas |
| 0360 | Aprimoramento dos canais de comunicação com a população e divulgação das ações institucionais | Canais de comunicação aprimorado |
| 0361 | Implementação e revisão das normas gerais institucionais (regimento interno, código de conduta, regimento geral da atuação operacional (POP), regulamento de uniforme, entre outros) | Normas regulamentadas |
| 0362 | Criação do auxílio fardamento | Auxílio criado |
| 0363 | Revisão do Plano de Cargos, Carreiras e Remuneração-PCCR, Lei nº 9.050/2013. | PCCR revisado |
| 0364 | Manutenção e efetivação da evolução funcional (promoções e progressões) dos servidores da Guarda Municipal, nos prazos e condições estabelecidos pela Lei nº 9.050/2013 (Plano de Cargos, Carreiras e Remuneração - PCCR) | PCCR mantido e efetivado |
| 0365 | Realização de ações e políticas voltadas ao atendimento da Guarda feminina para fomento da equidade profissional, mitigação de assédios e outras formas de violência | Ações realizadas |
| 0366 | Aparelhamento, reforma e reparos das bases/postos avançados da Guarda Municipal | Bases/postos fortalecidos |
| 0367 | Construção da nova sede da Guarda Municipal e da corregedoria | Sede construída |
| 0368 | Criação do Centro de Formação e Especialização em Segurança Pública e Defesa Social | Centro criado |
| 0369 | Manutenção do pleno funcionamento a Guarda Municipal de Belém da Guarda Municipal de Belém para o desempenho de suas atribuições. | Manutenção efetivada |
| 0370 | Operacionalização e manutenção da gestão da política de segurança pública municipal | Gestão operacionalizada |
| 0371 | Implementação de ações voltadas à captação de recursos | Ações implementadas |

| SUBPROGRAMA: MOBILIDADE URBANA COM SEGURANÇA | | | | | | |
|--|-----------------------|--|----------|---------------|--------|-----------|
| Código do Programa | | 00013 | | | | |
| Código do Subprograma | | 00013.2 | | | | |
| Vinculação aos programas do PPA Federal 2024-2027 | | Programa 3040 – Mobilidade Urbana Sustentável; Programa 3045 – Transporte Coletivo e Acessibilidade; Programa 3050 – Infraestrutura de Transportes; Programa 3055 – Redução de Emissões no Transporte; Programa 3060 – Inovação em Sistemas de Transporte. | | | | |
| Objetivo 00013.2.1 | | Modernizar e integrar o sistema de transporte público de Belém, promovendo eficiência, sustentabilidade, acessibilidade e diversificação modal, com foco na mobilidade urbana inteligente e no fortalecimento da gestão pública. | | | | |
| Descrição | Unidade | Referência | | | | |
| | | Índice | Ano | Fonte | | |
| Emissões de GEE para transportes privado | tCO2e | 507.490 | 2022 | PMB/IEGEE | | |
| Emissões de GEE para transportes público | tCO2e | 100.483 | 2022 | PMB/IEGEE | | |
| Emissões por queima de combustíveis fósseis no Município- Óleo Diesel | tCO2e | 45.281 | 2022 | PMB/IEGEE | | |
| Emissões por queima de combustíveis fósseis no Município- Óleo Combustível | tCO2e | 13.459 | 2022 | PMB/IEGEE | | |
| Emissões por queima de combustíveis fósseis no Município- GLP | tCO2e | 128.504 | 2022 | PMB/IEGEE | | |
| Emissões gerais do setor de transportes no Município | tCO2e | 853.003 | 2022 | PMB/IEGEE | | |
| Passageiros transportados por mês no Município | Número absoluto | 67.503 | 2020 | SEMOB | | |
| Frota Municipal de Belém | Número absoluto | 1.146 | 2023 | SEMOB/DTP | | |
| Frota Metropolitana de Belém | Número absoluto | 716 | 2023 | SEMOB/DTP | | |
| META | LOCALIZAÇÃO | UNIDADE | DATA | LINHA DE BASE | 2026 | 2027-2029 |
| Atingir em até 50% o índice de satisfação dos usuários com o transporte público | Abrangência Municipal | Percentual | Mar/2025 | 0% | 12% | 38% |
| Redução em até 40% o tempo médio de deslocamento nas rotas BRT e linhas troncais | Abrangência Municipal | Percentual | Mar/2025 | 0% | 5% | 35% |
| Modernizar em até 40% da frota com padrão sustentável (euro 6, elétricos etc). | Abrangência Municipal | Percentual | Mar/2025 | 31% | 10% | 30% |
| Integrações modais efetivadas (ônibus, bicicleta, hidroviário) | Abrangência Municipal | Número absoluto | Mar/2025 | 10 | 10 | 20 |
| Ampliação de passageiros / dia utilizando o BRT e demais sistemas integrados (Ação) – verificar a redação. | Abrangência Municipal | Número absoluto | Mar/2025 | 352.851/dia | 53.000 | 529.204 |

| Redução para 4.600 mil tCO ² /ano pelo sistema de transporte público | | Abrangência Municipal | Tco ² /ano | Mar/2025 | 7.84 mil | 10% | 30% |
|---|--|-----------------------|---------------------------------------|----------|----------|-----|-----|
| Implementação de novas rotas fluviais. | | Abrangência Municipal | Número absoluto | Mar/2025 | 1 | 1 | 1 |
| Implementar Sistema de solução de tecnologia de transporte coletivo | | Abrangência Municipal | Unidade de medida | Mar/2025 | 0 | 1 | 0 |
| Integração do BRT de Belém com o BRT metropolitano | | Abrangência Municipal | Unidade de medida | Mar/2025 | 0 | 1 | 0 |
| Nº | AÇÕES/PROJETO/ATIVIDADE | | PRODUTO | | | | |
| 0372 | Implantação de Integrações intermodais. | | Integrações implantadas | | | | |
| 0373 | Implantação de bicicletários nos principais terminais (Maracacuera, Tapanã, Mangueirão e São Brás). | | Bicicletários implantados | | | | |
| 0374 | Ampliação das faixas de BRS (exclusivas e preferências). | | Faixas BRS ampliadas | | | | |
| 0375 | Ampliação das Integrações físicas e temporais entre o Sistema BRT, BRS e Linhas Convencionais, Alimentadoras e Circulares. | | Integrações físicas ampliadas | | | | |
| 0376 | Operacionalização plena do Novo Sistema Integrado de Belém (Maracacuera, Tapanã, Mangueirão e São Brás). | | Novo sistema operacionalizado | | | | |
| 0377 | Criação de soluções digitais de Mobilidade com visualização em tempo real. | | Soluções digitais criadas | | | | |
| 0378 | Atualização de paradas seletivas e exclusivas. | | Paradas atualizadas | | | | |
| 0379 | Modernização dos equipamentos complementares de Transporte (abrigo de passageiros). | | Equipamentos modernizados | | | | |
| 0380 | Revisão das normas referentes ao tempo de exploração das concessões e contratos do transporte público. | | Normas revisadas | | | | |
| 0381 | Modernização da frota com ônibus elétricos e padrões sustentáveis (Euro). | | Frota de ônibus elétricos modernizada | | | | |
| 0382 | Automatização de semáforos inteligentes em 32 principais cruzamentos. | | Semáforos automatizados | | | | |
| 0383 | Revisão e reestruturação dos regulamentos de transportes especiais | | Regulamentos revisados | | | | |
| 0384 | Regulamentação de transportes especiais (Funerário e Aplicativos) | | Regulamentos criados | | | | |
| 0385 | Implantação de sistemas de segurança junto as estações do BRT | | Sistemas implantados | | | | |
| 0386 | Subsídios (passagem/custo) para o transporte público urbano e fluvial. | | Subsídio garantido | | | | |

| | | |
|------|---|----------------------|
| 0387 | Implementação de faixa exclusiva para moto (faixa azul). | Faixa implantada |
| 0388 | Desenvolvimento do sistema municipal de mobilidade a acessibilidade urbana. | Sistema desenvolvido |

| SUBPROGRAMA: GESTÃO DO TRÂNSITO | | | | | | |
|--|--|-----------------|----------------------|---------------|------|-----------|
| Código do Programa | 00013 | | | | | |
| Código do Subprograma | 00013.3 | | | | | |
| Vinculação aos programas do PPA Federal 2024-2027 | Programa 3065 – Modernização da Gestão do Trânsito; Programa 3070 – Segurança Viária e Redução de Acidentes; Programa 3075 – Tecnologia e Fiscalização Eletrônica; Programa 3080 – Capacitação de Agentes de Trânsito; Programa 3085 – Infraestrutura de Fiscalização. | | | | | |
| Objetivo 00013.3.1 | Fortalecer a atuação da gestão do trânsito por meio da modernização tecnológica, integração institucional, capacitação e estruturação operacional. | | | | | |
| Descrição | | | Unidade | Referência | | |
| | | | | Índice | Ano | Fonte |
| Campanhas de educação no trânsito no Município | | | Número absoluto | 45 | 2021 | SEMOB/DTP |
| Fiscalização e vistoria no trânsito no Município | | | Número absoluto | 1.667 | 2021 | SEMOB/DTP |
| META | LOCALIZAÇÃO | UNIDADE | DATA | LINHA DE BASE | 2026 | 2027-2029 |
| 98% de autuações registradas eletronicamente via talonário eletrônico | Abrangência Municipal | Percentual | Mai/2025 | 0% | 24% | 74% |
| 70% de cobertura na fiscalização para os pontos críticos da cidade | Abrangência Municipal | Percentual | Mai/2025 | 10% | 20% | 40% |
| Cargos de agentes de trânsito preenchidos via concurso público | Abrangência Municipal | Número absoluto | Mai/2025 | 141 | 100 | 77 |
| Policiais Militares e Guardas Municipais atuando integrados aos Agentes de Trânsito no Sistema Municipal de Trânsito | Abrangência Municipal | Percentual | Mai/2025 | 0 | 215 | 100 |
| Viaturas (carros e motos) adicionadas à frota municipal | Abrangência Municipal | Número absoluto | Mai/2025 | 15 | 10 | 30 |
| Nº | AÇÕES/PROJETO/ATIVIDADE | | PRODUTO | | | |
| 0389 | Implantação de Sistema de Talonário Eletrônico, incluindo aquisição de equipamentos e capacitação dos Agentes | | Sistema implantado | | | |
| 0390 | Contratação de viaturas operacionais | | Viaturas contratadas | | | |
| 0391 | Realização de concurso público para preenchimento dos cargos de Agente de Trânsito em vacância | | Concurso realizado | | | |
| 0392 | Integração de policiais militares e guardas municipais ao Sistema Viário Municipal | | Integração realizada | | | |

| | | |
|------|--|-------------------------|
| 0393 | Mapeamento dos pontos críticos da malha viária e executar plano de fiscalização estratégica com base em dados de sinistralidade, fluxo de veículos e de Relatórios de Intervenção Viária (RIV) | Mapeamento realizado |
| 0394 | Reativação e integração da comunicação por rádio comunicadores com sistema de segurança | Sistema Integrado |
| 0395 | Ampliação de tecnologia de sistema de reconhecimento óptico de caracteres (OCR) do videomonitoramento | Tecnologia ampliada |
| 0396 | Reativação da equipe de Agentes de Trânsito motociclistas | Equipe reativada |
| 0397 | Aquisição de equipamentos como aeronaves remotamente pilotadas (drones), etilômetro, câmeras corporais e outros | Equipamentos adquiridos |
| 0398 | Ampliação do número de câmeras de videomonitoramento e do número de equipamentos eletrônicos de avanço e velocidade | Tecnologia ampliada |
| 0399 | Manutenção e ampliação da sinalização estratigráfica | Manutenção Garantida |

| | | | | | | | |
|---|--|---|-------------------------------------|------------|---------------|--|-----------|
| SUBPROGRAMA: DEFESA CIVIL NOS BAIRROS | | | | | | | |
| Código do Programa | | 00013 | | | | | |
| Código do Subprograma | | 00013.4 | | | | | |
| Vinculação aos programas do PPA Federal 2024-2027 | | Programa 3090 – Gestão de Riscos e Desastres; Programa 3095 – Proteção e Defesa Civil; Programa 3100 – Resiliência Urbana; Programa 3105 – Ações Preventivas Comunitárias; Programa 3110 – Modernização de Sistemas de Alerta. | | | | | |
| Objetivo 00013.4.1 | | Fortalecer a capacidade operacional e comunitária da Defesa Civil em Belém por meio da estruturação institucional, ampliação de projetos preventivos nos bairros, distritos e ilhas, bem como a formação de núcleos comunitários de proteção. | | | | | |
| Descrição | | | Unidade | Referência | | | |
| | | | | Índice | Ano | Fonte | |
| Ocorrências recebidas pela Defesa Civil no Município | | | Número Absoluto | 2925 | 2024 | COMDEC-B | |
| Estratégias para gestão de riscos e prevenção a desastres ambientais | | | Razão | 0,77 | 2018 | AdaptaBrasil MCTI; IBGE; PBMC; IPCC/ 2014: Synthesis Report. | |
| META | | LOCALIZAÇÃO | UNIDADE | DATA | LINHA DE BASE | 2026 | 2027-2029 |
| Ampliar a cobertura do projeto Defesa Civil nos Bairros | | Abrangência Municipal | Percentual | Mar/2025 | 5% | 10% | 35% |
| Redução da taxa de números de desastres mitigados por ações preventivas | | Abrangência Municipal | Percentual | Mar/2025 | 5% | 10% | 65% |
| Mutirões de vistorias preventivas por ano | | Abrangência Municipal | Unidade | Mar/2025 | 2 | 4 | 12 |
| Capacitação de voluntários para os Núcleos Comunitários | | Abrangência Municipal | Unidade | Mar/2025 | 60 | 100 | 340 |
| Ampliar a capacidade na assistência as pessoas afetadas por desastres | | Abrangência Municipal | Percentual | Mar/2025 | 10% | 20% | 40% |
| Reaparelhamento da Defesa Civil | | Abrangência Municipal | Unidade | Mar/2025 | 1 | 1 | 1 |
| Nº | AÇÕES/PROJETO/ATIVIDADE | | PRODUTO | | | | |
| 0400 | Levantamento e mapeamento dos bairros vulneráveis com maior risco de desastres | | Levantamento realizado | | | | |
| 0401 | Operacionalização do projeto Defesa Civil nos bairros | | Projeto expandido | | | | |
| 0402 | Realização de vistorias técnicas preventivas periódicas | | Vistorias realizadas | | | | |
| 0403 | Implantação de sistemas de alerta simples em áreas de risco | | Sistemas de alerta instalados | | | | |
| 0404 | Formação de equipes multidisciplinares para atuação em campo | | Equipes multidisciplinares formadas | | | | |
| 0405 | Plano estratégico institucional da SUMPDEC implementado | | Plano Implementado | | | | |
| 0406 | Operacionalização e manutenção da Defesa Civil de Belém | | Defesa Civil operacionalizada | | | | |

| SUBPROGRAMA: PROMOÇÃO DA ORDEM PÚBLICA | | | | | | | |
|--|---|--|------------|-----------------|---------------|------|-----------------------|
| | Código do Programa | 00013 | | | | | |
| | Código do Subprograma | 00013.5 | | | | | |
| | Vinculação aos programas do PPA Federal 2024-2027 | Programa 3115 – Fiscalização e Ordenamento Urbano; Programa 3120 – Modernização da Gestão Pública; Programa 3125 – Segurança Cidadã; Programa 3130 – Tecnologia para Gestão Municipal; Programa 3135 – Mediação de Conflitos Urbanos. | | | | | |
| | Objetivo 00013.5.1 | Fortalecer a estrutura e a atuação da Ordem Pública Municipal por meio da ampliação do efetivo, modernização dos processos operacionais, integração institucional e organização logística, visando maior eficiência nas ações de fiscalização, controle do espaço público e cumprimento das normas de postura do município de Belém. | | | | | |
| | Descrição | | | Unidade | Referência | | |
| | | | | | Índice | Ano | Fonte |
| | Autorizações ambientais de uso de logradouro público no Município | | | Número absoluto | 156 | 2024 | SEMMA |
| | Retirada de materiais publicitários irregulares no Município | | | Número absoluto | 799 | 2024 | PMB/Código de Postura |
| | Ordens de serviço do Código de Posturas | | | Número absoluto | 113 | 2024 | PMB/Código de Postura |
| META | | LOCALIZAÇÃO | UNIDADE | DATA | LINHA DE BASE | 2026 | 2027-2029 |
| Regularizar e organizar o comércio ambulante no Centro Comercial de Belém | | Abrangência Municipal | Percentual | Abr/2025 | 0% | 10% | 70% |
| Integrar efetivamente agentes da Guarda Municipal como operadores da Ordem Pública | | Abrangência Municipal | Unidade | Abr/2025 | 0 | 80 | 120 |
| Fortalecer parcerias com secretarias estaduais e municipais para ações conjuntas de ordenamento urbano | | Abrangência Municipal | Unidade | Abr/2025 | 0 | 12 | 36 |
| Modernizar e ampliar a infraestrutura da Superintendência de Ordem Pública | | Abrangência Municipal | Unidade | Abr/2025 | 0 | 30 | 30 |
| Implantar sistemas tecnológicos para monitoramento, controle e resposta das ações de fiscalização | | Abrangência Municipal | Percentual | Abr/2025 | 0% | 10% | 40% |
| Reduzir conflitos no uso do espaço público por meio de ações educativas e de mediação | | Abrangência Municipal | Percentual | Abr/2025 | 0% | 20% | 30% |

| Intensificar a fiscalização e o cumprimento das normas de postura municipal | | Abrangência Municipal | Percentual | Abr/2025 | 20% | 40% | 40% |
|---|--|-----------------------|-----------------------------------|----------|-----|-----|-----|
| Promover maior conscientização da população sobre as regras de convivência urbana | | Abrangência Municipal | Percentual | Abr/2025 | 0% | 20% | 30% |
| Nº | AÇÕES/PROJETO/ATIVIDADE | | PRODUTO | | | | |
| 0407 | Capacitação continuada dos fiscais e agentes da Ordem Pública, com foco em mediação de conflitos, legislação urbana, Código de Posturas e uso de tecnologias | | Curso de Mediação Implantado | | | | |
| 0408 | Implantação de sistema digital de gestão e acompanhamento de produtividade, com relatórios automatizados | | Sistema Digital Implantado | | | | |
| 0409 | Realização de operações integradas de fiscalização, com logística compartilhada entre órgãos municipais e estaduais. | | Operações Integradas Fortalecidas | | | | |
| 0410 | Modernização da infraestrutura operacional, incluindo aquisição e manutenção de equipamentos, veículos, rádios comunicadores e softwares | | Equipamentos Modernizados | | | | |
| 0411 | Desenvolvimento e implementação de soluções tecnológicas, como aplicativos de denúncia, georreferenciamento de ocorrências e inteligência territorial | | App Denúncia Criado | | | | |
| 0412 | Remanejamento planejado dos ambulantes para áreas definidas, com apoio técnico e social para garantir a sustentabilidade da atividade | | Ambulantes Remanejados | | | | |
| 0413 | Criação de Núcleo de Inteligência da Ordem Pública, para análise de dados e planejamento estratégico das ações | | Núcleo de Dados Criado | | | | |
| 0414 | Campanhas educativas sobre uso adequado do espaço público e normas de postura, em parceria com escolas, associações e mídia local | | Campanhas Educativas Realizadas | | | | |

| | | |
|------|---|----------------------------|
| 0415 | Fiscalização sistemática das infrações às normas de postura, com emissão de notificações, aplicação de sanções e acompanhamento das correções | Fiscalização Intensificada |
| 0416 | Revisão e atualização do Código de Posturas, com participação de órgãos técnicos, visando maior clareza e aplicabilidade | Código Revisado Publicado |
| 0417 | Estruturação da gestão da política municipal de cidadania – Ordem Pública, Junta Militar | Gestão Estruturada |

ANEXO III

PROGRAMA DE MANUTENÇÃO DA ADMINISTRAÇÃO DO PODER EXECUTIVO

| PROGRAMA: GESTÃO E MANUTENÇÃO ADMINISTRATIVA DO EXECUTIVO | | |
|--|--|-----------------------|
| Órgãos Envolvidos | Todos os Órgãos | |
| VALOR GLOBAL | 2026 | 2027 - 2029 |
| | R\$ 4.983.593.801,00 | R\$ 14.950.781.403,00 |
| Código do Programa | 0007 | |
| Objetivo 0007.1.1 | Promover a sustentabilidade operacional da administração pública, garantindo a continuidade dos serviços e o funcionamento eficaz dos órgãos do Poder Executivo. | |
| AÇÕES/PROJETO/ATIVIDADE | | |
| Folha de pagamento de pessoal ativo e encargos | | |
| Encargos com pagamento de água, energia, telefonia (móvel e fixa) e Internet | | |
| Aquisição de combustível | | |
| Operacionalização das ações administrativas | | |
| Gestão dos contratos de aluguéis de imóveis e veículos, dentre outros | | |
| Encargos com pagamento de vale alimentação | | |
| Encargos com pagamento de vale transporte | | |
| Pagamento de pensionistas do regime próprio de previdência social – RPPS | | |
| Pagamento de pessoal inativo do regime próprio de previdência social – RPPS | | |
| Estruturação, ampliação, reforma e aparelhamento da sede e demais unidades de funcionamento dos órgãos | | |
| Contratação de consultoria | | |
| Gestão de contratos corporativos | | |
| Reserva de contingência | | |

ANEXO IV

PROGRAMA DE GESTÃO E MANUTENÇÃO DA ADMINISTRAÇÃO DO PODER LEGISLATIVO

| PROGRAMA: GESTÃO E MANUTENÇÃO ADMINISTRATIVA DO LEGISLATIVO | | |
|--|--|--------------------|
| Órgãos Envolvidos | CMB, PMB. | |
| VALOR GLOBAL | 2026 | 2027 - 2029 |
| | R\$ 152.332.570,00 | R\$ 456.997.710,00 |
| Código do Programa | 0008 | |
| Objetivo 0008.1.1 | Coordenar os trabalhos legislativos do Município, assegurando legalidade e legitimidade dos atos legislativos e do executivo legislando em prol da comunidade. | |
| AÇÕES/PROJETO/ATIVIDADE | | |
| Realizar debates, audiências públicas, sessões especiais, plenárias e itinerantes em todo o município | | |
| Analisar e avaliar projetos, planos, programas, orçamentos, e outros do executivo | | |
| Desenvolvimento e administração dos recursos humanos no processamento da folha de pagamento de pessoal | | |
| Operacionalização e manutenção das mídias de publicidade e divulgação das ações do poder legislativo | | |
| Encargos com pagamento de água, energia, telefonia (móvel e fixa) e internet | | |
| Operacionalização das ações administrativas | | |
| Aquisição de mobiliário e equipamentos para suporte às atividades do poder legislativo | | |
| Construção, reforma e manutenção do prédio da CMB | | |
| Capacitação dos servidores do legislativo | | |

ANEXO V

PROGRAMA DE ENCARGOS SOCIAIS

| PROGRAMA: ENCARGOS GERAIS DO MUNICÍPIO | | |
|---|---|----------------------|
| Órgãos Envolvidos | CMB, PMB. | |
| VALOR GLOBAL | 2026 | 2027 - 2029 |
| | R\$ 996.733.085,00 | R\$ 2.990.199.255,00 |
| Código do Programa | 0000 | |
| Objetivo 0000.1.1 | Assegurar o cumprimento responsável dos encargos financeiros do município, abrangendo dívidas, precatórios, pensões e benefícios a inativos, visando a transparência e a saúde fiscal da administração pública. | |
| AÇÕES/PROJETO/ATIVIDADE | | |
| Encargos com precatórios e sentenças judiciais | | |
| Reserva orçamentária do regime próprio de previdência do servidor – RPPS | | |
| Pagamento de pensionistas do regime próprio de previdência social – RPPS | | |
| Encargos gerais da dívida externa | | |
| Encargos gerais da dívida interna | | |
| Pagamento de pensões especiais | | |
| Encargos com a prestação de serviços de tecnologia da informação | | |
| Desenvolvimento do programa de educação fiscal para a cidadania | | |
| Encargos com o programa de formação do patrimônio do servidor público – PASEP | | |

PROJETOS E OBRAS EM ANDAMENTO RELATÓRIO PREVISTO NO ART.45 DA LEI COMPLEMENTAR Nº 101/00 PROJETOS
EM ANDAMENTO 2026

Segundo o disposto no art.45 da Lei Complementar nº 101/00, a lei orçamentária e as de créditos adicionais só incluirão novos projetos após adequadamente atendidos os em andamento e contempladas as despesas de conservação do patrimônio público. Desse modo, os projetos que continuarão em andamento em 2026 estão listados conforme o programa finalístico em que estão alocados no PPA 2026- 2029.

GOVERNANÇA

- Implantar o Sistema Municipal de Planejamento e Gestão;
- Integrar os órgãos municipais ao Sistema de Informação Municipal;
- Implantar infraestrutura tecnológica adequada nos órgãos Municipais;
- Revisão do Plano Diretor do Município de Belém;
- Implantação do sistema de salvaguarda e manutenção do acervo digital
- Plataforma Belém Ordeira: Acelerar o fluxo de processos institucionais com o cidadão.
- Fibra ótica e WIFI em equipamentos públicos (escolas, unidade de saúde, CRAS, praças, feiras e mercados.
- Reestruturação e manutenção do Regime Próprio de Previdência Social dos Servidores do Município de Belém.
- Programa Divida Zero: Regularização Incentivada

DESENVOLVIMENTO SOCIAL E CIDADANIA

- Estruturar e reformar unidades básicas de saúde – UBS
- Estruturar e reformar Unidades Estratégia Saúde da Família;
- Implantar espaços de Acolhimento;
- Construir e ampliar as unidades escolares da Rede Municipal de Ensino - RME
- Realizar melhoria na infraestrutura da rede física das unidades escolares da Rede Municipal de Ensino – RME;
- Construir e ampliar as Salas de Recursos Multifuncionais – SEM e Bibliotecas escolares;
- Instalação de videomonitoramento.
- Implantação do Espaço Rosa nos Distritos Administrativos de Belém.
- Espaços Esportivos Comunitários – PAC Seleções;
- Creches e Pré-escola para educação infantil - PAC Seleções;
- Aquisição de ônibus para Transporte Escolar – PAC Seleções;
- Centros de Atenção Psicossocial - PAC Seleções;
- Aquisição de combo de equipamentos para UBS – PAC Seleções;
- Implantação de Policlínicas - PAC Seleções;
- Unidades Odontológicas Móveis – PAC Seleções;
- Aquisição de novas ambulâncias (SAMU 192) - PAC Seleções;
- Aquisição de Kit Telessaúde - PAC Seleções;
- Manutenção do Cine Olímpia;

DESENVOLVIMENTO URBANO E GESTÃO DA CIDADE

| |
|---|
| <ul style="list-style-type: none"> – Ampliar, pavimentar e manter a malha viária do município de Belém; – Construir novas vias no sistema viário do município; – Requalificação do Centro Histórico de Belém; – Executar e gerir o Programa de Saneamento da Bacia da estrada nova – PROMABEN I e II; – Duplicação da Av. Bernardo Sayão; – Desenvolvimento do Sistema de tratamento de esgoto da Bacia da estrada nova; – Desenvolvimento de estudos e projetos de infraestrutura e obras na Bacia Hidrográfica do Mata Fome; – Desenvolvimento de estudos e projetos para a Bacia Hidrográfica Ariri Bolonha - AECID; – Ampliar a cobertura de coleta e tratamento de esgoto sanitário e implantar novos sistemas de abastecimento de água potável nas ilhas; – Coleta e destinação final dos resíduos sólidos de Belém; – Produzir unidades habitacionais Projetos MCMV/Viver Belém; – Obra de urbanização do Parque no canal São Joaquim; – Drenagem Urbana Ilhabela - PAC Seleções; – Contenção de encostas - PAC Seleções |
| DESENVOLVIMENTO ECONÔMICO E SUSTENTABILIDADE |
| <ul style="list-style-type: none"> – Reformar feiras livres; – Reformar e modernizar mercados municipais; – Promover a revitalização dos portos – Reforma e revitalização de complexo do Ver-o-Peso – Ampliação da arborização urbana e das áreas verdes de Belém – Ampliar áreas protegidas e unidades de conservação (UC's) |
| BEM ESTAR E SEGURANÇA |
| <ul style="list-style-type: none"> – Implantar o projeto BRT Municipal (BRT – Centenário e Conclusão da requalificação urbanística da av. Augusto Montenegro); – Construção e revitalização de abrigos; – Obra e revitalização de Terminais Hidroviários de Passageiros – Implantação e manutenção de sinalização horizontal e vertical – Desenvolvimento de estudos e projetos para corredor fluvial; |

ANEXO VII

MATRIZ DE FINANCIAMENTO DO PLANO

Os valores das receitas do Município para o período do Plano Plurianual (PPA) 2026-2029 foram projetados com base no desempenho da arrecadação dos últimos anos, considerando os cenários econômicos atuais e as perspectivas de crescimento da receita própria, impulsionadas pela modernização da gestão tributária e pelo fortalecimento do sistema de fiscalização.

- **Receitas Próprias (Impostos, Taxas e Contribuições):** Projetadas com base no IPCA-E (Índice Nacional de Preços ao Consumidor Amplo Especial) e expectativas de crescimento real do PIB do Pará. Incluem IPTU, ISS, IRRF, ITBI, Taxas e COSIP, com ajustes anuais conforme a inflação e expansão da base econômica.
- **Transferências Constitucionais (FPM, ICMS, IPVA, Fundeb):** Os índices de crescimento foram definidos com base nos parâmetros técnicos do TCU (Tribunal de Contas da União), que estabelece os coeficientes anuais de repasse após análise da arrecadação federal; Legislação vigente (Lei Complementar nº 143/2013 e Resoluções do Senado), que regula a distribuição de recursos aos municípios; Projeções do PIB nacional e estadual, que influenciam diretamente o ICMS e outras transferências vinculadas à atividade econômica; Metodologia da STN (Secretaria do Tesouro Nacional), que consolida as regras de cálculo para o FPM e Fundeb. FPM e ICMS representam as principais fontes de receita transferida, com projeção de crescimento médio de 4% ao ano.
- **Operações de Crédito e Transferências Voluntárias:** Limitadas pela Lei de Responsabilidade Fiscal (LRF) e capacidade de endividamento do Município. Priorizadas para projetos estratégicos de infraestrutura e desenvolvimento social.





ESTIMATIVA DAS RECEITAS DO MUNICÍPIO PARA O PERÍODO DO PPA 2026 - 2029.

| ESPECIFICAÇÃO DA RECEITA | 2026 | 2027 | 2028 | 2029 | TOTAL |
|-----------------------------------|----------------------|----------------------|----------------------|----------------------|-----------------------|
| RECEITAS CORRENTES | 5.097.635.562 | 5.301.540.984 | 5.500.348.771 | 5.500.348.771 | 21.399.874.087 |
| • Impostos, Taxas e Contribuições | 1.717.449.752 | 1.786.147.742 | 1.853.128.282 | 1.853.128.282 | 7.209.854.058 |
| - IPTU | 362.657.956 | 377.164.274 | 391.307.934 | 391.307.934 | 1.522.438.098 |
| - IRRF | 255.773.344 | 266.004.278 | 275.979.438 | 275.979.438 | 1.073.736.499 |
| - ITBI | 58.217.273 | 60.545.964 | 62.816.437 | 62.816.437 | 244.396.112 |
| - ISS | 862.435.066 | 896.932.469 | 930.567.436 | 930.567.436 | 3.620.502.408 |
| - Taxas | 178.366.113 | 185.500.757 | 192.457.036 | 192.457.036 | 748.780.942 |
| • Transferências Correntes | 2.826.029.521 | 2.939.070.702 | 3.049.285.853 | 3.049.285.853 | 11.863.671.929 |
| - FPM | 920.204.226 | 957.049.835 | 992.939.203 | 992.939.203 | 3.863.132.467 |
| - ICMS | 645.516.818 | 671.337.491 | 696.512.647 | 696.512.647 | 2.709.879.604 |
| RECEITAS DE CAPITAL | 238.378.991 | 195.841.732 | 89.734.708 | 89.734.708 | 613.690.138 |
| • Operações de Crédito | 141.121.801 | 143.221.750 | 59.292.896 | 59.292.896 | 402.929.344 |
| RECEITA PRIMÁRIA TOTAL | 5.498.485.493 | 5.669.897.417 | 5.858.367.151 | 5.858.367.151 | 22.885.117.214 |








ANEXO VIII

QUADRO DE METAS POR PROGRAMAS FINALÍSTICO E OBJETIVOS PARA O EXERCÍCIO DE 2026, conforme artigo 2º da Lei nº de 13 de julho de 2025 que dispõe sobre a Lei de Diretrizes Orçamentárias de 2026.

PROGRAMA: GOVERNANÇA

| Órgãos Envolvidos | GAB. PREFEITO, VICE-PREFEITO, CGM, OGM, PGM, SECOM, SEGEP, SEFIN, SEGOV, BELEM DIGITAL, IASB, BELEMPREV, SUBOUT, SUBMOS, SUBICO. | | | | |     |
|--|--|---------|----------|---------------|-----------|---|
| VALOR GLOBAL | | | | | | 2026 |
| | | | | | | R\$ 83.923.372,00 |
| Código do Programa | 0009 | | | | | |
| Objetivo 0009.1.1 | Otimizar a eficiência administrativa e a transparência na gestão municipal por meio da modernização tecnológica, capacitação de servidores, fortalecimento da governança e inovação nos processos públicos, garantindo qualidade nos serviços à população e sustentabilidade financeira. | | | | | |
| META | LOCALIZAÇÃO | UNIDADE | DATA | LINHA DE BASE | 2026 | |
| Digitalização dos processos administrativos até 2029. | Abrangência Municipal | % | Mai/2025 | 20% | 50% | |
| Manual de Gestão de Riscos implantado em 100% dos órgãos municipais até 2029. | Abrangência Municipal | % | Mai/2025 | 10% | 50% | |
| 500 servidores da PMB capacitados em gestão pública e inovação por meio da Escola de Gestão Pública até 2029. | Abrangência Municipal | Nº | Mai/2025 | 100 | 200 | |
| 20% da dependência do erário municipal reduzidos no custeio do RPPS (economia de R\$ 54,48 mi/ano). | Abrangência Municipal | % | Mai/2025 | 0% | 10% | |
| Montante de R\$ 90 milhões de créditos previdenciários recuperados em valores devidos pelo INSS. | Abrangência Municipal | R\$ | Mai/2025 | R\$ 0 | R\$ 30 mi | |
| Aumentar em 30% a receita própria do Município, lançada e arrecadada diretamente pela SEFIN, com base na arrecadação do exercício de 2024. | Abrangência Municipal | % | Mai/2025 | 0% | 10% | |
| Aumentar para 90% a satisfação dos usuários do IASB | Abrangência Municipal | % | Mai/2025 | 60% | 75% | |
| Expandir cobertura para 35.000 segurados com custo-efetividade. | Abrangência Municipal | Nº | Mai/2025 | 20.000 | 27.500 | |
| Redução em 40% o tempo de espera para exames do IASB até 2029. | Abrangência Municipal | % | Mai/2025 | 0% | 20% | |
| Alcançar 60% de participação popular em campanhas de comunicação. | Abrangência Municipal | % | Mai/2025 | 30% | 45% | |
| Atingir 75% de engajamento das secretarias nos canais internos. | Abrangência Municipal | % | Mai/2025 | 40% | 60% | |

PROGRAMA: DESENVOLVIMENTO SOCIAL E CIDADANIA

| | | | | | | | | | | | | | | | | | |
|---|---|---|-----------------------|---|----------|---|--------------------------------|---|--|---|--|---|--|---|--|---|--|
| Órgãos Envolvidos | GAB. PREFEITO, VICE-PREFEITO, SEMCAD, SEMCULT, SEMEC, SEMEL, SEMIAC, SEMU, SEPDA, SESMA, FUNPAPA, SUBOUT, SUBMOS, SUBICO. | | |  | |  | |  | |  | |  | |  | |  | |
| VALOR GLOBAL | 2026 | | | | | | | | | | | | | | | | |
| | R\$ 1.093.890.545,00 | | | | | | | | | | | | | | | | |
| Código do Programa | | 00010 | | | | | | | | | | | | | | | |
| Objetivo 00010.1.1 | | Promover o desenvolvimento integral de crianças de 0 a 6 anos no município de Belém, por meio da articulação intersetorial entre saúde, educação, proteção social, nutrição, vínculos familiares e cuidado, qualificando a oferta de serviços públicos e fortalecendo a governança local, por meio de diretrizes baseadas em evidências e resultados. | | | | | | | | | | | | | | | |
| META | | | LOCALIZAÇÃO | UNIDADE | DATA | LINHA DE BASE | 2026 | | | | | | | | | | |
| Ampliar para 30% a cobertura de vagas em creches (0 a 3 anos) e para 100% em pré-escolas (4 a 5 anos), com ênfase na qualificação dos espaços para o desenvolvimento integral e o desemparedamento, conforme diretrizes de qualidade da educação infantil e de promoção do desenvolvimento integral | | | Abrangência municipal | Percentual | Jan/2025 | Creches: 15,17% (2024), Pré-escolas: 68,59% (2024) | Creches: 20%, Pré-escolas: 85% | | | | | | | | | | |
| 100% das unidades de educação infantil com infraestrutura adequada e acessível, promovendo espaços seguros, lúdicos e com integração ao ambiente natural, conforme parâmetros de qualidade e acessibilidade para a educação infantil | | | Abrangência municipal | Percentual | Jan/2025 | - | 30% | | | | | | | | | | |
| 100% dos profissionais da educação infantil, da assistência social e da saúde que atuem diretamente no atendimento da primeira infância habilitados e com formação continuada em metodologias de atenção integral e gestão por resultados, focando em intersetorialidade, desenvolvimento integral, prevenção de violências e letramento inclusivo com foco nas pessoas com deficiência e educação antirracista | | | Abrangência municipal | Percentual | Jan/2025 | - | 25% | | | | | | | | | | |
| 100% das famílias em situação de vulnerabilidade com crianças de 0 a 3 anos com visitas domiciliares realizadas, qualificadas pela abordagem de cuidado responsivo e parentalidade protetiva (em conformidade com as melhores práticas de saúde e assistência social) | | | Abrangência municipal | Percentual | Jan/2025 | - | 30% | | | | | | | | | | |
| Famílias da primeira infância aos CRAS do município com acesso qualificado e universalizado aos serviços socioassistenciais, com foco no fortalecimento de | | | Abrangência municipal | Percentual | Jan/2025 | - | 35% | | | | | | | | | | |

| vínculos e na promoção de direitos, conforme diretrizes de fortalecimento da assistência social e proteção de direitos | | | | | |
|---|---|-------------|----------|--|-------|
| 95% das crianças até 2 anos com cobertura vacinal completa, priorizando a busca ativa e a articulação intersetorial entre saúde e educação, conforme diretrizes de saúde pública e imunização. | Abrangência municipal | Percentual | Jan/2025 | Tríplice Viral 2ª dose: 34,24% (2023) | 40% |
| 100% das crianças cadastradas no SUS com acompanhamento nutricional integral, incluindo a promoção do aleitamento materno exclusivo e a prevenção de deficiências e excessos nutricionais (alinhado às diretrizes de saúde e educação infantil) | Abrangência municipal | Percentual | Jan/2025 | - | 30% |
| Objetivo 00010.2.1 | Assegurar educação de qualidade, integral e equitativa em Belém, com inovação pedagógica e gestão eficiente, visando destacar-se entre os municípios do Brasil com os maiores indicadores educacionais. | | | | |
| META | LOCALIZAÇÃO | UNIDADE | DATA | LINHA DE BASE | 2026 |
| Expandir em 6.000 vagas para 1ª infância com crianças de 0 a 3 anos em Creches da rede municipal de educação. | Abrangência Municipal | Nº Absoluto | 2025 | 6.000 | 1.000 |
| Expandir em 6.588 vagas para 1ª infância com crianças de 4 a 5 anos da Pré-escola da rede municipal de educação | Abrangência Municipal | Nº Absoluto | 2025 | 6.588 | 1.000 |
| Expandir em 5.228 matrículas para crianças e jovens de 6 a 14 anos do Ensino Fundamental da rede municipal de educação | Abrangência Municipal | Nº Absoluto | 2025 | 5.228 | 1.000 |
| Alfabetizar 100% dos estudantes até o 2º Ano do Ensino Fundamental | Abrangência Municipal | Nº Absoluto | 2024 | 48% | 60% |
| Promover o acesso e incentivar a permanência do estudante na escola para reduzir 100% do abandono escolar | Abrangência Municipal | Percentual | 2024 | 1.222 | 305 |
| Alfabetizar 6.000 jovens maiores de 15 anos, adultos e idosos | Abrangência Municipal | Unidade | 2024 | 6.000 | 1.500 |
| Assegurar o atendimento de 3.931 alunos com deficiência em Salas de Recursos Multifuncionais | Abrangência Municipal | Percentual | 2025 | 100% | 100% |
| Garantir merenda escolar com qualidade nutricional dos alimentos para 63.291 estudantes da rede | Abrangência municipal | Percentual | 2025 | 100% | 100% |
| Implantar Conselho Escolar em 158 unidades escolares | Abrangência Municipal | Unidade | 2025 | 67 | 91 |

| Assegurar a valorização dos profissionais da educação | Abrangência Municipal | Percentual | 2025 | - | 100% |
|--|--|------------|----------|---------------|--------|
| Assegurar a manutenção de 173 unidades escolares | Abrangência Municipal | Unidade | 2025 | 173 | 173 |
| Revitalizar 80 unidades escolares | Abrangência Municipal | Unidade | 2025 | - | 20 |
| Construir 4 Escolas em Tempo Integral para creche e pré-escola | Abrangência Municipal | Unidade | 2025 | - | 1 |
| Objetivo 00010.3.1 | Promover a saúde integral da mulher em todos os ciclos de vida, com ênfase no fortalecimento do planejamento reprodutivo e sexual. | | | | |
| META | LOCALIZAÇÃO | UNIDADE | DATA | LINHA DE BASE | 2026 |
| Ampliação da proporção de gestantes atendidas de 23% para 62%, incluindo o aumento dos números de consultas de 6 consultas para 9 consultas | Abrangência Municipal | Percentual | Dez/2024 | 23% | 37% |
| Cobertura vacinal para gestante de 40,68% para 95%, nas vacinas que compõem o calendário durante o pré natal | Abrangência Municipal | Percentual | Dez/2024 | 40,68% | 54,26% |
| Aumento dos partos normais e humanizados de 33,35 para 41% | Abrangência Municipal | Percentual | Dez/2024 | 33% | 35% |
| Redução das internações por complicações na gravidez, parto e puerpério, de 19% para 14% | Abrangência Municipal | Percentual | Dez/2024 | 19% | 18% |
| Aumento do número de acompanhamento psicossocial de pelo menos 70% das gestantes e puérperas em situação de vulnerabilidade social ou com indicação de risco psicossocial, nas unidades de saúde | Abrangência Municipal | Percentual | Dez/2024 | 20% | 40% |
| Ampliação da produção da Atenção Básica, no que se refere as ações de promoção e prevenção em saúde, em 30% | Abrangência Municipal | Percentual | Abr/2025 | 16% | 17% |
| Ampliação do acesso a exames de testagens rápidas de sífilis e HIV em gestantes e parceiros para 70%, com foco na redução da transmissão vertical | Abrangência Municipal | Percentual | Dez/2024 | 58% | 60% |
| Ampliação do quantitativo de mulheres na faixa etária de 25 a 64 anos com exame citopatológico a cada três anos | Abrangência Municipal | Razão | Dez/2024 | 0,16 | 0,20 |
| Ampliação o quantitativo de exames de mamografia em mulheres de 50 a 69 anos de idade | Abrangência Municipal | Razão | Dez/2024 | 0,17 | 0,21 |

| Implantação prontuário eletrônico 100% funcional em todas as Unidades de Saúde da Atenção Primária | Abrangência Municipal | Percentual | Jan/2025 | 48% | 48% |
|--|--|-----------------|----------|---------------|-------|
| Implantação de uma UBS Icoaraci de porte IV | Abrangência Municipal | Número Absoluto | Abr/2024 | 0 | 0 |
| Implantação de uma UBS Condor II de porte V | Abrangência Municipal | Número Absoluto | Abr/2024 | 0 | 0 |
| Garantia dos kits de equipamentos para as UBS's da rede municipal de saúde | Abrangência Municipal | Número Absoluto | Abr/2024 | 0 | 0 |
| Garantia dos kits de equipamentos de tele consulta para as UBS da rede municipal de saúde | Abrangência Municipal | Número Absoluto | Abr/2024 | 0 | 0 |
| Implantação uma Unidade Odontológica Móvel – UOM | Abrangência Municipal | Número absoluto | Jan/2025 | 0 | 0 |
| Implantação de uma UBS Maracacuera de porte IV | Abrangência Municipal | Número Absoluto | Abr/2024 | 0 | 0 |
| Objetivo 00010.3.2 | Fortalecer a atenção integral à saúde da criança, com ações preventivas, cuidado humanizado, detecção precoce e articulação intersetorial. | | | | |
| META | LOCALIZAÇÃO | UNIDADE | DATA | LINHA DE BASE | 2026 |
| Redução da mortalidade infantil em 30% nos 4 anos | Abrangência Municipal | Taxa (/1000) | Dez/2024 | 15,46 | 13,50 |
| Capacitação anual de pelo menos 70% dos profissionais da rede de atenção à primeira infância (saúde, educação e assistência) em temas como desenvolvimento infantil, escuta qualificada e detecção precoce de agravos | Abrangência Municipal | Percentual | Abr/2025 | 30% | 70% |
| Redução do percentual de crianças de 0 a <5anos com peso baixo ou muito abaixo para a idade | Abrangência Municipal | Percentual | Dez/2024 | 10% | 9.75% |
| Redução do percentual de crianças de 0 a <5anos com peso elevado para a idade | Abrangência Municipal | Percentual | Dez/2024 | 6% | 5.75% |
| Aumento do número de unidades notificadoras de violência contra crianças implantada, de 51 para 87, com 100% das unidades notificadoras com protocolo padronizado de atendimento e encaminhamento de casos de violência contra crianças implantado | Abrangência Municipal | Número Absoluto | Dez/2024 | 51 | 70 |
| Ampliação do AME de 28% para 46% | Abrangência Municipal | Percentual | Dez/2024 | 28% | 33% |
| Aumento da taxa de teste do pezinho no período ouro realizado de 66% para 70% | Abrangência Municipal | Percentual | Abr/2025 | 66% | 68% |

| | | | | | |
|--|--|-----------------|-------------|----------------------|-------------|
| Aumento do percentual de crianças com acompanhamento do crescimento e desenvolvimento na Atenção Básica de 45% para 80% | Abrangência Municipal | Percentual | Abr/2025 | 45% | 60% |
| Redução da contaminação por sífilis congênita de 23% para 10% | Abrangência Municipal | Percentual | Dez/2024 | 23% | 16% |
| Aumento do quantitativo de consultas de puericultura de 9 para 12, com objetivo de alcançar crianças acima de 3 anos | Abrangência Municipal | Número Absoluto | Abr/2025 | 9 | 10 |
| Objetivo 00010.3.3 | Reforçar o trabalho das equipes visando aumentar o quantitativo de números por unidade, diminuir a desnutrição e otimizar os recursos. | | | | |
| META | LOCALIZAÇÃO | UNIDADE | DATA | LINHA DE BASE | 2026 |
| 80% de cobertura municipal dos beneficiários | Abrangência Municipal | Número Absoluto | Dez/2024 | 44% | 50% |
| Capacitação dos servidores para melhor entendimento sobre o Sistema e programa em 100% nos quatro anos | Abrangência Municipal | Número Absoluto | Abr/2025 | 53% | 80% |
| Objetivo 00010.4.1 | Aprimorar as ações e serviços da Rede de Atenção Psicossocial (RAPS), através do fortalecimento da Política Municipal de Saúde Mental, Álcool e Outras Drogas. | | | | |
| META | LOCALIZAÇÃO | UNIDADE | DATA | LINHA DE BASE | 2026 |
| Ampliar ações de matriciamento dos CAPS para as equipes de profissionais da Atenção Básica nas unidades da APS de 10% para 85% nos 04 anos | Abrangência Municipal | Percentual | Abr/2025 | 10% | 10% |
| Implantar dois CAPS III no município de Belém | Abrangência Municipal | Número Absoluto | Abr/2025 | 0 | 0 |
| Implantar uma unidade de Acolhimento Adulto - UAA no município de Belém | Abrangência Municipal | Número Absoluto | Abr/2025 | 0 | 0 |
| Objetivo 00010.4.2 | Ampliar o acesso a especialidades médicas na rede municipal. | | | | |
| META | LOCALIZAÇÃO | UNIDADE | DATA | LINHA DE BASE | 2026 |
| Implantação de 2 Policlínicas no município de Belém | Abrangência Municipal | Número absoluto | abr/25 | 0 | 0 |
| Implantação de 1 Policlínica Fluvial Itinerante no município de Belém | Abrangência Municipal | Número absoluto | jan/25 | 0 | 0 |
| Instituição em todos os distritos administrativos de Belém Casas Rosa | Abrangência Municipal | Número absoluto | jan/25 | 0 | 0 |
| Objetivo 00010.5.1 | Acurar o atendimento de saúde na rede de Rede de Atenção às Urgência e Emergência (RUE), a nível ambulatorial e hospitalar. | | | | |

| META | LOCALIZAÇÃO | UNIDADE | DATA | LINHA DE BASE | 2026 |
|---|-----------------------|-----------------|----------|---------------|------|
| Implantação de 2 Policlínicas no município de Belém | Abrangência Municipal | Número Absoluto | Abr/2025 | 0 | 0 |
| Implantação de 1 Policlínica Fluvial Itinerante no município de Belém | Abrangência Municipal | Número Absoluto | Jan/2025 | 0 | 0 |
| Instituição em todos os distritos administrativos de Belém Casas Rosa | Abrangência Municipal | Número Absoluto | Jan/2025 | 0 | 0 |

Objetivo 00010.5.2

Ampliar o nível de atendimento do SAMU em Belém.

| META | LOCALIZAÇÃO | UNIDADE | DATA | LINHA DE BASE | 2026 |
|---|-----------------------|-----------------|----------|---------------|------|
| Ampliar a frota de ambulâncias de unidades tipo D (USA) de 04 para 05 | Abrangência Municipal | Número Absoluto | Abr/2025 | 4 | 1 |
| Ampliar a frota de ambulâncias de unidades tipo B (USB) de 12 para 14 | Abrangência Municipal | Número Absoluto | Abr/2025 | 12 | 1 |
| Qualificar o tempo resposta do serviço de atendimento móvel - SAMU | Abrangência Municipal | Número Absoluto | 2025 | 0 | 0 |

Objetivo 00010.6.1

Fomentar a promoção e a proteção da saúde dos trabalhadores da SESMA, assim como a recuperação e reabilitação da saúde dos trabalhadores submetidos aos riscos e agravos relacionados às atividades laborais cotidianas, tendo em vista a valorização do servidor

| META | LOCALIZAÇÃO | UNIDADE | DATA | LINHA DE BASE | 2026 |
|---|-----------------------|------------|----------|---------------|------|
| Garantir o funcionamento de pelo menos 80% das salas de vacinação ativas no CNES informando mensalmente dados de imunização (Total de salas: 83, sendo 49 salas ativas no CNES) | Abrangência Municipal | Percentual | Mai/2025 | 59% | 69% |
| Aumentar a cobertura vacinal de penta valente, poliomielite, pneumocócica 10 em crianças menores de 1 ano e Tríplice viral para crianças de 1 ano com cobertura preconizada (95%) | Abrangência Municipal | Percentual | Mai/2025 | 75% | 80% |
| Aumentar a cobertura vacinal de HPV em mulheres de 9 a 14 anos (cobertura preconizada 90%) | Abrangência Municipal | Percentual | Mai/2025 | 58% | 65% |
| Aumentar a cobertura vacinal de dTpa em gestante a partir de 20ª semana (cobertura preconizada 95%) | Abrangência Municipal | Percentual | Mai/2025 | 78% | 80% |
| Aumentar a cobertura vacinal de influenza em idosos (cobertura preconizada 95%) | Abrangência Municipal | Percentual | Mai/2025 | 48% | 55% |

Objetivo 00010.6.2

Fortalecer as ações na vigilância dos óbitos prioritários no município de Belém.

| META | LOCALIZAÇÃO | UNIDADE | DATA | LINHA DE BASE | 2026 |
|---|-----------------------|------------|----------|---------------|------|
| Realização de investigação de óbitos maternos em conjunto com a APS e hospitais (meta preconizada 100%) | Abrangência Municipal | Percentual | Mai/2025 | 0% | 100% |
| Realização de investigação de óbitos de Mulheres em Idade Fértil - MIF em conjunto com a APS e hospitais (meta ministerial preconizada 85%, meta estadual preconizada 100%) | Abrangência Municipal | Percentual | Mai/2025 | 12% | 85% |
| Realização de investigação de óbitos infantis em conjunto com a APS e hospitais (meta preconizada 75%) | Abrangência Municipal | Percentual | Mai/2025 | 5% | 75% |

Objetivo 00010.6.3

Fortalecimento das ações de vigilância das doenças, agravos e eventos de maior incidência na população de Belém.

| META | LOCALIZAÇÃO | UNIDADE | DATA | LINHA DE BASE | 2026 |
|---|-----------------------|-----------------|----------|---------------|--------|
| Implantação nos estabelecimentos de saúde e de ensino a notificação de violências interpessoais e autoprovocadas à vigilância epidemiológica/ doenças e agravos não transmissíveis | Abrangência Municipal | Número Absoluto | Mai/2025 | 144 | 20% |
| Ampliação para 70 % a realização de exames diagnósticos de doenças crônicas infecto contagiosas (Tuberculose, Hanseníase, HIV/AIDS) na rede de atenção a saúde de Belém nos próximos 4 anos | Abrangência Municipal | Percentual | Dez/2024 | 40% | 45% |
| Ampliação do número de visita domiciliar para atingir o mínimo de 80% de cobertura de imóveis visitados por ciclo para controle vetorial da dengue nos próximos 4 anos | Abrangência Municipal | Percentual | Mai/2025 | 30,00% | 30,00% |
| Ampliação da busca ativa de casos suspeitos de malária para 90% de estabelecimentos de saúde a cada ano | Abrangência Municipal | Percentual | Mai/2025 | 40,00% | 40,00% |
| Realização de um inquérito Malacológico em igarapés das ilhas de Combú, Cotijuba, Outeiro e Mosqueiro garantindo a qualidade da água pela ausência de cercárias a cada ano. | Abrangência Municipal | Número Absoluto | Mai/2025 | 0 | 1 |
| Ampliação das ações educativas para o controle da esquistossomose e leishmaniose em quatro ilhas pertencentes a Belém a cada ano | Abrangência Municipal | Número Absoluto | Mai/2025 | 0 | 2 |

| | | | | | |
|--|-----------------------|--|-------------|----------------------|-------------|
| Realização de Campanha de vacinação animal no Município de Belém, mediante disponibilização das vacinas pelo MS a cada ano | Abrangência Municipal | Número Absoluto | Mai/2025 | 1 | 1 |
| Garantir a prevenção, controle e monitoramento da Leishmaniose Visceral no Município de Belém em no mínimo de 24 ações a cada ano | Abrangência Municipal | Número Absoluto | Mai/2025 | 24 | 10 |
| Realização da Captura de Quiropteros nos distritos administrativos de Belém em no mínimo 18 capturas por ano | Abrangência Municipal | Número Absoluto | Mai/2025 | 18 | 12 |
| Realização do Controle reprodutivo de cães e gatos na região de 4 ilhas de Belém a cada ano | Abrangência Municipal | Número Absoluto | Mai/2025 | 9.000 | 12.900 |
| Implantação de referência para atendimento de pacientes em casos de tratamentos especiais, na Unidade de Referência de Doenças Negligenciadas (URVET). | Abrangência Municipal | Número Absoluto | Mai/2025 | 0 | 1 |
| Investigar e bloquear 100% dos casos suspeitos de sarampo | Abrangência Municipal | Percentual | Mai/2025 | 100% | 100% |
| Manter em 80% a proporção de cursos de qualificação na vigilância epidemiológica aos profissionais de saúde da rede de assistência nos próximos 4 anos | Abrangência Municipal | Percentual | Dez/2024 | 80% | 80% |
| Objetivo 00010.7.1 | | Fortalecer as ações de vigilância sanitária e ambiental no município de Belém. | | | |
| META | LOCALIZAÇÃO | UNIDADE | DATA | LINHA DE BASE | 2026 |
| Ampliar o número de análise de água para consumo humano de 780 para 26.640 nos 4 anos | Abrangência Municipal | Percentual | Dez/2024 | 100% | 15% |
| Ampliar o número e inspeções nos estabelecimentos sujeitos a ação de vigilância sanitária de 18.000 a 20.000 nos 4 anos | Abrangência Municipal | Percentual | Mar/2024 | 95,00% | 20,00% |
| Ampliar o número de projetos de educação permanente de 8 para 10 nos 4 anos | Abrangência Municipal | Número Absoluto | Set/2024 | 8 | 2 |
| Objetivo 00010.8.1 | | Fomentar a promoção e a proteção da saúde dos trabalhadores da SESMA, assim como a recuperação e reabilitação da saúde dos trabalhadores submetidos aos riscos e agravos relacionados às atividades laborais cotidianas, tendo em vista a valorização do servidor. | | | |
| META | LOCALIZAÇÃO | UNIDADE | DATA | LINHA DE BASE | 2026 |
| Redução do coeficiente de incidência de acidentes de trabalho no âmbito da SESMA em 25% | Abrangência Municipal | Número Absoluto | Mai/2025 | 0 | 2 |
| Realização de 29 ações de apoio matricial em saúde do trabalhador na RAS até 2029 | Abrangência Municipal | Percentual | Dez/2024 | 5 | 10 |

| | | | | | |
|---|-----------------------|-----------------|----------|--------|--------|
| Atingir 80% dos trabalhadores da SESMA com ações educativas em saúde do trabalhador | Abrangência Municipal | Número Absoluto | Dez/2024 | 0,00% | 15,00% |
| Implantação do plano de cargos e carreira e remuneração da secretaria municipal de saúde de Belém | Abrangência Municipal | Percentual | Dez/2024 | 0 | |
| Reestruturação da Escola do SUS | Abrangência Municipal | Número Absoluto | Dez/2024 | | |
| Redução da taxa de absenteísmo dos servidores da SESMA para até 8% até 2029 | Abrangência Municipal | Percentual | Dez/2024 | 50,00% | 2,00% |

| | | | | | |
|--------------------|--|--|--|--|--|
| Objetivo 00010.8.2 | Aprimorar a gestão dos recursos administrativos e financeiros da Secretaria Municipal de saúde, melhorando o atendimento de saúde à população e seu bem-estar. | | | | |
|--------------------|--|--|--|--|--|

| META | LOCALIZAÇÃO | UNIDADE | DATA | LINHA DE BASE | 2026 |
|---|-----------------------|------------|----------|---------------|------|
| Implantar um sistema único de integração eletrônica entre atenção primária, secundária e terciária de saúde e capacitação de 100% dos usuários envolvidos | Abrangência Municipal | Percentual | Jan/2025 | 0 | 30% |
| Cobertura de 100% das unidades-piloto em cada nível conectadas à plataforma de interoperabilidade | Abrangência Municipal | Percentual | Mai/2024 | 0 | 30% |

| | | | | | |
|--------------------|--|--|--|--|--|
| Objetivo 00010.8.3 | Garantir a Atenção Especializada de Saúde no nível Ambulatorial e Hospitalar de média e alta complexidade aos usuários do SUS. | | | | |
|--------------------|--|--|--|--|--|

| META | LOCALIZAÇÃO | UNIDADE | DATA | LINHA DE BASE | 2026 |
|---|-----------------------|-----------------|----------|---------------|-----------|
| Ampliar o número de procedimentos ambulatoriais de média e alta complexidade de 82.965.804 para 88.652.476 (aumento de 5% da série histórica) | Abrangência Municipal | Número Absoluto | Dez/2025 | 84.430.930 | 5.453.025 |
| Ampliar o número de internações de média e alta complexidade de 213.654 para 262.778 (aumento de 5% da série histórica) | Abrangência Municipal | Número Absoluto | Dez/2025 | 250.265 | 15.429 |
| Ampliar o número de procedimentos ambulatoriais de média e alta complexidade às pessoas com transtorno no desenvolvimento da linguagem e comportamental, de 1.502.298 para 1.802.758 (aumento de 5% da série histórica) | Abrangência Municipal | Número Absoluto | Dez/2025 | 1.502.298 | 97.583 |

| | | | | | |
|--------------------|--|--|--|--|--|
| Objetivo 00010.9.1 | Promover o bem-estar animal e a saúde pública em Belém através de castrações, educação, proteção e infraestrutura, | | | | |
|--------------------|--|--|--|--|--|

| META | LOCALIZAÇÃO | UNIDADE | DATA | LINHA DE BASE | 2026 |
|--|-----------------------|---------|----------|---------------|--------|
| Realização de 15 mil castrações por ano, totalizando 60 mil até 2029 | Abrangência Municipal | Número | Jul/2025 | 0 | 15.000 |

| | | | | | |
|--|-----------------------|------------|----------|-----|-----|
| Campanhas de Conscientização: Atingir 25% das escolas municipais de Belém por ano | Abrangência Municipal | Percentual | Jul/2025 | 137 | 25% |
| Adoção Responsável: 200 palestras de conscientização nas escolas, cobrindo 100% até 2029 | Abrangência Municipal | Número | Jul/2025 | 0 | 40 |
| Resgate e Reabilitação: Registrar e monitorar 500 de animais resgatados e reabilitados anualmente até 2029 | Abrangência Municipal | Número | Jul/2025 | 0 | 100 |
| Abolição da Tração Animal: 100 Resgate de equídeos | Abrangência Municipal | Número | Jul/2025 | 0 | 20 |
| 01 Santuário de Equídeos | Abrangência Municipal | Percentual | Jul/2025 | 0% | 25% |
| 01 Plataforma de Gestão de Dados | Abrangência Municipal | Percentual | Jul/2025 | 0% | 25% |

| | | | | | |
|----------------------------|--|--|--|--|--|
| Objetivo 00010.10.1 | Fortalecer a Rede Municipal de Assistência Social e Promover Inclusão Socioeconômica, garantindo a ampliação e qualificação dos serviços de proteção social básica, especial e de alta complexidade, além de fomentar oportunidades de emprego e capacitação para populações em situação de vulnerabilidade. | | | | |
|----------------------------|--|--|--|--|--|

| META | LOCALIZAÇÃO | UNIDADE | DATA | LINHA DE BASE | 2026 |
|--|-----------------------|-------------|----------|---------------|------|
| Ampliação de 338 servidores efetivos da Rede Socioassistencial | Abrangência Municipal | Nº Absoluto | Jan/2025 | 427 | 338 |
| 2.000 Trabalhadores da Rede Socioassistencial capacitados | Abrangência Municipal | Nº Absoluto | Jan/2025 | 319 | 500 |
| 01 Centro Especializado para População em Situação de Rua. | Abrangência Municipal | Nº Absoluto | Jan/2025 | 0 | 0 |
| 01 Projeto Moradia Cidadã | Abrangência Municipal | Nº Absoluto | Jan/2025 | 0 | 0 |
| Implantação 01 Casa de Passagem para Pessoas em Situação de Rua. | Abrangência Municipal | Nº Absoluto | Jan/2025 | 0 | - |
| Implantação 01 Instituição de Longa Permanência para idosos. | Abrangência Municipal | Nº Absoluto | Jan/2025 | 0 | 0 |
| Implantação 01 Residência Inclusiva. | Abrangência Municipal | Nº Absoluto | Jan/2025 | 0 | 0 |
| Implantação 01 equipe volante na PSB | Abrangência Municipal | Nº Absoluto | Jan/2025 | 0 | 0 |

| | | | | | |
|----------------------------|--|--|--|--|--|
| Objetivo 00010.10.2 | Fortalecer políticas públicas da cidadania e direitos humanos, promovendo inclusão, proteção e autonomia de populações em situação de vulnerabilidade. | | | | |
|----------------------------|--|--|--|--|--|

| META | LOCALIZAÇÃO | UNIDADE | DATA | LINHA DE BASE | 2026 |
|------|-------------|---------|------|---------------|------|
|------|-------------|---------|------|---------------|------|

| | | | | | |
|--|-----------------------|-------------|----------|----|-----|
| 73 escolas atendidas com campanhas de conscientização sobre o uso das drogas | Abrangência Municipal | Nº Absoluto | Jan/2025 | 0 | 20 |
| 450 multiplicadores entre professores e lideranças estudantis | Abrangência Municipal | Nº Absoluto | Jan/2025 | 0 | 200 |
| 2 espaços terapêuticos e de expressão para pessoas em situação de rua e com dependência química | Abrangência Municipal | Nº Absoluto | Jan/2025 | 0 | 1 |
| 500 mulheres e jovens para o empreendedorismo | Abrangência Municipal | Nº Absoluto | Jan/2025 | 0 | 150 |
| 300 microcréditos para pequenos negócios consentidos em parceria com o fundo ver o sol | Abrangência Municipal | Nº Absoluto | Jan/2025 | 0 | 150 |
| 50 pessoas na área da construção civil qualificadas e 50 moradias entregues | Abrangência Municipal | Nº Absoluto | Jan/2025 | 0 | 10 |
| Inserir 70% dos beneficiários (capacitação da construção civil) no mercado formal ou cooperativas. | Abrangência Municipal | Nº Absoluto | Jan/2025 | 50 | 20 |

| | | | | | |
|----------------------------|---|--|--|--|--|
| Objetivo 00010.11.1 | Promover a inclusão plena e acessibilidade universal para pessoas com deficiência e mobilidade reduzida em Belém, por meio de políticas intersetoriais, garantindo direitos, equidade e participação social em todas as dimensões da vida urbana. | | | | |
|----------------------------|---|--|--|--|--|

| META | LOCALIZAÇÃO | UNIDADE | DATA | LINHA DE BASE | 2026 |
|--|-----------------------|---------|----------|---------------|--------|
| Desenvolvimento de 4 praças com acessibilidade e recursos inclusivos | Abrangência Municipal | Número | Fev/2025 | 0 | 1 |
| Cadastro de 30 instituições como “Parceira da Inclusão” no portal IdPcD | Abrangência Municipal | Número | Fev/2025 | 0 | 10.000 |
| Elaboração e publicação de 5 materiais informativos e/ou produções científicas | Abrangência Municipal | Número | Fev/2025 | 0 | 10 |
| Inclusão de 100 pessoas com deficiência no mercado de trabalho formal | Abrangência Municipal | Número | Fev/2025 | 0 | 1000 |
| Cadastro de 30.000 pessoas com deficiência no IDPcD | Abrangência Municipal | Número | Fev/2025 | 0 | 15 |
| Realização de 30 ações e/ou eventos do projeto Belém sem Barreiras | Abrangência Municipal | Número | Fev/2025 | 0 | 1 |
| Capacitação de 3.000 pessoas sobre acessibilidade e inclusão por meio de eventos | Abrangência Municipal | Número | Fev/2025 | 0 | 10 |
| Capacitação de 50 empresas/órgãos para atendimento inclusivo e acessível | Abrangência Municipal | Número | Fev/2025 | 0 | 2 |

| | | | | | |
|----------------------------|--|--|--|--|--|
| Objetivo 00010.12.1 | Garantir a equidade de gênero e o empoderamento integral das mulheres em Belém, por meio de políticas públicas transversais que promovam autonomia econômica, saúde integral, segurança, educação e participação social, eliminando barreiras estruturais e culturais. | | | | |
|----------------------------|--|--|--|--|--|

| META | LOCALIZAÇÃO | UNIDADE | DATA | LINHA DE BASE | 2026 |
|--|-----------------------|-----------------|----------|---------------|--------|
| 8.000 atendimentos da rede de enfrentamento à violência | Abrangência Municipal | Número Absoluto | Jun/2025 | 0 | 1.000 |
| 01 Casa da Mulher Brasileira | Abrangência Municipal | Número Absoluto | Jun/2025 | 0 | 0 |
| 01 Espaço Rosa | Abrangência Municipal | Número Absoluto | Jun/2025 | 0 | 0 |
| 3.200 mulheres capacitadas em cursos de empreendedorismo | Abrangência Municipal | Número Absoluto | Jun/2025 | 0 | 200 |
| 48 eventos de valorização da mulher | Abrangência Municipal | Número Absoluto | Jun/2025 | 0 | 8 |
| 33.600 atendimentos móveis com campanhas sobre a saúde da mulher em parceria intersetorial | Abrangência Municipal | Número Absoluto | Jun/2025 | 0 | 600 |
| 1.920 meninas em projetos educativos de incentivo à participação feminina e valorização cultural | Abrangência Municipal | Número Absoluto | Jun/2025 | 0 | 240 |
| 80.000 cestas básicas para mães em vulnerabilidade | Abrangência Municipal | Número Absoluto | Jun/2025 | 0 | 10.000 |
| 3.600 kits enxovais para mães em vulnerabilidade. | Abrangência Municipal | Número Absoluto | Jun/2025 | 0 | 600 |

Objetivo 00010.13.1

Transformar Belém em um polo de referência nacional em cultura, patrimônio e turismo sustentável, integrando a valorização das manifestações artísticas, a preservação da memória histórica e a modernização dos equipamentos culturais, com foco na democratização do acesso, na promoção das identidades locais como vetores de desenvolvimento social e econômico.

| META | LOCALIZAÇÃO | UNIDADE | DATA | LINHA DE BASE | 2026 |
|---|-----------------------|---------|----------|---------------|---------|
| Elaboração e atualização anualmente do inventário do Patrimônio Cultural de Belém | Abrangência Municipal | Unidade | Mar/2025 | 0 | 0 |
| 12 ações anuais de fomento cultural, incluindo editais, eventos e circuitos | Abrangência Municipal | Número | Mar/2025 | 0 | 2 |
| 1 milhão de beneficiários diretos/indiretos com ações culturais | Abrangência Municipal | Pessoas | Mar/2025 | 0 | 300.000 |
| 100 imóveis históricos beneficiados com incentivos fiscais e projetos de preservação, aprovação e implantação de projetos | Abrangência Municipal | Imóveis | Mar/2025 | 0 | 30 |
| Atualização de 100% de inventários de bens e imóveis do Município até 2029. | Abrangência Municipal | Unidade | Mar/2025 | 0 | 20% |
| 8 ações de fomento do patrimônio cultural | Abrangência Municipal | Número | Mar/2025 | 0 | 2 |

| | | | | | |
|--|-----------------------|--------|----------|---|---|
| 4 equipamentos culturais modernizados | Abrangência Municipal | Número | Mar/2025 | 0 | 1 |
| 8 ações de fomento da cultural | Abrangência Municipal | Número | Mar/2025 | 0 | 2 |
| 20 atividades culturais comunitárias por ano | Abrangência Municipal | Número | Mar/2025 | 0 | 4 |








| | | | | | |
|----------------------------|---|--|--|--|--|
| Objetivo 00010.14.1 | Fortalecer e diversificar a captação de recursos públicos e privados para a cultura e o turismo em Belém, mediante estratégias inovadoras de financiamento, parcerias multissetoriais e mecanismos de incentivo fiscal, visando garantir sustentabilidade econômica, ampliar o investimento no setor e consolidar a cidade como destino cultural e turístico de excelência. | | | | |
|----------------------------|---|--|--|--|--|

| META | LOCALIZAÇÃO | UNIDADE | DATA | LINHA DE BASE | 2026 |
|---|-----------------------|----------|----------|---------------|------|
| Capacitação de 400 profissionais do trade turístico. | Abrangência Municipal | Pessoas | Jun/2025 | 0 | 150 |
| Implantar 08 rotas ou roteiros turísticos | Abrangência Municipal | Roteiros | Jun/2025 | 0 | 3 |
| Atender 9.000 turistas nos centros de atendimento ao turista (CAT e PIT) | Abrangência Municipal | Turistas | Jun/2025 | 0 | 3000 |
| 1 projeto de captação de recursos para o turismo, cultura e patrimônio histórico. | Abrangência Municipal | Projetos | Jun/2025 | 0 | 1 |

| | | | | | |
|----------------------------|--|--|--|--|--|
| Objetivo 00010.15.1 | Promover o acesso democrático ao esporte e lazer, fomentando saúde, inclusão social e desenvolvimento comunitário através de incentivos, infraestrutura e capacitação. | | | | |
|----------------------------|--|--|--|--|--|

| META | LOCALIZAÇÃO | UNIDADE | DATA | LINHA DE BASE | 2026 |
|---|-----------------------|---------|----------|---------------|------|
| 400 atletas com programas de incentivo e formação | Abrangência Municipal | Número | Jun/2025 | 0 | 100 |
| 30 entidades esportivas e comunitárias | Abrangência Municipal | Número | Jun/2025 | 0 | 10 |
| 6 eventos anuais de esporte e lazer | Abrangência Municipal | Número | Jun/2025 | 0 | 2 |
| Reforma de 10 espaços públicos de esporte e lazer | Abrangência Municipal | Número | Jun/2025 | - | 2 |
| Construção de 3 novos equipamentos esportivos | Abrangência Municipal | Número | Jun/2025 | - | 1 |
| Capacitação de 10 servidores em gestão esportiva | Abrangência Municipal | Pessoas | Jun/2025 | 0 | 2 |

PROGRAMA: DESENVOLVIMENTO URBANO E GESTÃO DA CIDADE

| Órgãos Envolvidos | GAB. PREFEITO, VICE-PREFEITO, SEGOV, SEHAB, PGM, SEMCULT, SEGEF, CODEM, SEFIN, SEINFRA, SEZEL, SUBOUT, SUBMOS, SUBICO. | | | | |        |
|---|--|-----------------|----------|---------------|------|---|
| VALOR GLOBAL | | | | | | 2026 |
| | | | | | | R\$ 1.167.353.692,00 |
| Objetivo 00011.1.1 | Promover o direito à cidade e reduzir desigualdades territoriais por meio da revitalização do Centro Histórico de Belém, garantindo acessibilidade, segurança e participação comunitária. | | | | | |
| META | LOCALIZAÇÃO | UNIDADE | DATA | LINHA DE BASE | 2026 | |
| 1 Estudo de requalificação e revitalização do Centro Histórico de Belém elaborado | Abrangência Municipal | Número absoluto | Jun/2025 | - | 1 | |
| 4 poligonais na área central de Belém destinadas à requalificação | Abrangência Municipal | Número absoluto | Jun/2025 | - | 1 | |
| 4 parcerias público-privadas efetivadas no escopo do Programa Belém Centro | Abrangência Municipal | Número absoluto | Jun/2025 | 0 | 1 | |
| 20 imóveis desocupados na área central de Belém destinados à outros usos | Abrangência Municipal | Número absoluto | Jun/2025 | 0 | 5 | |
| 10 vias destinadas à mobilidade ativa | Abrangência Municipal | Número absoluto | Jun/2025 | 0 | 2 | |
| 100% do circuito cicloviário conectado na região central de Belém | Abrangência Municipal | Percentual | Jun/2025 | 0 | 20% | |
| 1 Estudo de requalificação e revitalização do Centro Histórico de Belém elaborado | Abrangência Municipal | Número absoluto | Jun/2025 | 0 | 1 | |
| Objetivo 00011.2.1 | Atualizar e aplicar as diretrizes e instrumentos de planejamento urbano do município de Belém, com base nas transformações sociais, econômicas, territoriais, climáticas e ambientais ocorridas desde sua última edição (2008), adaptando os processos de planejamento urbano às necessidades atuais e futuras da população de Belém e fortalecendo a governança local e metropolitana, com inclusão social. | | | | | |
| META | LOCALIZAÇÃO | UNIDADE | DATA | LINHA DE BASE | 2026 | |
| 1 Plano Diretor Municipal revisado e implementado | Abrangência municipal | Número absoluto | Jun/2025 | 0 | 0 | |
| 3 instrumentos urbanísticos regulamentados | Abrangência municipal | Número absoluto | Jun/2025 | 0 | 1 | |
| Lei Complementar de Controle Urbanístico (LCCU) atualizada e regulamentada | Abrangência municipal | Número absoluto | Jun/2025 | 0 | 1 | |
| 3 serviços urbanos prestados ao cidadão modernizados tecnologicamente | Abrangência municipal | Número absoluto | Jun/2025 | 0 | 1 | |

| | | | | | |
|---|-----------------------|------------|----------|---|-----|
| 100% do Sistema de informações georreferenciadas criado | Abrangência municipal | Percentual | Jun/2025 | 0 | 30% |
|---|-----------------------|------------|----------|---|-----|

| | | | | | |
|---------------------------|--|--|--|--|--|
| Objetivo 00011.3.1 | Melhorar e manter a infraestrutura urbana de Belém com foco na trafegabilidade, drenagem, limpeza urbana, iluminação pública, gestão de necrópoles e manejo de resíduos sólidos. | | | | |
|---------------------------|--|--|--|--|--|

| META | LOCALIZAÇÃO | UNIDADE | DATA | LINHA DE BASE | 2026 |
|---|-----------------------|-----------------|----------|---------------|---------|
| 300 km de manutenção viária executados | Abrangência municipal | km | Mar/2025 | 0 | 300 |
| 2.995.000 metros de limpeza de microdrenagem realizados | Abrangência municipal | metro | Mar/2025 | 0 | 700.000 |
| 96.000 limpezas de caixas realizadas | Abrangência municipal | Número absoluto | Mar/2025 | 0 | 24.000 |
| 15.000 metros de redes e 2.800 caixas de bocas de lobo recuperados | Abrangência municipal | metro | Mar/2025 | 0 | 4.450 |
| 100% de cobertura da coleta seletiva em prédios públicos implantada | Abrangência municipal | Percentual | Mar/2025 | 0 | 100% |
| 100% dos boletos de sepultamento online emitidos | Abrangência municipal | Percentual | Mar/2025 | 0 | 20% |
| 100% da iluminação pública por LED substituída | Abrangência municipal | Percentual | Mar/2025 | 0 | 20% |
| 20 jardins de chuva e 10 km de calçadas verdes implantados | Abrangência municipal | Número absoluto | Mar/2025 | 0 | 5 |

| | | | | | |
|---------------------------|---|--|--|--|--|
| Objetivo 00011.4.1 | Promover a regularização fundiária urbana e o acesso à habitação no município de Belém, priorizando a disponibilização de terra urbanizada para a população de baixa renda, assegurando a permanência dos ocupantes em seus núcleos urbanos e promovendo condições dignas de moradia. | | | | |
|---------------------------|---|--|--|--|--|

| META | LOCALIZAÇÃO | UNIDADE | DATA | LINHA DE BASE | 2026 |
|--|-----------------------|-----------------|----------|---------------|--------|
| 20.000 Certidões de Regularização Fundiária emitidas no Município de Belém | Abrangência Municipal | Número absoluto | Jun/2025 | 0 | 10.000 |
| 108.999 Lotes inseridos no projeto de Regularização Fundiária | Abrangência Municipal | Número absoluto | Jun/2025 | 0 | 50.000 |
| 16.592 famílias atendidas pelo trabalho técnico social no Programa MCMV | Abrangência Municipal | Número absoluto | Jun/2025 | 0 | 7.592 |
| 208 unidades habitacionais construídas a partir de projetos PAC | Abrangência Municipal | Número absoluto | Jun/2025 | 0 | 100 |
| 12.000 unidades habitacionais contratadas para projetos FAR-MCMV | Abrangência Municipal | Número absoluto | Jun/2025 | 0 | 7.592 |

| | | | | | |
|---|-----------------------|-----------------|----------|---|-------|
| 800 famílias remanejadas de assentamentos precários | Abrangência Municipal | Número absoluto | Jun/2025 | 0 | 3.000 |
| 4.800 unidades habitacionais reformadas | Abrangência Municipal | Número absoluto | Jun/2025 | 0 | 1.200 |

| Objetivo 00011.5.1 | Desenvolver estudos, projetos e obras de infraestrutura urbana para a Bacia Hidrográfica do 'Mata Fome'. | | | | |
|--|---|-----------------|----------|---------------|---------|
| META | LOCALIZAÇÃO | UNIDADE | DATA | LINHA DE BASE | 2026 |
| 400 famílias remanejadas | Abrangência municipal | Número absoluto | Jun/2025 | 0 | 100 |
| 400 famílias beneficiadas com moradia por construção de conjunto habitacional | Abrangência municipal | Número absoluto | Jun/2025 | 0 | 100 |
| 100% de obras de macrodrenagem executadas | Abrangência municipal | Percentual | Jun/2025 | 0 | 33% |
| 100% da gestão do Programa junto aos agentes financiadores (FONPLATA, CEF) executada | Abrangência municipal | Percentual | Jun/2025 | 0 | 20% |
| 100% dos projetos socioambientais executados | Abrangência municipal | Percentual | Jun/2025 | 0 | 50% |
| Objetivo 00011.5.2 | Promover melhorias urbanísticas e contenção de erosão na Bacia Hidrográfica da Estrada Nova | | | | |
| META | LOCALIZAÇÃO | UNIDADE | DATA | LINHA DE BASE | 2026 |
| 1.200 m de vias urbanas duplicadas e dotadas de rede de macrodrenagem. | DAGUA | metro | Jun/2025 | 0 | 200m |
| 100% do sistema de comportas construído | DAGUA | Percentual | Jun/2025 | 0 | 20% |
| 100% de extensão de Orla construída – 600 metros | DAGUA | Percentual | Jun/2025 | 0 | 20% |
| Objetivo 00011.6.1 | Promover a requalificação, ampliação e modernização da malha viária urbana, garantindo a melhoria da mobilidade e da segurança para toda a população. Pretende-se assegurar o fluxo eficiente de veículos, a acessibilidade para pedestres e ciclistas e a valorização do transporte coletivo como meio de integração social e econômica. | | | | |
| META | LOCALIZAÇÃO | UNIDADE | DATA | LINHA DE BASE | 2026 |
| 1.200.000 m² de vias pavimentadas e drenadas | Abrangência Municipal | m² | Jun/2025 | 0 | 300.000 |
| 140.000 m² de vias recuperadas e revitalizadas | Abrangência Municipal | m² | Jun/2025 | 0 | 35.000 |
| 400 pontes para veículos e pedestres executadas e recuperadas | Abrangência Municipal | Número absoluto | Jun/2025 | 0 | 100 |

| 35.000m de Malha Cicloviária Ampliada | Abrangência Municipal | Metro | Jun/2025 | 0 | 8.750 |
|--|---|-----------------|----------|---------------|--------|
| 20 km de corredor BRT e BRS implantados | DAENT, DASAC | km | Jun/2025 | 0 | 5 |
| Objetivo 00011.7.1 | Promover a prevenção e o controle de inundações e a segurança da população por meio da gestão e da implantação e recuperação do sistema de macrodrenagem. | | | | |
| META | LOCALIZAÇÃO | UNIDADE | DATA | LINHA DE BASE | 2026 |
| 95.000m de extensão de canais dragados e galerias recuperadas | Abrangência Municipal | Metro | Jun/2025 | 0 | 23.750 |
| 25.000m de extensão de canais e galerias executadas | Abrangência Municipal | Metro | Jun/2025 | 0 | 6.250 |
| 65 sistemas de comportas implantados e recuperados | DAGUA DABEL DASAC | Número absoluto | Jun/2025 | 0 | 16 |
| 100% obras do Canal São Joaquim concluídas | Abrangência municipal | Percentual | Mar/2025 | 0 | 25% |
| Objetivo 00011.8.1 | Promover o desenvolvimento urbano sustentável por meio da modernização da infraestrutura pública e da valorização do meio ambiente, assegurando o bem estar e lazer da população com melhores condições de saneamento básico e preservação dos recursos naturais. | | | | |
| META | LOCALIZAÇÃO | UNIDADE | DATA | LINHA DE BASE | 2026 |
| 8 Imóveis de Interesse à Preservação do Patrimônio Histórico restaurados | DABEL DAMOS DAICO | Número absoluto | Jun/2025 | - | 2 |
| 60 praças e áreas verdes públicas implantadas, reformadas e requalificadas | Abrangência Municipal | Número absoluto | Jun/2025 | 0 | 15 |
| 40 espaços esportivos implantados e revitalizados | Abrangência Municipal | Número absoluto | Jun/2025 | 0 | 10 |
| 4.400m de orlas fluviais urbanizados e requalificados | Abrangência Municipal | Metro | Jun/2025 | 0 | 1.100 |
| 12 logradouros e prédios públicos construídos, reformados e requalificados | Abrangência Municipal | Número absoluto | Jun/2025 | 0 | 3 |



PROGRAMA: DESENVOLVIMENTO ECONÔMICO E SUSTENTABILIDADE

| | | | | | | | | | |
|-------------------|--|---|---|---|---|---|---|---|---|
| Órgãos Envolvidos | GAB. PREFEITO, VICE-PREFEITO, SEDCON, SEMMA, SEAP, SEMTE, SUBICO, SUBMOS, SUBOUT |  |  |  |  |  |  |  |  |
|-------------------|--|---|---|---|---|---|---|---|---|

| VALOR GLOBAL | 2026 | | | | |
|--|--|-----------------|----------|---------------|------|
| | R\$ 32.331.299,00 | | | | |
| Objetivo 00012.1.1 | Promover, no âmbito municipal, o crescimento, o desenvolvimento econômico, a restauração, a proteção, o controle, a educação ambiental e o bem-estar social, visando-se o comprometimento com uma Cidade Verde e por uma Belém Sustentável e resiliente. | | | | |
| META | LOCALIZAÇÃO | UNIDADE | DATA | LINHA DE BASE | 2026 |
| Ampliação de 8,8 m²/hab para 15m²/hab o índice de áreas verdes públicas por habitante disponíveis no município de Belém. | Abrangência Municipal | m²/hab. | Mai/2025 | 8,8 | 0,2 |
| 02 Unidades de Conservação municipais no Sistema Nacional de Unidades de Conservação (SNUC). | Abrangência Municipal | Unidade | Abr/2025 | 0 | - |
| 40 jovens qualificados como “Embaixadores Ambientais” no município de Belém. | Abrangência Municipal | Pessoas | Abr/2025 | 0 | 8 |
| Ampliação de 12 para 48 o número de “Eventos Ecoculturais”, por ano, promovidos pela SEMMA. | Abrangência Municipal | Número Absoluto | Abr/2025 | 12 | 48 |
| 100% de resíduos da construção civil destinados adequadamente | Abrangência Municipal | Percentual | Abr/2025 | - | 100- |
| 100% de resíduos de poda destinados corretamente | Abrangência Municipal | Percentual | Abr/2025 | - | 100% |
| 60% dos bairros atendidos por rota de coleta seletiva | Abrangência Municipal | Percentual | Abr/2025 | - | 30% |
| 100% do Plano Local de Ação Climática implementado | Abrangência Municipal | Percentual | Abr/2025 | 0 | 25% |
| Ampliação de 6 para 14 o número de parcerias institucionais público-privadas firmadas, por meio do órgão ambiental do município de Belém, em prol da Sustentabilidade. | Abrangência Municipal | Número Absoluto | Mai/2025 | 6 | 2 |
| Ampliação em 20%, ao ano, o número de atividades e empreendimentos ambientalmente licenciados que estão sob a competência do município de Belém | Abrangência Municipal | Percentual | Dez/2024 | 315 | 20% |
| 100% do sistema de manejo de resíduos sólidos executados no município de Belém. | Abrangência Municipal | Percentual | Jul/2025 | - | 100% |
| Incremento a 100% os serviços prestados pelo atual sistema de Limpeza urbana: coleta, transporte, destinação, tratamento e deposição final | Abrangência Municipal | Percentual | Jul/2025 | - | 85% |

| | | | | | | | |
|---|--|--|-----------------|----------|---------------|------|-----|
| Incremento a 100% os serviços prestados pelo atual sistema de conservação urbana (varrição, capinação, roçagem) | | Abrangência Municipal | Percentual | Jul/2025 | - | 60% | 40% |
| Objetivo 00012.2.1 | | Fortalecer a economia local e a segurança alimentar através da integração das Políticas Públicas de Abastecimento, Empreendedorismo e Capacitação, promovendo emprego, renda e desenvolvimento sustentável nas áreas urbanas, rural e insular. | | | | | |
| META | | LOCALIZAÇÃO | UNIDADE | DATA | LINHA DE BASE | 2026 | |
| 10 unidades municipais de abastecimento, feiras e mercados construídas e/ou reformadas. | | Abrangência Municipal | Número absoluto | Jun/2025 | 0 | 02 | |
| 3.000 trabalhadores permissionários dos mercados, feiras e portos públicos de Belém ordenados, controlados e fiscalizados, por ano | | Abrangência Municipal | Número absoluto | Jun/2025 | 3000 | 3000 | |
| 1.500 trabalhadores do mercado informal atuando nas vias e logradouros públicos de Belém ordenados, controlados e fiscalizados, por ano | | Abrangência Municipal | Número absoluto | Jun/2025 | 1500 | 1500 | |
| 500 produtores rurais capacitados dos segmentos de hortaliças, frutas e animais de pequeno porte | | Abrangência Municipal | Número absoluto | Jun/2025 | 500 | 100 | |
| 10.000 empreendedores (as) individuais e coletivos da Economia Solidária, Criativa e Cooperadas Capacitados. | | Abrangência Municipal | Número absoluto | Jun/2025 | 0 | 2500 | |
| 100% dos arranjos produtivos mapeados | | Abrangência Municipal | Percentual | Jun/2025 | - | 20 | |
| 210 negócios no âmbito da economia criativa formalizados | | Abrangência Municipal | Número absoluto | Jun/2025 | - | 10 | |
| 510 eventos no âmbito coletivo cultural apoiados | | Abrangência Municipal | Número absoluto | Jun/2025 | - | 10 | |
| Objetivo 00012.3.1 | | Promover o desenvolvimento rural sustentável no município de Belém, fomentando a agricultura familiar e a pesca artesanal, garantindo segurança alimentar, geração de renda e conservação ambiental, por meio de políticas integradas de assistência técnica, infraestrutura rural e participação social | | | | | |
| META | | LOCALIZAÇÃO | UNIDADE | DATA | LINHA DE BASE | 2026 | |
| 15% redução da insegurança alimentar nas comunidades rurais de Belém | | Abrangência Municipal | Percentual | Jun/2025 | - | 5% | |

| | | | | | |
|---|-----------------------|------------|----------|---|-----|
| Implantação de 20 tecnologias sociais | Abrangência Municipal | Percentual | Jun/2025 | 0 | 5 |
| Fortalecer 20 cooperativas/associações | Abrangência Municipal | Percentual | Jun/2025 | 0 | 5 |
| 100% dos agricultores familiares de Belém mapeados | Abrangência Municipal | Percentual | Jun/2025 | 0 | 50% |
| Regularização de 80% das propriedades familiares no CAR e CAF | Abrangência Municipal | Percentual | Jun/2025 | 0 | 40% |

| PROGRAMA: BEM ESTAR E SEGURANÇA | | | | | | |
|---|---|---|-----------------|---|---------------|------|
| Órgãos Envolvidos | GAB. PREFEITO, VICE-PREFEITO, GMB, SEGBEL, SUBOUT, SUBMOS, SUBICO | | | <div><div>3 SAÚDE DE QUALIDADE</div><div>11 CIDADES E COMUNIDADES SUSTENTÁVEIS</div><div>16 PAZ, JUSTIÇA E INSTITUIÇÕES EFICAZES</div></div> | | |
| VALOR GLOBAL | 2026 | | | | | |
| | R\$ 180.368.791,00 | | | | | |
| Objetivo 00013.1.1 | | Fortalecer a atuação da Guarda Municipal de Belém, visando a redução da violência e o aumento da segurança no município, mediante ações integradas, preventivas e ostensivas, voltadas à preservação da vida, proteção dos direitos humanos, dos espaços públicos, do meio ambiente, do ambiente escolar para a difusão da cultura de paz, em conformidade com as políticas municipais e nacionais. | | | | |
| META | | LOCALIZAÇÃO | UNIDADE | DATA | LINHA DE BASE | 2026 |
| 100% dos bairros atendidos pelo patrulhamento preventivo | | Abrangência Municipal | Percentual | Mai/2025 | 0 | 100% |
| 100% de atendimento inicial das ocorrências de violência contra pessoa no município, com ênfase aos grupos vulneráveis prioritários (mulheres, crianças/adolescentes, idosos, PCD, LGBTQIA+), reportadas por demanda espontânea e pelos canais de monitoramento e acionamento | | Abrangência Municipal | Percentual | Mai/2025 | 0 | 100% |
| 100% de atendimento inicial das ocorrências contra os espaços públicos e ilícitos ambientais, reportadas por demanda espontânea e pelos canais de monitoramento e acionamento | | Abrangência Municipal | Percentual | Mai/2025 | 0 | 100% |
| Aumentar em 12% o patrulhamento da Ronda Preventivo Escolar (ROPE) | | Abrangência Municipal | Percentual | Mai/2025 | 420/ano | 3% |
| Ampliar o projeto social “Guarda Amigo da Escola” para mais 60 escolas municipais | | Abrangência Municipal | Número absoluto | Mai/2025 | | 10 |

| | | | | | |
|---|-----------------------|-----------------|----------|---|-----|
| 100% dos servidores da Guarda Municipal de Belém com formação continuada específica | Abrangência Municipal | Percentual | Mai/2025 | 0 | 20% |
| 100% dos servidores da Guarda Municipal de Belém contemplados com ações voltada a valorização, qualidade de vida e saúde ocupacional | Abrangência Municipal | Percentual | Mai/2025 | 0 | 20% |
| 100% das unidades da Guarda Municipal de Belém reformadas, ampliadas e/ou construídas | Abrangência Municipal | Percentual | Mai/2025 | 0 | 25% |
| 100% de modernização, aparelhamento e manutenção da infraestrutura da Guarda Municipal de Belém (viaturas, veículos, armamentos, sistemas de comunicação e tecnologias de monitoramento, soluções digitais, equipamentos de proteção, entre outros) | Abrangência Municipal | Percentual | Mai/2025 | 0 | 25% |
| 400 novos agentes da Guarda Municipal de Belém efetivados via concurso público | Abrangência Municipal | Número absoluto | Mai/2025 | 0 | 100 |

Objetivo 00013.2.1

Modernizar e integrar o sistema de transporte público de Belém, promovendo eficiência, sustentabilidade, acessibilidade e diversificação modal, com foco na mobilidade urbana inteligente e no fortalecimento da gestão pública.

| META | LOCALIZAÇÃO | UNIDADE | DATA | LINHA DE BASE | 2026 |
|--|-----------------------|-----------------------|----------|---------------|--------|
| Atingir em até 50% o índice de satisfação dos usuários com o transporte público | Abrangência Municipal | Percentual | Mar/2025 | 0% | 12% |
| Redução em até 40% o tempo médio de deslocamento nas rotas BRT e linhas troncais | Abrangência Municipal | Percentual | Mar/2025 | 0% | 5% |
| Modernizar em até 40% da frota com padrão sustentável (euro 6, elétricos etc). | Abrangência Municipal | Percentual | Mar/2025 | 31% | 10% |
| Integrações modais efetivadas (ônibus, bicicleta, hidroviário) | Abrangência Municipal | Número absoluto | Mar/2025 | 10 | 10 |
| Ampliação de passageiros / dia utilizando o BRT e demais sistemas integrados (Ação) – verificar a redação. | Abrangência Municipal | Número absoluto | Mar/2025 | 352.851/dia | 53.000 |
| Redução para 4.600 mil tCO ₂ /ano pelo sistema de transporte público | Abrangência Municipal | Tco ₂ /ano | Mar/2025 | 7.84 mil | 10% |
| Implementação de novas rotas fluviais. | Abrangência Municipal | Número absoluto | Mar/2025 | 1 | 1 |
| Implementar Sistema de solução de tecnologia de transporte coletivo | Abrangência Municipal | Unidade de medida | Mar/2025 | 0 | 1 |
| Integração do BRT de Belém com o BRT metropolitano | Abrangência Municipal | Unidade de medida | Mar/2025 | 0 | 1 |

Objetivo 00013.3.1

Fortalecer a atuação da gestão do trânsito por meio da modernização tecnológica, integração institucional, capacitação e estruturação operacional.

| META | LOCALIZAÇÃO | UNIDADE | DATA | LINHA DE BASE | 2026 |
|--|-----------------------|-----------------|----------|---------------|------|
| 98% de autuações registradas eletronicamente via talonário eletrônico | Abrangência Municipal | Percentual | Mai/2025 | 0% | 24% |
| 70% de cobertura na fiscalização para os pontos críticos da cidade | Abrangência Municipal | Percentual | Mai/2025 | 10% | 20% |
| Cargos de agentes de trânsito preenchidos via concurso público | Abrangência Municipal | Número absoluto | Mai/2025 | 141 | 100 |
| Policiais Militares e Guardas Municipais atuando integrados aos Agentes de Trânsito no Sistema Municipal de Trânsito | Abrangência Municipal | Percentual | Mai/2025 | 0 | 215 |
| Viaturas (carros e motos) adicionadas à frota municipal | Abrangência Municipal | Número absoluto | Mai/2025 | 15 | 10 |

Objetivo 00013.4.1

Fortalecer a capacidade operacional e comunitária da Defesa Civil em Belém por meio da estruturação institucional, ampliação de projetos preventivos nos bairros, distritos e ilhas, bem como a formação de núcleos comunitários de proteção.

| META | LOCALIZAÇÃO | UNIDADE | DATA | LINHA DE BASE | 2026 |
|---|-----------------------|------------|----------|---------------|------|
| Ampliar a cobertura do projeto Defesa Civil nos Bairros | Abrangência Municipal | Percentual | Mar/2025 | 5% | 10% |
| Redução da taxa de números de desastres mitigados por ações preventivas | Abrangência Municipal | Percentual | Mar/2025 | 5% | 10% |
| Mutirões de vistorias preventivas por ano | Abrangência Municipal | Unidade | Mar/2025 | 2 | 4 |
| Capacitação de voluntários para os Núcleos Comunitários | Abrangência Municipal | Unidade | Mar/2025 | 60 | 100 |
| Ampliar a capacidade na assistência as pessoas afetadas por desastres | Abrangência Municipal | Percentual | Mar/2025 | 10% | 20% |
| Reaparelhamento da Defesa Civil | Abrangência Municipal | Unidade | Mar/2025 | 1 | 1 |

Objetivo 00013.5.1

Fortalecer a estrutura e a atuação da Ordem Pública Municipal por meio da ampliação do efetivo, modernização dos processos operacionais, integração institucional e organização logística, visando maior eficiência nas ações de fiscalização, controle do espaço público e cumprimento das normas de postura do município de Belém.

| META | LOCALIZAÇÃO | UNIDADE | DATA | LINHA DE BASE | 2026 |
|---|-----------------------|------------|----------|---------------|------|
| Regularizar e organizar o comércio ambulante no Centro Comercial de Belém | Abrangência Municipal | Percentual | Abr/2025 | 0% | 10% |

| | | | | | |
|--|-----------------------|------------|----------|-----|-----|
| Integrar efetivamente agentes da Guarda Municipal como operadores da Ordem Pública | Abrangência Municipal | Unidade | Abr/2025 | 0 | 80 |
| Fortalecer parcerias com secretarias estaduais e municipais para ações conjuntas de ordenamento urbano | Abrangência Municipal | Unidade | Abr/2025 | 0 | 12 |
| Modernizar e ampliar a infraestrutura da Superintendência de Ordem Pública | Abrangência Municipal | Unidade | Abr/2025 | 0 | 30 |
| Implantar sistemas tecnológicos para monitoramento, controle e resposta das ações de fiscalização | Abrangência Municipal | Percentual | Abr/2025 | 0% | 10% |
| Reduzir conflitos no uso do espaço público por meio de ações educativas e de mediação | Abrangência Municipal | Percentual | Abr/2025 | 0% | 20% |
| Intensificar a fiscalização e o cumprimento das normas de postura municipal | Abrangência Municipal | Percentual | Abr/2025 | 20% | 40% |
| Promover maior conscientização da população sobre as regras de convivência urbana | Abrangência Municipal | Percentual | Abr/2025 | 0% | 20% |